

**APOYO AL SISTEMA DE MONITOREO, SEGUIMIENTO, CONTROL Y EVALUACIÓN
PARA LOS PROYECTOS APROBADOS POR EL SISTEMA GENERAL DE
REGALIAS.**

DIANA MARÍA BONILLA GUZMÁN

**UNIVERSIDAD DEL CAUCA
FACULTAD DE CIENCIAS CONTABLES, ECONÓMICAS Y ADMINISTRATIVAS
PROGRAMA DE ADMINISTRACION DE EMPRESAS
POPAYÁN
2014**

**APOYO AL SISTEMA DE MONITOREO, SEGUIMIENTO, CONTROL Y EVALUACIÓN
PARA LOS PROYECTOS APROBADOS POR EL SISTEMA GENERAL DE
REGALIAS.**

DIANA MARÍA BONILLA GUZMÁN

**Informe de Practica Empresarial para trabajo de grado en modalidad de Práctica
Profesional**

**Asesora
MARTHA ACOSTA**

**UNIVERSIDAD DEL CAUCA
FACULTAD DE CIENCIAS CONTABLES, ECONÓMICAS Y ADMINISTRATIVAS
PROGRAMA DE ADMINISTRACIÓN DE EMPRESAS
POPAYÁN
2014**

TABLA DE CONTENIDO

INTRODUCCIÓN	7
1. CONTEXTUALIZACIÓN DEL TRABAJO	9
1.1 Problematización	9
1.2 Justificación.....	9
1.3 Objetivos	10
1.3.1 Objetivo General	10
1.3.2 Objetivos Específicos.....	10
2. CONTEXTUALIZACIÓN TEÓRICA.....	11
2.1 Marco Teórico	11
2.1.1 Fondo Nacional de Regalías	11
2.1.2 Sistema General de Regalías	12
2.1.3 Sistema de Monitoreo, Seguimiento, Control y Evaluación	17
2.1.4 Presupuesto del Sistema General de Regalías para el para el Bienio del 1° de enero de 2013 al 31 de diciembre de 2014.....	18
2.1.5 Distribución de los Rendimientos Financieros Generados por Regalías y Compensaciones	20
2.1.6 Marco Normativo del Sistema General de Regalías	20
2.2 Marco Contextual	22
3. CONTEXTUALIZACIÓN METODOLOGICA	23
4. DESARROLLO DEL TRABAJO DE PRACTICA EMPRESARIAL	24
4.1 Identificación de los avances de ejecución contractual y financiera de los proyectos aprobados por el Sistema General de Regalías (SGR) en el marco del Sistema Seguimiento, Monitoreo, Control y Evaluación	24
4.1.1 Sector Agricultura	24
4.1.2 Sector Educación	26
4.1.3 Sector Infraestructura	28
4.1.4 Sector Salud	29
4.1.5 Sector Deporte y Cultura.....	30
4.1.6 Sector Comercio, Industria y Turismo	31
4.1.7 Sector Tecnologías de la Información y las Comunicaciones.....	31
4.2. Determinación de las Estructuras financieras de los proyectos aprobados, precisando los rendimientos financieros obtenidos a partir de los recursos asignados	34
4.2.1 Sector Agricultura	34
4.2.2 Sector Educación	44
4.2.3 Sector Infraestructura	50
4.2.4 Sector Salud	67
4.2.5 Sector Deporte y Cultura.....	73
4.2.6 Sector Comercio, Industria y Turismo	75
4.2.7 Sector Tecnologías de la Información y las Comunicaciones.....	78
4.2.8 Recursos Asignados para cada Sector	79
4.2.9 Valor total de cada proyecto.....	81

4.3. Análisis de Indicadores Socioeconómicos y de Impacto dentro del proceso de ejecución de los proyectos aprobados por el Sistema General de Regalías	82
4.3.1 Sector Agricultura	83
4.3.2 Sector Infraestructura	93
4.3.3 Sector Salud	97
4.3.4 Sector Deporte y Cultura.....	107
4.4. Acompañamiento y reporte de información del Sistema General de Regalías tanto a entes de control, como también a otras entidades que lo requiera	110
5. CONCLUSIONES Y SUGERENCIAS.....	111

LISTA DE TABLAS

Tabla 1. Estado Contractual de los Proyectos – Sector Agricultura.	24
Tabla 2. Estado Contractual de los Proyectos – Sector Educación.....	26
Tabla 3. Estado Contractual de los Proyectos – Sector Infraestructura	28
Tabla 4. Estado Contractual de los Proyectos – Sector Salud	29
Tabla 5. Estado Contractual de los Proyectos – Sector Deporte y Cultura	30
Tabla 6. Estado Contractual de los Proyectos – Comercio, Industria y Turismo	31
Tabla 7. Estado Contractual de los Proyectos – Sector TIC	31
Tabla 8 hasta Tabla 108: Para cada uno de los 37 proyectos se presentan tres tablas correspondientes a.....	34 - 78
1. Resumen Evaluación Financiera	
2. Cofinanciación Municipios, Departamento del Cauca Proyectos Región Pacífico	
3. Rendimientos Financieros.	
Tabla 109. Recursos Asignados por Sectores	79
Tabla 110. Recursos Asignados al Departamento por Proyectos Aprobados	81

LISTA DE GRÁFICAS

Gráfica 1. Variación Rendimientos Financieros – Proyecto 1. Sector Agricultura.	35
Gráfica 2. Variación Rendimientos Financieros – Proyecto 2. Sector Agricultura.	37
Gráfica 3. Variación Rendimientos Financieros – Proyecto 3. Sector Agricultura.	39
Gráfica 4. Variación Rendimientos Financieros – Proyecto 4. Sector Agricultura.	41
Gráfica 5. Variación Rendimientos Financieros – Proyecto 5. Sector Agricultura.	43
Gráfica 6. Variación Rendimientos Financieros – Proyecto 1. Sector Educación.	45
Gráfica 7. Variación Rendimientos Financieros – Proyecto 2. Sector Educación.	46
Gráfica 8. Variación Rendimientos Financieros – Proyecto 3. Sector Educación.	48
Gráfica 9. Variación Rendimientos Financieros – Proyecto 2. Sector Infraestructura.	52
Gráfica 10. Variación Rendimientos Financieros – Proyecto 3. Sector Infraestructura.	53
Gráfica 11. Variación Rendimientos Financieros – Proyecto 4. Sector Infraestructura.	55
Gráfica 12. Variación Rendimientos Financieros – Proyecto 5. Sector Infraestructura.	56
Gráfica 13. Variación Rendimientos Financieros – Proyecto 1. Sector Salud.	69
Gráfica 14. Variación Rendimientos Financieros – Proyecto 2. Sector Salud.	68

ANEXOS

Anexo 1: Formato Hoja de Vida Proyectos.....	113
Anexo 2: Proyectos Aprobados OCAD Cauca – Información SECOP.....	114

INTRODUCCIÓN

La Constitución Política de Colombia de 1991, estableció en el artículo 360 que la explotación de algún recurso natural no renovable causa a favor del Estado una contraprestación económica a título de Regalías en los departamentos y municipios donde se explotaban y en los que se transportaban dichos recursos, debido a lo anterior las Regalías representan un valioso porcentaje de los ingresos del Estado y una gran proporción de los presupuestos de inversión de aquellas regiones que participan de las mismas.

Después de veintiún años, el Gobierno Nacional expidió la Ley 1530 del año 2012 reformado los artículos 360 y 361 de la Constitución Política de 1991, donde se realizaron modificaciones al Sistema General de Regalías buscando principalmente equidad en la distribución de las Regalías en todo el territorio Colombiano, convirtiéndolas en una fuente de ahorro para el futuro y en un motor de desarrollo por medio de la financiación de proyectos de carácter social que cubran las necesidades básicas de la población en términos de salud, educación, productividad, infraestructura, saneamiento básico, impulsando a las entidades territoriales a presentar proyecto que tengan como fin el desarrollo regional.

Entre las reformas realizadas a los artículos 360 y 361, se creó el Sistema de Monitoreo, Seguimiento, Control y Evaluación (SMSCE), encargado de la recolección, consolidación, análisis y verificación permanente de información de la administración y ejecución de los recursos de los proyectos aprobados por el Sistema General de Regalías, por medio de los Órganos Colegiados de Administración y Decisión Departamental.

El Sistema General de Regalías, se divide en seis regiones en el territorio Colombiano, conformada por la Región Caribe, Región Eje Cafetero, Región Pacífico, Región Sur Macizo, Región Amazonia – Orinoquia, y Región Centro Oriente. El Departamento del Cauca hace parte a la Región Pacífico, en la cual por medio de la Secretaría Técnica OCAD Pacífico, se han aprobado un gran número de proyectos en diferentes sectores con carácter social.

Teniendo en cuenta lo anterior, el presente trabajo está dirigido al análisis de los proyectos aprobados por la Secretaría Técnica OCAD Pacífico, conforme al Sistema de Monitoreo, Seguimiento, Control y Evaluación de la siguiente manera:

La primera parte del trabajo consta de: 7 cuadros sectoriales del Departamento del Cauca (Agricultura, Educación, Infraestructura, Salud, Deporte y Cultura, Comercio, Industria y Turismo y Tecnologías de la Información y las Comunicaciones), donde se

especifica la fecha de aprobación, fecha de entrega de requisitos de ejecución, valor total del proyecto, proceso contractual, estado actual a Mayo de 2014, avance en porcentaje de ejecución y observaciones donde se plantean algunos de los factores que han retrasado la ejecución de los proyectos. Finalmente se resumen las causas y las recomendaciones de los aspectos a mejorar para la agilidad de los proyectos.

Posteriormente se determinan las estructuras financieras de cada uno de los proyectos, precisando los rendimientos obtenidos a partir de los recursos asignados, por medio de una tabla donde se especifica la cofinanciación de los proyectos, una segunda tabla mostrando el resumen de evaluación financiera y económica o social y finalmente se plantean las variaciones de los rendimientos financieros a partir de la primera solicitud de giro hasta el mes de Febrero de 2014, como también se hace una proyección para los proyectos que se encuentran en etapa precontractual , de los rendimientos financieros que se van a generar hasta que se inicie con la etapa ejecución. Esto para cada uno de los 37 proyectos de Región Pacífico.

Seguidamente se pasa a realizar el análisis de los indicadores para la medición de los objetivos formulados en la MGA (Metodología General Ajustada), para los proyectos que se encuentra en etapa de ejecución, precisando el avance físico desarrollado hasta la fecha como también el impacto de socio económico que se espera generar con la conclusión del proyecto por medio del planteamiento de indicadores para medir los resultados obtenidos en la Región.

Finalmente se muestra el apoyo realizado a lo requerido por parte del Sistema de Monitoreo, Seguimiento, Control y Evaluación durante el tiempo de Desarrollo de Práctica Profesional.

1. CONTEXTUALIZACIÓN DEL TRABAJO.

1.1 Problematización.

El presente trabajo está orientado a la consolidación y el análisis del estado de ejecución de los proyectos aprobados por el Departamento del Cauca a través del Sistema General de Regalías (SGR) en concordancia con el Sistema de Monitoreo, Seguimiento, Control y Evaluación, identificando las estructuras financieras, variación de rendimientos, estado contractual y el impacto socio económico de los proyectos que se encuentran en etapa de ejecución.

1.2 Justificación.

De acuerdo al decreto 0414 del año 2013, el Sistema de monitoreo, seguimiento, control y evaluación SMSCE se identifica como el conjunto de actores, normas, procedimientos y actividades que tienen como finalidad velar por el uso eficiente y eficaz de los recursos aprobados por el Sistema General de Regalías administrado por el Departamento Nacional de Planeación.

El Sistema de Monitoreo, Seguimiento, Control y Evaluación es una herramienta que permite medir y supervisar los avances para determinar las fallas entre la parte planeada y la ejecutada a fin de incorporar ajustes que sean requeridos para poder desarrollar los proyectos en su totalidad y con esto poder determinar el impacto social y económico que se está generando en el entorno.

De igual manera la estructura financiera de cada proyecto indaga en los resultados de las inversiones establecidas con el fin de llevar un control del uso correcto de los recursos y la eficiencia de los mismos. Es necesario poder identificar situaciones que puedan afectar la correcta utilización de los recursos y el cumplimiento de los objetivos establecidos, y así implementar acciones de mejora donde sean requeridas.

Para esto, se deben realizar procesos de recolección, verificación, análisis y evaluación de información, con los cuales se establecerán medidas de control. Los responsables de suministrar la información para realizar el Monitoreo, Seguimiento, Control y Evaluación son las entidades administradoras, beneficiarias y ejecutoras de los proyectos aprobados.

El Departamento del Cauca cuenta con un gran número de proyectos que se encuentran aprobados para ser ejecutados y desarrollados en la región, con el fin de generar un impacto benéfico para toda la población. Por tal motivo, es de suma importancia tanto para la entidad ejecutora y los beneficiarios realizar un seguimiento de cada una de las fases de ejecución de los proyectos con el fin de controlar el uso adecuado de los recursos y de las inversiones adquiridas.

1.3 Objetivos.

1.3.1 Objetivo General

Consolidar y analizar el estado de ejecución de los proyectos aprobados por el Departamento de Cauca a través del Sistema General de Regalías SGR, en el marco del Sistema, Seguimiento, Monitoreo, Control y Evaluación.

1.3.2 Objetivos Específicos.

- Identificar los avances de ejecución contractual y financiera de los proyectos aprobados con recursos del Sistema General de Regalías.
- Determinar la estructura financiera de los proyectos aprobados, precisando los rendimientos financieros obtenidos a partir de los recursos asignados.
- Acompañar y reportar información del Sistema General de Regalías tanto a entes de control, como también a otras entidades que lo requiera.
- Analizar indicadores socio económicos y de impacto dentro del proceso de ejecución de los proyectos de regalías.

2. CONTEXTUALIZACIÓN TEÓRICA.

2.1 Marco Teórico.

2.1.1 Fondo Nacional de Regalías.

Mediante la ley 141 del año 1994 se creó el Fondo Nacional de Regalía, donde se regula el derecho al estado a recibir regalías por la explotación de recursos naturales no renovables y se establecieron las reglas para su liquidación y distribución. Según el artículo 360 de la presente ley, se menciona lo siguiente: *“La explotación de un recurso natural no renovable causara a favor del estado una contraprestación económica a título de regalía, sin perjuicio de cualquier otro derecho o compensación que se pacte. Los departamentos y municipios en cuyo territorio se adelanten explotaciones de recursos o productos derivados de los mismos, tendrán derecho a participar en las regalías y compensaciones.”* (Ley 141 año 1994).

De acuerdo a lo anterior, se podría definir las regalías como una contraprestación económica que recibe el estado por la explotación de un recurso no renovable cuya producción se extingue por el transcurso del tiempo, siendo un beneficio económico importante para el estado y sus entidades territoriales. Las regalías se distribuyen en dos partes:

- **Regalías Directas:** Son las que perciben las entidades territoriales donde se encuentra el recurso natural no renovable. Los municipios que reciben regalías deben destinar la totalidad principalmente en saneamiento ambiental, salud, educación, electricidad, agua potable, alcantarillado y demás servicios públicos básicos.
- **Regalías Indirectas:** Según lo consagrado en el artículo 361 de la Constitución Política y mediante la Ley 141 de 1994 se creó el Fondo Nacional de Regalías – FNR- con los ingresos provenientes de las regalías no asignadas directamente a los Departamentos y Municipios productores.

Mediante al Acto Legislativo 013 del año 2010, se constituye el Sistema General de Regalías, se modifican los artículos 360 y 361 de la Constitución Política y se dictan otras disposiciones sobre el régimen de regalías y compensaciones.

Los principales cambios que generó la reforma se evidencian en la tabla siguiente:

PRINCIPALES CAMBIOS DE LA REFORMA.	
Regalías (Antiguo Esquema)	Sistema General de Regalías.
Los recursos de regalías se distribuían entre los productores (80%) y el Fondo Nacional de Regalías (20%), como mecanismo de redistribución.	Los recursos serán distribuidos a todo el país, a través de los Fondos de Ciencia, Tecnología e Innovación, de Desarrollo Regional, y de Compensación Regional, de Ahorro y Estabilización y FONPET y se mantendrán las asignaciones directas.
Las asignaciones directas debían destinarse a alcanzar las metas de coberturas, para poder financiar los proyectos priorizados incluidos en sus planes de desarrollo. Con recursos del FNR se financiaban proyectos atendiendo los recursos sectoriales expedidos por el Consejo Asesor.	Todos los recursos de SGR financiaran proyectos de inversión aprobados por los OCAD. (Órganos Colegiados de Administración y Decisión).
El control y vigilancia a los recursos de regalías, se realizaba a través de la Interventoría Administrativa y Financiera que adelantaba la dirección de regalías del DNP.	Se creó el Sistema de Monitoreo, Seguimiento, Control y Decisión, administrado por el DNP.

Proyectó: Diana María Bonilla Guzmán.

2.1.2 Sistema General de Regalías.

El Sistema General de Regalías se creó gracias al Acto Legislativo 05 de 2011, el cual se encuentra conformado por los ingresos provenientes de la explotación de los recursos naturales no renovables, su distribución entre los beneficiarios, los objetivos, fines, administración, ejecución, uso, entre otros. El Acto Legislativo menciona lo siguiente *“Se rescata de manera implícita el principio según en el cual el subsuelo de la Nación pertenece a todos los colombianos y por tanto los municipios y departamentos productores y no productores se deben ver beneficiados por esos recursos”* (Acto Legislativo 05 año 2011); de igual forma se destaca el hecho de que los recursos del Sistema General de Regalías (SGR) no hacen parte del Presupuesto General de la Nación; tendrán su propio sistema presupuestal en el cual el Congreso de la República expedirá bianualmente el presupuesto propio del SGR.

El Sistema General de Regalías nace con el fin de mejorar el índice de calidad de vida de las personas, aumentar la competitividad de las regiones y la nación y principalmente reducir la pobreza de las regiones más vulnerables del país.

El Artículo 360 de la Constitución Política de Colombia determina la distribución, objetivos, administración, ejecución, control y la destinación de los ingresos provenientes de la explotación de los recursos naturales no renovables, teniendo en cuenta las condiciones de participación de sus beneficiarios lo cual constituye el Sistema General de Regalías.

De acuerdo a lo estipulado en el Artículo 360 y 361 se determina lo siguiente:

Objetivos y Fines del Sistema General de Regalías.

1. Crear condiciones de equidad en la distribución de los ingresos provenientes de la explotación de los recursos naturales no renovables, en orden a generar ahorros para épocas de escasez, promover el carácter contra cíclico de la política económica y mantener estable el gasto público a través del tiempo.

2 Propiciar la adopción de mecanismos de inversión de los ingresos minero-energéticos que prioricen su distribución hacia la población más pobre y contribuya a la equidad social.

3. Promover el desarrollo y competitividad regional de todos los departamentos, distritos y municipios dado el reconocimiento de los recursos del subsuelo como una propiedad del Estado.

4. Fomentar la estructuración de proyectos que promuevan el desarrollo de la producción minero-energética, en particular la minería pequeña, mediana y artesanal.

5. Fortalecer la equidad regional en la distribución de los ingresos minero-energéticos, a través de la integración de las entidades territoriales en proyectos comunes; promoviendo la coordinación y planeación de la inversión de los recursos y priorización de grandes proyectos de desarrollo.

6. Propiciar mecanismos y prácticas de buen gobierno.

7. Propiciar la inclusión, equidad, participación y desarrollo integral de las comunidades negras, afrocolombianas, raizales y palenqueras, del pueblo Rom o Gitano y de los pueblos y comunidades indígenas, de acuerdo con sus planes de etnodesarrollo y planes de vida respectivos.

8. Incentivar o propiciar la inversión en la restauración social y económica de los territorios donde se desarrollen actividades de exploración y explotación de recursos naturales no renovables, así como en la protección y recuperación ambiental, sin perjuicio de la responsabilidad ambiental que le asiste a las empresas que adelanten dichas actividades, en virtud de la cual deben adelantar acciones de conservación y recuperación ambiental en los territorios en los que se lleven a cabo tales actividades.

Ciclo de las Regalías.

Para el buen desarrollo de las regalías es necesario el cumplimiento de procedimientos que permiten la asignación correcta de los recursos. Los procedimientos que conforman el ciclo de regalías con las entidades a cargo son los siguientes:

1. Fiscalización: Ministerio de Minas y Energía.
2. Liquidación: Ministerio de Minas y Energía, La Agencia Nacional de Hidrocarburos y La Agencia Nacional de Minería.
3. Recaudo: La Agencia Nacional de Hidrocarburos y La Agencia Nacional de Minería.
4. Transferencia: La Agencia Nacional de Hidrocarburos y La Agencia Nacional de Minería.
5. Distribución: Departamento Nacional de Planeación
6. Giro: Ministerio de Hacienda y Crédito Público.

Órganos del Sistema General de Regalías.

Son Órganos del Sistema General de Regalías: la Comisión Rectora, el Departamento Nacional de Planeación, los Ministerios de Hacienda y Crédito Público y el Ministerio de Minas y Energía. Así como también sus entidades vinculadas que cumplen funciones en el ciclo de la regalía, entre ellos se encuentra el Departamento Administrativo de Ciencia, Tecnología e Innovación (Colciencias) y los Órganos Colegiados de Administración y Decisión.

Las funciones principales de los Órganos del Sistema General de Regalías se encuentran definidos a continuación:

Comisión Rectora. La Comisión Rectora del Sistema General de Regalías, es el órgano encargado de definir la política general del Sistema General de Regalías, evaluar su ejecución general y dictar, mediante acuerdos, las regulaciones de carácter administrativo orientadas a asegurar el adecuado funcionamiento del Sistema.

Departamento Nacional de Planeación: Entre las principales funciones del Departamento Nacional de Planeación se encuentran las siguientes:

- Ejercer la Secretaría Técnica de la Comisión Rectora.
- Proponer a la Comisión Rectora la metodología de evaluación y seguimiento de los proyectos a financiarse con los Fondos de Desarrollo y Compensación Regional.
- Verificar de manera directa o a través de terceros, que los proyectos susceptibles de ser financiados con recursos de los Fondos de Compensación Regional y de Desarrollo Regional, definidos por los órganos colegiados de administración y decisión de los mismos, cumplan con los requisitos establecidos por la Comisión Rectora para la

aprobación de los proyectos por los Órganos Colegiados de Administración y Decisión.

-Administrar el Sistema de Monitoreo, Seguimiento, Control y Evaluación del Sistema General de Regalías.

- Calcular e informar al Ministerio de Hacienda y Crédito Público la Distribución de los recursos del Sistema General de Regalías entre los fondos y los diferentes beneficiarios.

- Administrar el banco de proyectos del Sistema General de Regalías.

Ministerio de Hacienda y Crédito Público: Entre sus principales funciones se encuentran: Consolidar, asignar, administrar y girar los recursos entre los beneficiarios, destinatarios y administradores del Sistema General de Regalías, formular el presupuesto del SGR para concepto de la comisión rectora y presentarlo en conjunto con el Ministerio de Minas y Energía ante el Congreso de la República para su aprobación. Por último es función del Ministerio de Hacienda y Crédito Público la elaboración de los estados financieros del Sistema General de Regalías.

Ministerios de Minas y Energía: Entre las principales funciones se encuentran las siguientes: suministrar las proyecciones de ingresos del SGR para el proyecto de ley del SGR, determinar las asignaciones directas entre los beneficiarios, fiscalizar la exploración y explotación de los recursos naturales no renovables y adelantar las actividades de conocimiento y cartografía geológica del subsuelo colombiano.

Departamento Administrativo de Ciencia, Tecnología e Innovación – Colciencias: Entre sus principales funciones se encuentra: Proponer a la Comisión Rectora la metodología de Evaluación y Seguimiento de los proyectos a financiarse con el FCTI. Verificar que los proyectos a financiar con recursos del FCTI cumplan con los requisitos para la aprobación del OCAD, establecidos por la comisión rectora. Ejercer la Secretaría Técnica del OCAD según la normatividad vigente.

Órganos colegiados de administración y decisión. Los órganos colegiados de administración y decisión son los responsables de definir los proyectos de inversión sometidos a su consideración que se financiarán con recursos del Sistema General de Regalías, así como evaluar, viabilizar, aprobar y priorizar la conveniencia y oportunidad de financiarlos. También designarán su ejecutor que será de naturaleza pública; todo de conformidad con lo previsto en la presente ley.

Órganos Colegiados de Administración y Decisión – OCAD: Entre las principales funciones se encuentran: proporcionar la infraestructura logística, técnica y humana, convocar a los miembros del OCAD, llevar la relatoría y elaborar las actas y las sesiones.

Inversión de los recursos del Sistema General de Regalías.

Los recursos del Sistema General de Regalías podrán financiar proyectos de inversión como también la estructuración de proyectos, como componente de un proyecto de inversión o presentados de forma individual. Con los recursos de regalías y compensaciones no se podrán financiar gastos permanentes ni de funcionamiento, ni la reestructuración de pasivos o de saneamiento fiscal y financiero.

El objetivo principal de las compensaciones es fomentar la igualdad de oportunidades para todas las regiones de Colombia y se sustenta en principios como la continuidad, la integralidad, el fortalecimiento del capital humano y la focalización espacial. Se fundamenta en dos componentes, el primero de ellos es la nivelación de recursos entre las regiones del país, siendo el segundo el financiamiento de proyectos de impacto regional.

La diferencia entre compensaciones y regalías es que las compensaciones hacen referencia en sentido estricto a un pacto, teniendo en cuenta que las compensaciones que se pacten son, al igual que las regalías, contraprestaciones causadas a favor del estado. Sin embargo, a diferencia de las regalías, las compensaciones no son una contraprestación directa por el agotamiento gradual derivado de la explotación del recurso natural no renovable que pertenece al estado.

La composición de los recursos del Sistema General de Regalías se encuentra distribuida de la siguiente forma:

- Fondo Ciencia Tecnología e Innovación: 10%
- Fondo de Ahorro y Estabilización Regional: 25% primer año máximo 30% anual.
- Fondo para el Ahorro Pensional Territorial: 10%.
- Fondo Desarrollo Regional: 40%
- Fondo de Compensación Regional: 60%
- Asignaciones Directas: 20%

Conforme a lo estipulado en la ley 1530 del año 2012 se define cada uno de los fondos como se evidencian a continuación:

Recursos provenientes del Fondo de Ciencia Tecnología e Innovación: El Fondo de Ciencia, Tecnología e Innovación tendrá como objeto incrementar la capacidad científica, tecnológica, de innovación y de competitividad de las regiones, mediante proyectos que contribuyan a la producción, uso, integración y apropiación del conocimiento en el aparato productivo y en la sociedad en general, incluidos proyectos relacionados con biotecnología y tecnologías de la información y las comunicaciones, contribuyendo al progreso social, al dinamismo económico, al crecimiento sostenible y una mayor prosperidad para toda la población.

Recursos provenientes de los Fondos de Desarrollo Regional: El Fondo de Desarrollo Regional (FDR) tendrá como objeto mejorar la competitividad de la

economía, así como promover el desarrollo social, económico, institucional y ambiental de las entidades territoriales, mediante la financiación de proyectos de inversión de impacto regional, acordados entre el Gobierno Nacional y las entidades territoriales en el marco de los esquemas de asociación que se creen.

Recursos Proveniente del Fondo de Compensación Regional: Con los Fondos creados por el Sistema General de Regalías (SGR) se da vida al Fondo de Compensación Regional, creado por el Proyecto de Ley 84 de 2010; sistema de manejo separado de cuentas, sin personería jurídica, con el propósito de impulsar el desarrollo de municipios, distritos y departamentos situados en la periferia de Colombia.

El Fondo de Compensación Regional (FCR) tendrá como objeto financiar los proyectos de impacto regional o local de desarrollo en las entidades territoriales más pobres del país, acordados entre el Gobierno Nacional y las entidades territoriales, de acuerdo con los criterios señalados en el inciso noveno del artículo 361 de la Constitución.

Destinación de los recursos de las asignaciones directas. Los recursos de las asignaciones directas se destinarán a la financiación o cofinanciación de proyectos de inversión para el desarrollo social, económico y ambiental de las entidades territoriales. Para la destinación de estos recursos, las entidades beneficiarias se sujetarán a su régimen de competencias vigente, y aplicarán los principios de coordinación, concurrencia y subsidiariedad con el fin de evitar la duplicidad de inversiones entre los niveles de gobierno.

Fondo de Ahorro y Estabilización. El Banco de la República administrará los recursos correspondientes al Fondo de Ahorro y Estabilización del Sistema General de Regalías. Los recursos destinados anualmente al Fondo de Ahorro y Estabilización se distribuirán entre los departamentos en la misma proporción en que participen en los recursos destinados en el año correspondiente al Fondo de Desarrollo Regional, al Fondo de Compensación Regional, al ahorro pensional territorial, al Fondo de Ciencia, Tecnología e Innovación y a las asignaciones a que se refiere el inciso segundo del artículo 361 de la Constitución Política.

Recursos destinados para Ahorro Pensional Territorial: El porcentaje de los recursos del Sistema General de Regalías destinado al ahorro pensional territorial, será manejado a través del Fondo Nacional de Pensiones de las Entidades Territoriales (Fonpet). Se distribuirá anualmente entre las entidades territoriales conforme con los criterios y condiciones definidos para el efecto por la legislación vigente aplicable al Fonpet.

2.1.3 Sistema de Monitoreo, Seguimiento, Control y Evaluación.

El Artículo 99 de la ley 1530 del año 2012 define al Sistema de Monitoreo, Seguimiento, Control y Evaluación de Regalías (SMSCE) como: *"El conjunto de actores, normas, procedimientos y actividades que tienen como finalidad velar por el uso eficiente y eficaz de los recursos del Sistema General de Regalías"*. El Sistema de Monitoreo, Seguimiento, Control y Evaluación se desarrollará de manera selectiva, con énfasis en acciones preventivas, sin perjuicio de las funciones que correspondan a las autoridades competentes en materia de inspección, vigilancia y control fiscal o disciplinario.

La administración de este sistema está a cargo del Departamento Nacional de Planeación, el cual se encarga de la ejecución del mismo. El Departamento Nacional de Planeación rinde bianualmente un informe al Congreso de la República, sobre los resultados de las labores ejecutadas.

El sistema incluye los siguientes componentes.

Monitoreo: Consiste en la recolección, consolidación, análisis y verificación de la información correspondiente a la administración de los recursos del Sistema General de Regalías y su ejecución.

Seguimiento: Consiste en la verificación periódica y selectiva en forma directa de la ejecución y resultados de las inversiones financiadas con recursos del Sistema General de Regalías, en términos de eficacia, eficiencia, calidad y cumplimiento de los requisitos legales.

Control: Consiste en la adopción de medidas preventivas, correctivas y sancionatorias, para prevenir o corregir el uso inadecuado, ineficiente, ineficaz o sin el cumplimiento de los requisitos legales por los beneficiarios y ejecutores de los recursos del Sistema. Se adelantarán las actuaciones administrativas previstas en el procedimiento que para el efecto se establece en la presente ley.

Evaluación: Consiste en la valoración periódica y selectiva de la gestión y de los resultados obtenidos en la ejecución de las inversiones financiadas con recursos del Sistema General de Regalías, en términos de eficacia, eficiencia, calidad y el impacto de las mismas.

2.1.4 Presupuesto del Sistema General de Regalías para el para el Bienio del 1° de enero de 2013 al 31 de diciembre de 2014.

La Ley 1606 del año 2012 es la que decreta el presupuesto de ingresos para el Sistema General de Regalías. A continuación se evidencian los valores del presupuesto para el bienio del 1° de enero de 2013 hasta 31 de diciembre de 2014.

- Presupuesto de Ingresos del Sistema General de Regalías 2013 – 2014.

El valor total del presupuesto de ingresos del Sistema General de Regalías corresponde a un valor igual a **\$17.726.241.381.642.**

- Presupuesto de los Órganos del Sistema General de Regalías 2013 – 2014.

CAPÍTULO	SUBCAPÍTULO	VALOR
I	GASTOS DE ADMINISTRACIÓN DEL SISTEMA GENERAL DE REGALÍAS	886.312.069.082
1	PRESUPUESTO PARA LA FISCALIZACIÓN DE LA EXPLORACIÓN Y EXPLOTACIÓN DE LOS YACIMIENTOS, EL CONOCIMIENTO Y CARTOGRAFÍA GEOLÓGICA DEL SUBSUELO	354.524.827.633
21010	MINISTERIO DE MINAS Y ENERGÍA (Distribución de Recursos, Art. 13 Ley 1530 de 2012)	354.524.827.633
2	FUNCIONAMIENTO DEL SISTEMA DE MONITOREO, SEGUIMIENTO, CONTROL Y EVALUACIÓN	177.262.413.816
3010	DEPARTAMENTO NACIONAL DE PLANEACIÓN	88.631.206.908
26010	CONTRALORÍA GENERAL DE LA REPÚBLICA	88.631.206.908
3	FUNCIONAMIENTO DEL SISTEMA GENERAL DE REGALÍAS	354.524.827.633
10000	COMISIÓN RECTORA (Distribución de Recursos Art. 11 Ley 1530 de 2012)	354.524.827.633

Fuente: Ley 1606 de 2012
Proyectó: Diana María Bonilla Guzmán

- Presupuesto de las Asignaciones a los Fondos y Beneficiarios del Sistema General de Regalías.

CAPÍTULO	SUBCAPÍTULO	VALOR
II	PRESUPUESTO DE LAS ASIGNACIONES A LOS FONDOS Y BENEFICIARIOS	13.208.935.786.484
1	FONDO DE CIENCIA, TECNOLOGÍA E INNOVACIÓN	1.675.129.810.565
19000	CAUCA	81.259.650.346
2	FONDO DE DESARROLLO REGIONAL (FDR)	2.638.956.136.175
19000	CAUCA	107.058.693.601
	COMPENSACIÓN ASIGNACIONES DIRECTAS	4.502.640.990
	PROYECTOS DE INVERSIÓN	102.556.052.611
3	FONDO DE COMPENSACIÓN REGIONAL (FCR)	3.958.434.204.262
19000	CAUCA	211.561.634.652
	PROYECTOS REGIONALES 60%	128.464.493.491
	PROYECTOS LOCALES 40%	83.097.141.161
4	FONDO DE AHORRO Y ESTABILIZACIÓN (FAE)	3.172.654.618.009
19000	CAUCA	113.160.562.487
5	RECURSOS DESTINADOS PARA AHORRO PENSIONAL TERRITORIAL	1.675.129.810.565
19000	CAUCA	77.836.159.171
	DEPARTAMENTO	42.383.444.318
	MUNICIPIOS	35.452.714.853

Fuente: Ley 1606 de 2012
Proyectó: Diana María Bonilla Guzmán.

2.1.5 Distribución de los Rendimientos Financieros Generados por Regalías y Compensaciones.

El Decreto 0051 del año 2012, establece el procedimiento para la distribución de los rendimientos financieros generados por regalías y compensaciones, en el cual conforme a los artículos 4, artículo 5 y artículo 7 se estipula lo siguiente:

Artículo 4: Los rendimientos financieros que se generen durante el período comprendido entre el recaudo y el giro de las regalías y compensaciones deberán ser distribuidos por la entidad recaudadora a las entidades beneficiarias conforme a su participación en el total de las regalías señaladas en la liquidación que para el efecto elabore la entidad competente. En ningún caso las entidades recaudadoras podrán apropiarse de estos recursos.

Artículo 5: Los rendimientos financieros que se generen por cualquier situación señalada en las consideraciones del presente decreto, deberán ser calculados por mes y distribuidos por la entidad recaudadora a las beneficiarias señaladas en la liquidación, con base en las normas aplicables. En ningún caso las entidades recaudadoras podrán apropiarse de estos recursos.

Artículo 7: Transcurridos seis (6) meses contados a partir de la orden de suspensión por parte del DNP sin que esta se haya levantado, la entidad recaudadora deberá girar los rendimientos financieros a las entidades beneficiarias que no dieron lugar a la medida. En lapsos iguales se girarán estos conceptos si la suspensión persiste.

A partir del último trimestre de 2013 (Octubre – Diciembre) los rendimientos financieros generados deberán ser transferidos trimestralmente, dentro de los cinco primeros días hábiles siguientes a la finalización de cada trimestre.

2.1.6 Marco Normativo del Sistema General de Regalías.

- Acto legislativo 005 del 18 de Julio de 2011: *Por el cual se constituye el Sistema General de regalías, se modifican los artículos 360 y 361 de la Constitución Política y se dictan otras disposiciones sobre el Régimen de Regalías y Compensaciones.*
- Decreto 4923 del 26 de Diciembre de 2011, *Por el cual se garantiza la operación del Sistema General de Regalías*
- Decreto 4950 del 30 de dic. de 2011: *Por el cual se expide el presupuesto del Sistema General de Regalías para la vigencia 2012”.*
- Decreto 4972 del 30 de dic. de 2011: *Por el cual se define el procedimiento y plazo para la liquidación del Fondo Nacional de Regalías y se dictan otras disposiciones”.*

- Decreto 0051 del 13 de Enero del 2012: *Por el cual se establece el procedimiento para la distribución de los rendimientos financieros generados por regalías y compensaciones*
- Decreto 0905 del 8 de mayo de 2013: *Por el cual se modifica parcialmente el Decreto 1949 de 2012 y se dictan otras disposiciones.*
- Ley 1530 del 17 de mayo de 2012: *Por la cual se regula la organización y el funcionamiento del Sistema General de Regalías.*
- Decreto 1073 del 22 de mayo de 2012: *Por el cual se establecen los criterios y condiciones de distribución de los recursos del 10% del Fondo de Compensación Regional, del Ahorro Pensional Territorial (...).*
- Decreto 1074 del 22 de mayo de 2012: *Por el cual se establece el procedimiento de giro de los recursos del Fondo de Ahorro y Estabilización Petrolera -FAEP.*
- Decreto 1075 del 22 de mayo de 2012: *Por el cual se reglamenta la organización y funcionamiento de los OCAD y sus Secretarías*
- Decreto 1076 del 22 de mayo de 2012: *Por el cual se reglamenta la administración del Fondo de Ahorro y Estabilización del Sistema General de Regalías.*
- Decreto 1077 del 22 de mayo de 2012: *Por el cual se reglamenta parcialmente la Ley No. 1530 de 2012 en materia presupuestal y se dictan otras disposiciones.*
- Decreto 1243 del 13 de junio de 2012: *Por el cual se ajusta el presupuesto del SGR para la vigencia 2012.*
- Decreto 2642 del 17 de Diciembre de 2012: *Por el cual se reglamenta transitoriamente la ley 1530 de 2012*
- Decreto 0414 del 12 de marzo de 2013: *Por el cual se reglamenta el sistema de monitoreo, seguimiento, control y evaluación SMSCE, del Sistema General de Regalías SGR y se dictan otras disposiciones.*
- Acuerdo 0014 del 2 de Abril de 2013: *Por el cual se da cumplimiento a lo establecido en el artículo 17 de la ley 1606 de 2012, se define el procedimiento para realizar ajustes a los proyectos de inversión y se dictan otras disposiciones.*
- Acuerdo 0017 del 12 de Diciembre de 2013: *Por el cual se establecen los requisitos de viabilización, aprobación, ejecución y previos al acto de administrativo de apertura del proceso de selección que deben cumplir los*

proyectos de inversión financiados con recursos del SGR y se dictan otras disposiciones.

2.2 Marco Contextual.

El trabajo de pasantía se desarrolló por medio de la Secretaria Técnica OCAD del Departamento del Cauca, la cual tiene como funciones principales proporcionar la infraestructura logística, técnica y humana, recibir y registrar el código BPIN del Sistema General de Regalías de los proyectos, convocar a los miembros del OCAD e invitados permanentes, llevar la relatoría y elaborar las actas y acuerdos, presentar un informe del ciclo de los proyectos e igualmente realizar la custodia y archivo de la gestión documental.

El presente trabajo se realizó conforme a los proyectos aprobados hasta la fecha del mes de Febrero 2014 por la Secretaria Técnica OCAD Región Pacífico, conformada por los Departamentos de Choco, Valle, Cauca y Nariño.

Desde el año 2012 se han aprobado diferentes proyectos que benefician a la población más vulnerable del Departamento del Cauca y generan un impacto positivo para el desarrollo de la Región.

En la actualidad se cuentan con 37 proyectos aprobados durante los años 2012 y 2013. Para el año 2014 se encuentran en etapa de ejecución 11 de los proyectos aprobados.

3. CONTEXTUALIZACIÓN METODOLÓGICA.

El trabajo de pasantía se realizó conforme a los 37 proyectos aprobados hasta el mes de Febrero de 2014. Los proyectos se dividen de acuerdo a la secretaria ejecutora y al sector al cual pertenece.

El número de proyectos aprobados para cada una de los sectores se evidencia a continuación:

Sector de Agricultura: 5

Sector de Educación: 5

Sector de Infraestructura: 17

Sector de Salud: 5

Sector de Deporte y Cultura: 2

Sector de Comercio, Industria y Turismo: 2

Sector de las Tecnologías de la Información y las Comunicaciones: 1

Número Total de Proyectos: 37

Para el desarrollo de la práctica profesional, fue necesario contar con recursos creados en la formulación del proyecto, entre ellos se encuentran la MGA (Metodología General Aplicada), la cual permite evidenciar los objetivos, alcance, población afectada, presupuesto, indicadores y demás factores justificar el impacto que podrá tener el resultado final de cada uno de los proyecto.

Igualmente se empleó la hoja de vida del proyecto, en ella se encuentran datos como la fecha de aprobación de los proyectos, fecha de entrega de requisitos de ejecución, contratos realizados, interventoría entre otra información. También se requirió del trabajo correspondiente al Sistema de Monitoreo, Seguimiento, Control y Evaluación donde se evidencia el estado actual para cada proyecto y su porcentaje de avance. Esta entre otra información fue necesaria para poder desarrollar cada uno de los objetivos concertados en el trabajo.

4. DESARROLLO DEL TRABAJO DE PRÁCTICA EMPRESARIAL.

4.1 Identificación de los avances de ejecución contractual y financiera de los proyectos aprobados por el Sistema General de Regalías (SGR) en el marco del Sistema Seguimiento, Monitoreo, Control y Evaluación.

El presente capítulo consta de 7 cuadros sectoriales (Agricultura, Educación, Infraestructura, Salud, Deporte y Cultura, Comercio, Industria y Turismo y Tecnologías de la Información y las Comunicaciones), donde se especifica la fecha de aprobación, fecha de entrega de requisitos de ejecución, valor total del proyecto, proceso contractual, estado actual a Mayo de 2014 y avance en porcentaje de ejecución. Posteriormente se resumen algunos de los factores que han retrasado la ejecución de los proyectos y finalmente se plantean las causas y recomendaciones de los aspectos a mejorar para prevenir retrasos en la iniciación de la etapa ejecución de los proyectos.

Tabla 1: Estado Contractual de los Proyectos – Sector Agricultura.

SECTOR AGRICULTURA									
No.	NOMBRE DEL PROYECTO	SECTOR	VALOR TOTAL DEL PROYECTO	FECHA APROBACIÓN OCAD	FECHA REQUISITOS DE EJECUCIÓN	PROCESO CONTRACTUAL	ESTADO ACTUAL MAYO 2014	ESTADO DE EJECUCIÓN	OBSERVACIONES
1	Instalación de 4000 Hectareas de Cacao, bajo un sistema agroforestal asociado a cultivos alimentarios en el Departamento del Cauca.	Agricultura	\$ 34.361.457.020	19/12/12	19/06/13		SIGUE EN FASE PRECONTRACTUAL, SE ESTIMA QUE PARA EL MES DE JULIO YA SE CUENTA CON EJECUTOR E INTERVENTOR.	0%	SE REALIZÓ UNA ACTUALIZACIÓN PORQUE EL PERSONAL TÉCNICO NO ERA SUFICIENTE PARA CONTEMPLAR EL TOTAL DE ACTIVIDADES, COMO TAMBIEN SE EVIDENCIO UNA REDISTRIBUCIÓN DE ACTIVIDADES CON EL FIN DE CUMPLIR LA EXIGENCIA DEL COMITÉ DE CACAOTEROS. (NO SE CONTABA CON PERSONAL QUE IMPULSARA LA ACTUALIZACIÓN LO QUE RETRASÓ EL INICIO DE CONTRATACIÓN)
2	Fortalecimiento de la Caficultura Caucana como una oportunidad en el pacto social a desarrollarse en 30 municipios cafeteros con una cobertura total de 47.340 familias en tres líneas de acción.	Agricultura	\$ 134.315.286.717	19/12/12	19/06/13	CONVENIO DE ASOCIACION No. 1190 - 2013, CON OTRO SI No. 1 DE MODIFICACION AL CONVENIO DE ASOCIACION No. 1092	SE FIRMA ACTA DE INICIO EL 20/02/2014	14%	ACTUALMENTE EL PROYECTO ESTA CONTANDO CON RECURSOS DEL DEPARTAMENTO Y SE ENCUENTRA A LA ESPERA DE LA APROBACIÓN DE LOS MUNICIPIOS QUE TIENEN CONTRAPARTIDAS CON EL PROYECTO. SE LE REALIZÓ UN AJUSTE POR FALTA DE ADMINISTRACIÓN DEL PROYECTO, COMO TAMBIEN SE HIZO UNA ACTUALIZACIÓN.
3	Incrementar la competitividad de la cadena productiva láctea en catorce (14) municipios del Departamento del Cauca.	Agricultura	\$ 24.482.759.898	19/12/12	19/06/13	CONVENIO DE ASOCIACION No. 1090 - 2013. FUNDACIÓN ALPINA	SE FIRMA ACTA DE INICIO EL 15/02/2014	8%	LOS MUNICIPIOS QUE APORTAN HABÍAN QUEDADO CON ASIGNACIONES DIRECTAS CUANDO DEBÍA SER POR EL FDR, POR LO TANTO SE DEBIÓ REALIZAR UNA ACTUALIZACIÓN CON BASE EN EL ACUERDO 014 PARA REALIZAR EL CAMBIO DE LOS MUNICIPIOS AL FONDO DE DESARROLLO REGIONAL.
4	Fortalecimiento de la Agroindustria Panelera en el Departamento del Cauca.	Agricultura	\$ 29.211.905.200	19/12/12	19/06/13	CONVENIO DE ASOCIACION No. 1092 - 2013 FEDEPANELA	SE FIRMA ACTA DE INICIO EL 15/01/2014	8%	LOS MUNICIPIOS QUE APORTAN HABIAN QUEDADO CON ASIGNACIONES DIRECTAS CUANDO DEBÍA SER POR EL FDR, POR LO TANTO SE DEBIÓ REALIZAR UNA ACTUALIZACIÓN CON BASE EN EL ACUERDO 014 PARA REALIZAR EL CAMBIO DE LOS MUNICIPIOS AL FONDO DE DESARROLLO REGIONAL
5	Consolidar la actividad productiva de la Quinua, mediante el fortalecimiento de la cadena productiva, Cauca, Occidente.	Agricultura	\$ 14.317.882.050	28/12/12	26/08/13	CONVENIO DE ASOCIACION No. 1133 - 2013, CON OTRO SI No. 1 DE MODIFICACION AL CONVENIO DE ASOCIACION No. 1133. CONVENIO DE ASOCIACION No. 1191 - 2013, CON OTRO SI No. 1 DE MODIFICACION AL CONVENIO 1191		8.6%	(NO SE EVIDENCIAN OBSERVACIONES)

Fuente: Secretaría Técnica OCAD Departamental.

Proyectó: Diana María Bonilla Guzmán.

El Sector de Agricultura se encuentra desarrollando cuatro proyectos que fueron aprobados en el año 2012 los cuales comenzaron a ejecutarse en el año 2014.

Los diferentes factores que influyeron en que los proyectos comenzaran a ejecutarse dos años después de su aprobación, se centran principalmente en la obtención de requisitos de ejecución para los cuales se fija un tiempo estimado de 6 meses para realizar el proceso, si este no se cumple en las fechas determinadas se debe realizar una solicitud de prórroga. Igualmente se han presentado problemas en la formulación del proyecto que posteriormente exigirá una modificación o actualización en la MGA, cambios en el fondo de asignación de recursos, espera en la aprobación de los recursos asignados por los municipios que tienen contrapartidas en los proyectos, como también un aumento de actividades a realizar y en los recursos a invertir, lo que implica que el presupuesto estimado deba sufrir modificaciones hasta el año de ejecución por variaciones en los precios.

Estas son algunas de las causas que no permiten que los proyecto inicien la etapa de ejecución a tiempo, lo que involucra que se tenga que realizar una solicitud de recursos mayor a la planeada inicialmente, como también un cambio de actividades.

El valor total de los proyectos aprobados para el Sector de Agricultura es: **\$236.689.290.885.**

Tabla 2: Estado Contractual de los Proyectos – Sector Educación.

SECTOR EDUCACIÓN									
NUM	NOMBRE DEL PROYECTO	SECTOR	VALOR TOTAL DEL PROYECTO	FECHA APROBACIÓN OCAD	FECHA REQUISITOS DE EJECUCIÓN	PROCESO CONTRACTUAL	ESTADO ACTUAL MAYO 2014	ESTADO DE EJECUCIÓN	OBSERVACIONES
6	Fortalecimiento de la Calidad de la Educación Básica y Media en 64 instituciones educativas de bajo logro en 13 municipios del Cauca - Contrato Plan.	Educación	\$ 4.422.790.002	30/09/13	9/01/14	CONSTANCIA No. 13-12-217909 DEL 16/12/2013. CONTRATO INTERADMINISTRATIVO 1170 - 2013	ESTA PENDIENTE LA FIRMA DEL ACUERDO DE PROPIEDAD INTELECTUAL ENTRE LAS PARTES, EL CUAL FUE DEVUELTO POR JURIDICA DE LA GOBERNACION PARA CORRECCIONES	0%	PROBLEMAS EN EL SUIFP QUE IMPIDEN QUE LOS MUNICIPIOS DEL NORTE DEL DEPARTAMENTO NO PUEDAN PRIORIZAR EN EL SUIF MUNICIPAL.
7.	Fortalecimiento de los Proyectos Educativos Comunitarios PEC en el marco del sistema educativo indígena propio en las instituciones educativas indígenas administradas por el CRIC.	Educación	\$ 1.266.000.000	18/02/13	8/04/13	CONSTANCIA No. 13-12-2179186 16/12/2013. CONTRATACION DIRECTA	ACTA DE INICIO 19/03/2014 POR VALOR DE \$ 40.000.000,00, CON LO CUAL SE DIO INCIO DEL CONTRATO - (ESTAN EN ETAPA DE PLANEACION DE LAS ACTIVIDADES)	0%	(NO SE EVIDENCIAN OBSERVACIONES)
8.	Implementación de un modelo innovador de acceso y permanencia en educación técnica y profesional y empleabilidad en el Norte del Cauca.	Educación	\$ 6.322.298.896	19/11/12	9/04/13	CONVENIO DE ASOCIACION No. 1113 - 2013 SUSCRITO CON UNICOMFACAUCA NIT	FASE DE PLANEACION PREVIA PARA LA EJECUCION DEL CONVENIO	0%	HACE PARTE DE CONTRATO PLAN NORTE DEL CAUCA, TIENE CONVENIO FIRMADO EN OCTUBRE DE 2013 CON UNICOMFACAUCA, SE HA DECLARADO DESIERTA LA LICITACIÓN PARA EL TRANSPORTE Y SE HAN TENIDO PROBLEMAS PARA LA SELECCIÓN DE LOS BENEFICIARIOS INDIGENAS.
9.	Fortalecimiento del proceso Etnoeducativo Afrocolombiano para visibilizar la conformación cultural de la sociedad Caucana.	Educación	\$ 3.268.300.000	30/08/13	20/12/13		SE ENVIO A LOS ABOGADOS REGION PACIFICO SISTEMA GENERAL DE REGALIAS PARA REVISION Y OBSERVACIONES, LAS CUALES SE RECIBIERON EL DIA 15 DE ABRIL, YA SE ESTAN REALIZANDO LOS AJUSTES. CON EL FIN DE DETERMINAR LOS LOS PLIEGOS DE CONDICIONES.	0%	(NO SE EVIDENCIAN OBSERVACIONES)
10.	Fortalecimiento de la calidad educativa a través de una estrategia de TIC para los 41 municipios no certificados - Cauca Interactiva.	Educación	\$ 30.000.000.000	30/08/13	9/01/14		LOS ESTUDIOS PREVIOS FUERON ENTREGADOS AL AREA ADMINISTRATIVA Y FIANCIERA PARA SU REVISION Y GENERACION DE LOS PLIEGOS	0%	ERRORES EN LA MGA AL SER CARGADA CON RECUSOS DISTINTOS A LOS QUE SE HABÍA APROBADO EN ACTA Y ACUERDO, SOLAMENTE FUERON SUBSANADOS EN ACTA Y ACUERDO.

Fuente: Secretaría Técnica OCAD Departamental.

Proyectó: Diana María Bonilla Guzmán.

El Sector de Educación se encuentra desarrollando cinco proyectos, de los cuales uno de ellos fue aprobado en el año 2012 (*Implementación de un modelo innovador de acceso y permanencia en educación técnica y profesional y empleabilidad en el Norte del Cauca*). Los demás proyectos fueron aprobados en el año 2013.

Los requisitos de ejecución para cada uno de los proyectos fueron entregados durante el tiempo estimado (6 meses). Al mes de Mayo de 2014 únicamente uno de los proyectos firmó acta de inicio en el mes de Marzo del mismo año, hasta a la fecha no se han evidenciado avances de ejecución, los proyectos restantes se encuentran en estudios previos para iniciar con la etapa de contratación.

Los factores que han retrasado el proceso para poder iniciar con la etapa de ejecución, principalmente se centran en problemas con el SUIFP (Sistema Unificado de Inversiones y Finanzas Públicas), que impiden que los municipios del norte del departamento no puedan priorizar, como también errores en los recursos aprobados en la MGA diferentes a los establecidos en acta y acuerdo.

El valor total de los proyectos aprobados para el Sector de Educación es: **\$45.279.388.898.**

Tabla 3: Estado Contractual de los Proyectos – Sector Infraestructura.

SECTOR INFRAESTRUCTURA									
No.	NOMBRE DEL PROYECTO	SECTOR	VALOR TOTAL DEL PROYECTO	FECHA APROBACION OCAD	FECHA REQUISITOS DE EJECUCION	PROCESO CONTRACTUAL	ESTADO ACTUAL MAYO 2014	ESTADO DE EJECUCION	OBSERVACIONES
11.	Construcción de 234 Aulas Escolares en 86 sedes educativas de municipios no certificados de Almaguer, Buenos Aires, Cajibío, Caldono, Caloto, El Tambo, Inza, Jambalo, Mercaderes, Morales, Padilla, Paez, Plendamo, Silvia, Timbio, Toribio y Totero del Departamento del Cauca, Occidente.	Infraestructura	\$ 18.065.488.038	14/06/13	3/09/13	ESTA AUN EN SECOMP. (HASTA QUE NO CONCLUYA EL PROCESO DE ETAPA PRECONTRACTUAL NO SE PUEDE CONTRATAR.)	EL PROCESO DE CONTRATAR INTERVENTORIA SE ENCUENTRA EN FASE PRECONTRACTUAL EN LA ETAPA DE EVALUACION	0%	(NO SE EVIDENCIAN OBSERVACIONES)
12.	Construcción de Pavimento Rígido vía 20CC07 Coconuco - Termaltes Agua Hirviendo, Municipio de Puracé, Cauca Occidente.	Infraestructura	\$ 7.184.649.042	19/11/12	5/04/13	LICITACION PUBLICA No. DC-SI-IP-002-2013, CONSTANCIA No. 13-1-88560 del 03/04/2013, RESOLUCION ADJUDICACION 05860-05-2013 DEL 03/07/2013.	ACTA DE INICIO DEL 02/09/2013 CONTRATO SIN ANTICIPO. LA SEGUNDA ETAPA DEL PROYECTO ESTA EN PROCESO DE CONTRATACION	32%	ACTUALMENTE EL PROYECTO ESTA SOMETIDO A AJUSTE 014, YA QUE LOS COSTOS DE LOS MATERIALES SE INCREMENTARON Y ES NECESARIO AUMENTAR LOS RECURSOS A 300 MILLONES.
13.	Construcción de Pavimento Rígido de la Vía Higuerones - Florencia, Cauca, Occidente.	Infraestructura	\$ 5.038.807.751	10/05/12	PROROGA 5/11/2013	CONCURSO DE MERITOS ABIERTO CON PTS No. DC-SI-CMA-PTS-004-2013 CONTRATO DE CONSULTORIA 546-2013 SELECCION ABREVIADA No. 887-2013 INTERVENTORIA TECNICA MINIMA CUANTIA No. 873-2013	ESTA EN PROCESO CONTRACTUAL SIN REQUISITOS DE CONTRATACION.	0%	EL PROYECTO QUEDO MAL FORMULADO EN LA MGA, DEBIDO A QUE EL OBJETIVO ESPECIFICO ESTA DESCRIBIENDO UNA DE LAS ALTERNATIVAS DE SOLUCION LA CUAL ES PAVIMENTAR CON PAVIMENTO RIGIDO, POR LO TANTO EL PROYECTO SUFRIO UN AJUSTE 014 DONDE PASABA DE PAVIMENTO RIGIDO A PAVIMENTO FLEXIBLE, NO SE PUDO REALIZAR EL AJUSTE YA QUE EL ACUERDO 014 ESPECIFICA QUE NO SE PUEDEN HACER MODIFICACIONES A OBJETIVO. ESTO HA GENERADO QUE EL PROYECTO TENGA QUE ESTAR EN PAUSA HASTA HABER REALIZADO LOS AJUSTES NECESARIOS. LA SUGERENCIA ES QUE SE REGISTRE EL ACUERDO 014 POR CAMBIO DE NOMBRE, DEJANDO EL OBJETIVO SIN MODIFICAR Y QUE SE ACOMPAÑE EL AJUSTE CON UN DOCUMENTO TECNICO QUE EXPLIQUE LAS RAZONES DEL CAMBIO.
14.	Construcción de Pavimento de la Vía 25CC16 La Venta - La Capilla - La Primavera, entre el PR 0-000 al PR 0-700, Municipio de Cajibío.	Infraestructura	\$ 1.376.532.536	19/11/12	22/03/13	LICITACION PUBLICA No. DC-SI-IP-001-2013, CONSTANCIA No. 13-1-88512 del 01/04/2013, RESOLUCION ADJUDICACION 03735-05-2013 DEL 02/05/2013.	ACTA DE INICIO DEL 12/08/2013. ESTE CONTRATO SE SUSPENDIO Y EL REINICIO DE FECHA 23 DE ENERO DE 2014	53%	SE ESTA HACIENDO EL AJUSTE POR UN INCREMENTO DE 19 MILLONES DE PESOS POR AUMENTO EN PRECIOS DE MATERIALES.
15.	Construcción del Pavimento Flexible de la Vía Timbio - Pataspamba, Municipio de Sotera, Cauca Occidente.	Infraestructura	\$ 22.137.684.230	19/11/12	5/04/13	LICITACION PUBLICA No. DC-SI-IP-004-2013, CONSTANCIA No. 1-88604 del 18/04/2013, RESOLUCION ADJUDICACION 04714-05-2013 DEL 29/5/2013.	PRIMERA ETAPA EN EJECUCION. ACTA DE INICIO DEL 3/09/2013. LA SEGUNDA ETAPA ESTA EN PROCESO DE CONTRATACION Y SE FINANCIAN CON RECURSOS DE LOS AÑOS 2013 Y 2014.	61%	ESTA SIENDO SOMETIDO A UN AJUSTE 014 POR \$863.766.618. LA RAZON DEL AJUSTE ES QUE SE NECESITA EJECUTAR MAYORES CANTIDADES Y ACTIVIDADES QUE NO ESTABAN PREVISTAS EN LA OBRA.
16.	Construcción del Pavimento de la Vía 25CC18 cruce ruta 2503 (El Arado) cruce ruta 25CC07 (Puente Río Timbio) entre el PR0 y PR2 Timbio, Cauca Occidente.	Infraestructura	\$ 3.577.089.735	14/06/13	21/11/13	LICITACION PUBLICA No. DC-SI-IP-004-2013, CONTRATO No. 469-2013, CON CONTRATO DE INTERVENTORIA 674-201	ESTA EN PRELIEGOS	0%	(NO SE EVIDENCIAN OBSERVACIONES)
17.	Atención de cinco sitios críticos 25CC21 Via Pescador Siberia, Caldono PR0+444, PR1+262, PR1+693, PR4+500 CALDONO, CAUCA OCCIDENTE.	Infraestructura	\$ 699.704.131	4/07/13	13/09/13	CONVENIO INTERADMINISTRATIVO No. 537-2013 CONSULTORIA POR CONCURSO DE MERITOS No. 646-2013	SE ENCUENTRA CONTRATADA LA OBRA UNA VEZ SE TENGA EL INTERVENCOR SE PROCEDERA A FIRMAR ACTA DE INICIO DE LA OBRA.	0%	(NO SE EVIDENCIAN OBSERVACIONES)
18.	Construcción de Pavimento entre el PR1+260 y el PR2+041 de la Vía 31CC02 Corinto + Padilla + Puerto Tejada, Cauca Occidente.	Infraestructura	\$ 1.034.329.220	14/06/13	3/09/13	LICITACION PUBLICA No. DC-SI-IP-013-2013 RESOLUCION DE APERTURA No. 11014-2013 DEL 26 DE NOVIEMBRE DE 2013	SE ENCUENTRA CONTRATADA LA OBRA. SE TENGA EL INTERVENCOR SE PROCEDERA A FIRMAR ACTA DE INICIO DE LA OBRA.	0%	(NO SE EVIDENCIAN OBSERVACIONES)
19.	Construcción de Cerramiento Perimetral de la Pista de Aterrizaje del Municipio de Santa Bárbara de Timbiquí, Cauca Occidente.	Infraestructura	\$ 2.404.662.453	14/06/13	18/09/13	LICITACION PUBLICA No. DC-SI-IP-011 - 2013 DEL 9 DE DICIEMBRE DE 2013	SE CONTRATO INTERVENTORIA, EL PROCESO DE CONTRATACION DE OBRA ESTA SUSPENDIDO POR OBSERVACIONES DE LA PROCURADURIA	0%	EL PROYECTO SE ENCUENTRA PAUSADO POR EL AUMENTO EN LOS COSTOS DE MATERIALE, YA QUE SALEN DEL PRESUPUESTO ESTIMADO.
20.	Estudios y diseños para la construcción puente vehicular sobre el Río Micay para conectar la pista de aterrizaje y la cabecera de López de Micay, Cauca, Occidente.	Infraestructura	\$ 435.664.680	30/08/13	21/11/13	SE ESTAN ELABORANDO LOS ESTUDIOS PRELIMINARES CONFORME AL ACUERDO 014 DE 2013, ESTA EN PROCESO PRECONTRACTUAL	ESTA EN PRELIEGOS DEFINITIVOS PARA CONTRATACION	0%	INVIAS SACO UNA NUEVA LEY PARA CONTRATACION LO QUE ESTA RETRASANDO LA ETAPA DE EJECUCION DEL PROYECTO.
21.	Construcción de III etapa del muelle de carga y pasaderos y cabecera municipal de Guapi, Cauca, Occidente.	Infraestructura	\$ 3.837.328.940	30/09/13	20/11/13	LICITACION PUBLICA No. DC-SI-IP-026-2013 INICIO PROCESO EL 21 DE NOVIEMBRE DE 2013 CDP No. 4836 INTERVENTORIA	EL PROCESO CONTRACTUAL ESTA SUSPENDIDO POR OBSERVACIONES DE LA PROCURADURIA	0%	(NO SE EVIDENCIAN OBSERVACIONES)
22.	Ampliación de 200 metros de la pista de aterrizaje del aeropuerto de López de Micay, Departamento del Cauca.	Infraestructura	\$ 2.807.708.294	30/08/13	21/11/13	LICITACION PUBLICA No. DC-SI-IP-027 DEL 21 DE NOVIEMBRE DE 2013	EL PROCESO CONTRACTUAL ESTA SUSPENDIDO POR OBSERVACIONES DE LA PROCURADURIA	0%	SE ELEVARON LOS COSTOS DE LOS MATERIALES POR LO QUE SE NECESITA AUMENTAR LOS RCEURSOS PARA CONTINUAR LA EJECUCION DEL PROYECTO.
23.	Construcción pavimento en concreto hidráulico de los sectores comprendidos en la calle trece y vía al aeropuerto del municipio de Guapi, Cauca, Occidente.	Infraestructura	\$ 2.389.778.088	30/08/13	20/11/13	LICITACION PUBLICA No. DC-SI-IP-027 DEL 21 DE NOVIEMBRE DE 2013	EL PROCESO CONTRACTUAL ESTA SUSPENDIDO POR OBSERVACIONES DE LA PROCURADURIA	0%	SE ELEVARON LOS COSTOS DE LOS MATERIALES POR LO QUE SE NECESITA AUMENTAR LOS RCEURSOS PARA CONTINUAR LA EJECUCION DEL PROYECTO.
24.	Construcción de 1744 viviendas de interés prioritario para ahorradores en el municipio de Popayán.	Infraestructura	\$ 71.966.160.000	25/10/13	PROROGA	EJECUTOR BANCO AGRARIO DE COLOMBIA	CONFORME A LOS PROYECTOS VIABILIZADOS Y APROBADOS POR EL BANCO AGRARIO DE COLOMBIA	0%	ESTA FINANCIADO POR EL DEPARTAMENTO Y LOS MUNICIPIOS, EL BANCO AGRARIO ESTA DEFINIENDO LOS SUBSIDIOS, EL DEPARTAMENTO DEBE DEFINIR EL APORTE PARA QUE EL BANCO PUEDA DEFINIR LOS BENEFICIARIOS DE ESE APORTE. EL PROYECTO SE ENCUENTRA SOMETIDO A UN AJUSTE 014 DEBIDO A QUE SE VA A INCREMENTAR EL VALOR Y EL ALCANCE, HASTA LA FECHA NO SE TIENE DEFINIDO EL VALOR.
25.	Estudios de prefactibilidad de infraestructura logística especializada - ILE, en la subregión norte del Departamento del Cauca.	Infraestructura	\$ 690.595.900	19/12/13	28/02/14		EL PROYECTO REQUIERE REALIZAR AJUSTES EN RELACION A LOS PRODUCTOS A ENTREGAR Y EL TIEMPO DE EJECUCION	0%	NO SE HA DEFINIDO SI EL AJUSTE VA A SER NECESARIO
26.	Construcción de vivienda de interés social rural modalidad dispersa en municipios del departamento del Cauca.	Infraestructura	\$ 73.130.311.186	25/10/13	PROROGA			0%	EL EJECUTOR ASIGANDO, QUE ES EL BANCO AGRARIO DE COLOMBIA, FUE CANCELADO, POR LO TANTO SE DEBE DESIGNAR UN NUEVO EJECUTOR QUE SERA APROBADO EL OCAD DEL MES DE JULIO DE 2014
27.	Construcción centro regional de comercialización de la zona de oro del oriente para el departamento del Cauca.	Infraestructura	\$ 1.827.426.104	25/10/2013	30/12/13			0%	EL PROYECTO SUFRIO UN AJUSTE 014, EL CUAL FUE APROBADO EN EL OCAD DE ABRIL DEL AÑO 2014, POR UN INCREMENTO DE 70 MILLONES DE PESOS. EL MUNICIPIO NO HA PRIORIZADO EN EL SISTEMA SUIF POR LO QUE NO SE HA PODIDO INICIAR CON LA ETAPA DE EJECUCION

Fuente: Secretaría Técnica OCAD Departamental.

Proyecto: Diana María Bonilla Guzmán.

El Sector de Infraestructura se encuentra desarrollando actualmente 17 proyectos los cuales fueron aprobados entre los años 2012 y 2013. Al mes de mayo de 2014 se evidencian avances de ejecución en tres de los proyectos aprobados, iniciando con la etapa de ejecución desde el mes de Septiembre del año 2013.

Son distintos factores que no han permitido que el sector de infraestructura no pueda comenzar con la ejecución de los proyectos en su totalidad, uno de los principales y más comunes, es el aumento del precio en materiales y mayores actividades a ejecutar, lo que genera una solicitud en el aumento de los recursos aprobados sometiendo los proyectos a realizar ajustes. Otro de los factores es la mala formulación en la MGA evidenciando errores en los objetivos y cambios en la modalidad de contratación lo que retrasa el proceso de ejecución.

El valor total de recursos asignados para el Sector de Infraestructura es: **\$218.465.932.326.**

Tabla 4: Estado Contractual de los Proyectos – Sector Salud.

SECTOR SALUD									
No.	NOMBRE DEL PROYECTO	SECTOR	VALOR TOTAL DEL PROYECTO	FECHA APROBACIÓN OCAD	FECHA REQUISITOS DE EJECUCIÓN	PROCESO CONTRACTUAL	ESTADO ACTUAL MAYO 2014	ESTADO DE EJECUCIÓN	OBSERVACIONES
28.	Prevención uso y manejo del agua y su relación con enfermedades infecciosas emergentes en ocho Municipios del departamento del Cauca, Cauca Occidente.	Salud	\$ 7.786.146.981	19/11/12	18/06/13	PROCESO GDC-SSD-MC-002-2014, MINIMA CUANTIA DE LA INTERVENTORIA DEL 03-02-2014 (EJECUCION DE ACTIVIDADES) Y CONTRATACION DE MINIMA CUANTIA (INTERVENTORIA), CONCURSO DE MERITOS MINIMA CUANTIA No. 029 DE 2013	EL EJECUTOR FIRMA ACTA DE INICIO EL 04/03/2014 ESTAN EN PROCESO DE SOLICITUD DE ANTICIPO	15%	SE REALIZÓ UN AJUSTE DEBIDO A QUE LAS VIEGENCIAS FUERON APROBADAS PARA LOS AÑOS 2012, 2013, 2014, LUEGO BAJARON LAS DEL AÑO 2014 Y AHORA SE VAN A INCREMENTAR HASTA EL AÑO 2015, LO CUAL SE ESTA ESPERANDO QUE SEA APROBADO POR EL OCAD.
29.	Programa integral para la prevención de cancer de cuello uterino doce municipios, Cauca.	Salud	\$ 17.701.562.128	19/11/12	18/06/13	PROCESO GDC-SSD-MC-028-2013, MINIMA CUANTIA DE LA INTERVENTORIA DEL 10/12/2013 (EJECUCION DE ACTIVIDADES) Y CONTRATACION DE MINIMA CUANTIA (INTERVENTORIA).	SE FIRMA ACTA DE INICIO CON EJECUTOR EL 9/01/2014	49%	TUVO PROBLEMAS POR VIGENCIAS APROBADAS, SE DISMINUYERON HASTA EL AÑO 2014 Y AHORA SE VAN A INCREMENTAR HASTA EL AÑO 2015. SE ESTA ESPERANDO APROBACIÓN POR EL OCAD.
30.	Estudios para la construcción hospital nivel II, centros de salud y adecuación de puestos de salud en cinco municipios del sur del cauca.	Salud	\$ 1.010.294.000	30/08/13	8/04/13		ESTA EN ESTUDIOS PREVIOS PARA EL PROCESO DE SELECCION, SE ESTIMA QUE PARA EL MES MAYO SE INICIE EL PROCESO DE CONTRATACION	0%	ESTA SIENDO SOMETIDO A REVISIÓN POR PARTE DEL MINISTERIO DE SALUD PARA DEFINIR LA UBICACIÓN DEL HOSPITAL.
31.	Construcción hospital nivel I Plamonte, Cauca, Occidente.	Salud	\$ 4.779.662.162	30/08/13	30/12/13		ESTA EN REVISION Y AJUSTE POR PARTE DEL MINISTERIO DE SALUD ESPERANDO UN CONCEPTO SOBRE EL PROYECTO, SE ESTIMA QUE PARA EL MES MAYO SE PUEDA INICAR EL PROCESO DE SELECCION Y CONTRATACION	0%	NO HA PODIDO INICIAR CON LA ETAPA DE EJECUCIÓN DEBIDO A QUE EL MINISTERIO DE SALUD NO SE HA PUESTO DE ACUERDO CON LA SECRETARIA DE SALUD DEPARTAMENTAL RESPECTO AL DISEÑO ARQUITECTONICO DEL HOSPITAL, LA SECRETARIA DE SALUD PRESENTO UN DISEÑO QUE NO CUMPLE CON LA NORMA DE SISMO RESISTENCIA.
32.	Prevención de la Salud Sexual y Reproductiva para la disminución de embarazos en adolescentes y la prevención y atención de las violencias contra las mujeres en los municipios del Departamento del Cauca 2013-2015.	Salud	\$ 3.073.846.000	19/11/12	8/04/13		ESTAN EN PROCESO PARA LAS SELECCIONES INTERVENTORIAS DEL PROYECTO, SE ESTIMA QUE PARA EL MES MAYO SE PUEDA INICIAR LA EJECUCION DEL PROYECTO.	0%	EL PROYECTO NO HA PODIDO INICIAR LA ETAPA DE EJECUCIÓN DEBIDO QUE EL MINISTERIO DE SALUD NO ESTABA DE ACUERDO CON LA ACTIVIDAD QUE CONSIDERAN NO ES INSTRUCTIVA PARA EL PROYECTO (SEXO EDUCACION).

Fuente: Secretaría Técnica OCAD Departamental.

Proyector: Diana María Bonilla Guzmán.

El Sector Salud cuenta cinco proyectos, de los cuales tres de ellos fueron aprobados en el año 2012 y los dos restantes en el año 2013. A la fecha del mes de Mayo de 2014, únicamente dos proyectos han firmado acta de inicio, los tres restantes se encuentran en etapa precontractual.

Los factores principales que han impedido comenzar con la etapa de ejecución, se centran en ajustes realizados por cambios en las vigencias aprobadas, como también no se ha definido la ubicación del hospital por parte del Ministerio de Salud, de igual forma no se ha llegado a un acuerdo por parte del Ministerio de Salud con la Secretaria de Salud Departamental para definir el diseño arquitectónico del hospital del municipio de Piamonte, e igualmente se han efectuado ajustes a algunas actividades que no se consideran instructivas para el desarrollo del proyectos.

El valor total de recursos asignados para el Sector de Salud es: **\$32.351.501.271.**

Tabla 5: Estado Contractual de los Proyectos – Sector Deporte y Cultura.

SECTOR DEPORTE Y CULTURA									
No.	NOMBRE DEL PROYECTO	SECTOR	VALOR TOTAL DEL PROYECTO	FECHA APROBACIÓN OCAD	FECHA REQUISITOS DE EJECUCIÓN	PROCESO CONTRACTUAL	ESTADO ACTUAL MAYO 2014	ESTADO DE EJECUCIÓN	OBSERVACIONES
33.	Apoyo al desarrollo formativo y posicionamiento de altos logros del deporte caucano en todo el Departamento del Cauca.	Deporte y Cultura	\$ 5.000.000.000	30/08/13	2/10/13	CONTRATO INTERADMINISTRATIVO 968 - 2013		31%	(NO SE EVIDENCIAN OBSERVACIONES)
34.	Fortalecimiento de la Red Actores Culturales Comunitarios en el Departamento del Cauca.	Deporte y Cultura	\$ 6.606.167.131	30/08/13	09/0172014		ESTA EN PROCESO DE ETAPA PRECONTRACTUAL, PARA LICITACIÓN PÚBLICA	0%	(NO SE EVIDENCIAN OBSERVACIONES)

Fuente: Secretaría Técnica OCAD Departamental.
Proyectó: Diana María Bonilla Guzmán.

El Sector Deporte y Cultura se encuentra desarrollando dos proyectos los cuales fueron aprobados en el año 2013. El proyecto "Apoyo al desarrollo y posicionamiento de altos logros del deporte Caucaño en todo el departamento del Cauca" evidencia un avance de ejecución del 31%. El otro proyecto se encuentra en etapa precontractual.

El valor total de recursos asignados para el Sector de Deporte y Cultura es: **\$11.606.167.131.**

Tabla 6: Estado Contractual de los Proyectos – Sector Comercio Industria y Turismo.

SECTOR COMERCIO, INDUSTRIA Y TURISMO									
No.	NOMBRE DEL PROYECTO	SECTOR	VALOR TOTAL DEL PROYECTO	FECHA APROBACION OCAD	FECHA REQUISITOS DE EJECUCIÓN	PROCESO CONTRACTUAL	ESTADO ACTUAL MAYO 2014	ESTADO DE EJECUCIÓN	OBSERVACIONES
35.	Desarrollo Turístico "Posible y Deseable" de la región norte del Cauca.	Comercio, Industria y Turismo	\$ 1.449.883.484	30/08/13	30/12/13		ESTA EN PROCESO DE LICITACIÓN, ETAPA PRECONTRACTUAL. PENDIENTE APROBACION DE CONTRAPARTIDAS DE 5 MUNICIPIOS: GUACHENE, VILLARICA, SANTANDER, PUERTO TEJADA Y CALOTO.	0%	TIENE PROBLEMAS EN LA EJECUCIÓN DEBIDO A QUE LOS MUNICIPIOS DEL NORTE SE GASTARON LOS RECURSOS ASIGNADOS Y NO CUENTAN PARA LA CONTRAPARTIDA. (HACE PARTE DE CONTRATO PLAN NORTE DEL CAUCA)
36.	Estudios de demanda, oferta y mercados potenciales de bienes y servicios, que permitan la generación de negocios inclusivos en la región norte del Departamento del Cauca.	Comercio, Industria y Turismo	\$ 290.955.000	30/08/13	30/12/13		ESTA EN PROCESO DE LICITACIÓN, ETAPA PRECONTRACTUAL.	0%	HACE PARTE DE CONTRATO PLAN NORTE DEL CAUCA.

Fuente: Secretaría Técnica OCAD Departamental.

Proyecto: Diana María Bonilla Guzmán.

El Sector Comercio, Industria y Turismo se encuentra desarrollando dos proyectos los cuales fueron aprobados en el año 2013. Al mes de Mayo de 2014, los proyectos se encuentran en etapa precontractual, evidenciando 0% en avance de ejecución.

El valor total de recursos asignados para el Sector de Comercio, Industria y Turismo es: **\$1.740.838.484.**

Tabla 7: Estado Contractual de los Proyectos – Sector Tecnologías de la Información y las Comunicaciones TIC.

SECTOR TECNOLOGÍAS DE LA INFORMACIÓN Y LAS COMUNICACIONES.									
No.	NOMBRE DEL PROYECTO	SECTOR	VALOR TOTAL DEL PROYECTO	FECHA APROBACION OCAD	FECHA REQUISITOS DE EJECUCIÓN	PROCESO CONTRACTUAL	ESTADO ACTUAL MAYO 2014	ESTADO DE EJECUCIÓN	OBSERVACIONES
37.	Implementación de un sistema de información geográfica para la planificación de los recursos agrícola, minero, hídrico y forestal del Departamento del Cauca.	Tecnologías de la Información y las Comunicaciones.	\$ 6.174.023.716	30/08/13	9/01/14		ESTA EN PROCESO PRECONTRACTUAL PARA SELECCIONAR INTERVENTORIA DEL PROYECTO	0%	(NO SE EVIDENCIAN OBSERVACIONES)

Fuente: Secretaría Técnica OCAD Departamental.

Proyecto: Diana María Bonilla Guzmán.

El Sector de Tecnologías de la Información y las Comunicaciones se encuentra desarrollando un proyecto, el cual fue aprobado en el año 2013. Para la fecha del mes de Mayo de 2014 se encuentra en etapa precontractual en la selección de la interventoría del proyecto, evidenciado 0% en avance de ejecución.

El valor total de recursos asignados para el Sector Tecnologías de la Información y las Comunicaciones es: **\$6.174.023.716.**

De acuerdo a los factores externos mencionados anteriormente, que impiden la iniciación temprana de la etapa de ejecución de los proyectos aprobados, se resumen a

continuación las principales causas que generan los retrasos planteando algunos aspectos a ser mejorados.

- Los ministerios entregan sus observaciones después de que el OCAD se ha realizado, por lo que preferiblemente deberían transmitir sus conceptos y observaciones al menos 15 días antes del OCAD, con el fin de que sean subsanados a tiempo, ya que muchos de los proyectos han sido aprobados y se les ha entregado requisitos de ejecución, pero sus procedimientos se encuentran parados hasta que se ajusten los requerimientos de los Ministerios. Este es el caso de los proyectos como *“Prevención de la salud sexual y reproductiva para la disminución de embarazos en adolescentes y la prevención y atención de la violencia contra las mujeres en 6 municipios del Departamento del Cauca 2013 – 2015”* y *“Construcción Hospital Nivel I Piamonte, Cauca Occidente”*.
- El Departamento y los Municipios con el fin de atender las observaciones de los ministerios y por mantener al día los requerimientos de la contraloría y la procuraduría no inician con la etapa de ejecución de los proyectos a tiempo, retrasando su proceso y aumentando los recursos a invertir. En efecto, si los proyectos no comienzan a ejecutarse en el tiempo estimado, los precios de materiales y mano de obra van aumentar volviendo insuficiente el presupuesto principalmente planteado.
- El ICONTEC, ente regulador de las normas ISO, en las que se incluyen las normas técnicas de sismo resistencia, normas técnicas de nivel de piso y normas técnicas de luminosidad, entre otras, deben regular y estandarizar las normas para todos los proyectos y así poder prevenir retrasos en la ejecución.
- Muchos de los proyectos cuenta con errores en la formulación de la MGA, especialmente en las fuentes de financiación. Al no especificarse la fuente de financiación adecuada, se va a generar que más adelante tenga que realizarse ajustes y correcciones retrasando la etapa de ejecución. Los errores formulados en la MGA se reportan de igual manera al aplicativo SUIFP, (Sistema Unificado de Inversiones y Finanzas Públicas) donde deben ser corregido para poder continuar con los procesos.
- Se tiene desconocimiento del Acuerdo 017 Por el cual *“Se establecen los requisitos de viabilización, aprobación, ejecución y previos al acto de administrativo de apertura del proceso de selección que deben cumplir los proyectos de inversión financiados con recursos del SGR”*, tal es el caso de los proyectos de infraestructura aeroportuaria que necesitan permisos de la Aero civil o conceptos técnico que por el desconocimiento de la norma se generan demoras para obtener los requisitos de ejecución, retardando el proceso de contratación y de iniciación de la etapa de ejecución.

- Al contar la mayoría de proyectos con los estudios previos y los prepliegos realizados, no han podido iniciar con la etapa de contratación ya que las normas que regulan la contratación en Colombia han sufrido modificaciones, como es el caso de los proyectos de infraestructura que se encuentran pausados debido a que las leyes de contratación han sufrido cambios.

Lo que genera estos procesos de lentitud para que los proyectos no comiencen a ejecutarse a tiempo, es que todas las personas a las cuales van dirigidas las regalías, que en sí, son todos los habitantes del Departamento del Cauca, no se vean realmente impactados por el Sistema General de Regalías.

Al tardar con la etapa de ejecución de los proyectos, la población no va a apropiarse de los beneficios ni a percibir los avances que se están realizando en el Departamento, incumpliendo uno de los principales objetivos del Sistema General de Regalías que es apoyar a las personas que más necesitan estos cambios en su comunidad, como mejoras en sus capacidades productivas, mayor facilidad para el acceso a la salud, mejores medios de transporte, educación de calidad y demás factores que influyen en el desarrollo de la región, pero que por los retrasos en la ejecución no se están evidenciando los resultados ni contribuyendo a la mejora en la calidad de vida de las personas.

Todas estas causas impactan directamente en la población a nivel de política estatal o política departamental, el gobierno local se ve golpeado porque no cuenta con grandes resultados que se puedan justificar. Actualmente el proyecto que más ejecución tiene en el departamento del Cauca tiene un avance del 61%, después de dos años de su aprobación. Se espera que en unos 4 a 5 años, se vean impactadas las personas con los resultados de los proyectos y que con todo el aprendizaje obtenido, pueda ser más eficiente el ciclo de vida para los proyectos aprobados por el Sistema General de Regalías en el Departamento del Cauca.

4.2 Estructura financiera de los proyectos aprobados, precisando los rendimientos financieros obtenidos a partir de los recursos asignados.

4.2.1 Sector Agricultura:

1. Instalación de 4000 hectáreas de Cacao, bajo un sistema agroforestal asociado a cultivos alimentarios en el Departamento del Cauca.

Tabla 8: Cofinanciación Municipios, Departamento del Cauca Proyectos Región Pacífico – Sector Agricultura.

COFINANCIACIÓN MUNICIPIOS DEPARTAMENTO DEL CAUCA PROYECTOS OCAD REGIÓN PACÍFICO - SECTOR AGRICULTURA					
Instalación de 4000 hectáreas de cacao, bajo un sistema agroforestal asociado a cultivos alimentarios en el Departamento, Cauca					
Municipio / Institución	2012	2013	2014	2015	Fuente de Financiación
Cauca	4.664.753.188,00	4.664.753.188,00	4.664.753.188,00	4.664.753.188,00	FCR-100%
Argelia	10.000.000,00	10.000.000,00	10.000.000,00	10.000.000,00	FCR-100%
Balboa	20.000.000,00	11.653.648,00	8.653.648,00	10.000.000,00	FCR-100%
Bolívar	10.000.000,00	10.000.000,00	8.000.000,00	7.307.296,00	FCR-100%
Mercaderes	10.000.000,00	10.000.000,00	10.000.000,00	7.346.352,00	FCR-100%
Patía	20.000.000,00	10.000.000,00	10.000.000,00	10.000.000,00	FCR-100%
Sucre	10.000.000,00	10.000.000,00	10.000.000,00	10.000.000,00	FCR-100%
Florencia	5.000.000,00	0,00	0,00	0,00	FCR-100%
Piamonte	0,00	10.000.000,00	10.000.000,00	10.000.000,00	FCR-100%
Cajibío	20.000.000,00	20.000.000,00	20.000.000,00	20.000.000,00	FCR-100%
Paez	5.000.000,00	0,00	0,00	0,00	FCR-100%
Inzá	0,00	0,00	0,00	0,00	FCR-100%
Timbío	15.000.000,00	15.000.000,00	15.000.000,00	15.000.000,00	FCR-100%
El Tambo	20.000.000,00	20.000.000,00	20.000.000,00	20.000.000,00	FCR-100%
Rosas	20.000.000,00	10.000.000,00	0,00	0,00	FCR-100%
La Sierra	10.000.000,00	15.000.000,00	15.000.000,00	15.000.000,00	FCR-100%
Santa Rosa	20.000.000,00	10.000.000,00	10.000.000,00	10.000.000,00	FCR-100%
López de Micay	0,00	0,00	14.500.000,00	14.500.000,00	FCR-100%
Timbiquí	0,00	12.500.000,00	15.000.000,00	15.000.000,00	FCR-100%
Suárez	0,00	10.000.000,00	15.000.000,00	15.000.000,00	FCR-100%
Morales	9.153.648,00	10.000.000,00	0,00	0,00	FCR-100%
Santander de Quilichao	0	10.000.000,00	15.000.000,00	15.000.000,00	FCR-100%

Fuente: Secretaría Técnica OCAD Departamental.
Proyecto: Diana María Bonilla Guzmán.

En tabla anterior se evidencia la cofinanciación de cada uno de los municipios que hacen parte del proyecto.

El 100% de los recursos es solicitado al Fondo de Compensación Regional, el proyecto tiene un valor total de **\$34.361.457.020**, el valor solicitado al Sistema General de Regalías es de **\$20.075.640.352**.

Tabla 9: Resumen Evaluación Financiera – Sector Agricultura.

RESUMEN EVALUACIÓN FINANCIERA Y ECONÓMICA SOCIAL	
Alternativa	Alternativa 1
Valor Presente Neto Financiero	11.498.212.052,57
Tasa Interna de Retorno Financiero	16,85
Relación Beneficio Costo Financiero	1,35
Costo por Capacidad Financiero	8.636.676,76
Costo por Beneficiario Financiero	1.727.335,35
Valor Presente de los Costos Financiero	32.033.329.037,77
Costo Anual Equivalente Financiero	6.351.548.719,89
Valor Presente Neto Económico	8.690.681.065,09
Tasa Interna de Retorno Económico	26,31
Relación Beneficio Costo Económico	1,41
Costo por Capacidad Económico	6.284.070.629,2
Costo por Beneficiario Económico	1.256.814,12
Valor Presente de los Costos Económico	21.377.348.172,48
Costo Anual Equivalente Económico.	5.199.520.867

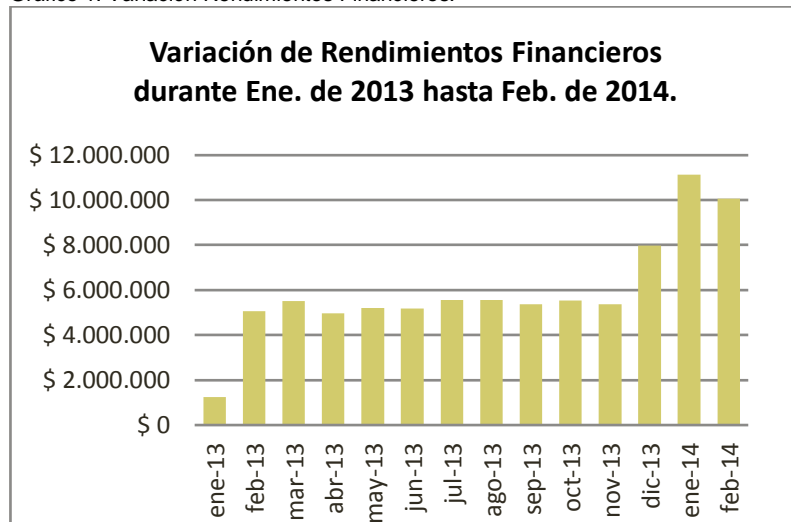
Fuente: Secretaría Técnica OCAD Departamental.
Proyecto: Diana María Bonilla Guzmán.

Tabla 10: Rendimiento Financieros.

Rendimientos Financieros	
ene-13	\$1.243.912
feb-13	\$5.069.662
mar-13	\$5.518.725
abr-13	\$4.967.128
may-13	\$5.201.262
jun-13	\$5.181.796
jul-13	\$5.547.713
ago-13	\$5.551.301
sep-13	\$5.377.939
oct-13	\$5.539.127
nov-13	\$5.377.719
dic-13	\$7.982.092
ene-14	\$11.116.224
feb-14	\$10.055.390
Total Rendimientos	\$83.729.990

Fuente: Secretaría Técnica OCAD Departamental.
Proyecto: Diana María Bonilla Guzmán.

Gráfico 1: Variación Rendimientos Financieros.



Se realizó una solicitud de giro en Enero de 2013 por un valor de \$10.037.820.176. A Febrero de 2014 se cuenta con un saldo de \$10.121.550.168.

Al ser un proyecto financiado por el Fondo de Compensación Regional, el valor obtenido por rendimientos financieros hasta la fecha del mes de Febrero de 2014, (\$83.729.990) debe ser regresado al Sistema General de Regalías. Actualmente el proyecto se encuentra en etapa precontractual estimando que se inicie la etapa de ejecución en aproximadamente dos meses, generando unos rendimientos cercanos a \$127.617.683.

2. Fortalecimiento de la Caficultura Caucana como una oportunidad en el pacto social a desarrollarse en 30 municipios cafeteros con una cobertura total de 47.340 familias en tres líneas de acción.

Tabla 11: Resumen Evaluación Financiera – Sector Agricultura.

RESUMEN EVALUACIÓN FINANCIERA Y ECONÓMICA SOCIAL	
Alternativa	Alternativa
Valor Presente Neto Financiero	1.142.445.111,637,18
Tasa Interna de Retorno Financiero	No Aplica
Relación Beneficio/Costo Financiero	10,23
Costo por Capacidad Financiero	1.698,87
Costo por Beneficiario Financiero	4.197.352,71
Valor Presente de los Costos Financiero	123.762.490.530,09
Costo Anual Equivalente Financiero	45.787.684.854,81
Valor Presente Neto Económico	995.845.020,290,37
Tasa Interna de Retorno Económico	No Aplica
Relación Beneficio/Costo Económico	13,39
Costo por Capacidad Económico	1.209,93
Costo por Beneficiario Económico	2.989.334,00
Valor Presente de los Costos Económico	80.398.852,477,49
Costo Anual Equivalente Económico	33.473.980.267,16

Fuente: Secretaría Técnica OCAD Departamental.
Proyectó: Diana María Bonilla Guzmán.

Tabla 12: Cofinanciación Municipios, Departamento del Cauca Proyectos Región Pacífico – Sector Agricultura.

COFINANCIACIÓN MUNICIPIOS DEPARTAMENTO DEL CAUCA PROYECTOS OCAD REGIÓN PACÍFICO - SECTOR AGRICULTURA					
Fortalecimiento de la caficultura caucana como una oportunidad en el pacto social a desarrollarse en 30 Municipios Cafeteros y con una cobertura total de 47.340 familia en tres líneas de acción					
Municipio / Institución	2012	2013	2014	2015	Fuente de Financiación
Cauca	3.567.394.000,00	5.709.742.478,00	5.564.393.893,00	5.216.873.025,00	FCR-0%
Buenos Aires	40.000.000,00	40.000.000,00	40.000.000,00	40.000.000,00	FCR-0%
Suarez	50.000.000,00	50.000.000,00	50.000.000,00	50.000.000,00	FCR-0%
Caloto	100.000.000,00	100.000.000,00	100.000.000,00	100.000.000,00	FCR-0%
Jambaló	100.000.000,00	100.000.000,00	100.000.000,00	100.000.000,00	FCR-0%
Miranda	100.000.000,00	100.000.000,00	100.000.000,00	100.000.000,00	FCR-0%
Toribio	100.000.000,00	100.000.000,00	100.000.000,00	100.000.000,00	FCR-0%
Caldono	100.000.000,00	100.000.000,00	100.000.000,00	100.000.000,00	FCR-0%
Piendamó	100.000.000,00	100.000.000,00	100.000.000,00	100.000.000,00	FCR-0%
Morales	100.000.000,00	100.000.000,00	100.000.000,00	100.000.000,00	FCR-0%
Cajibío	100.000.000,00	100.000.000,00	100.000.000,00	100.000.000,00	FCR-0%
Totoró	100.000.000,00	100.000.000,00	100.000.000,00	100.000.000,00	FCR-0%
Puracé	70.000.000,00	70.000.000,00	70.000.000,00	70.000.000,00	FCR-0%
Inzá	200.000.000,00	200.000.000,00	200.000.000,00	200.000.000,00	FCR-0%
Paez	50.000.000,00	50.000.000,00	50.000.000,00	50.000.000,00	FCR-0%
El Tambo	180.000.000,00	180.000.000,00	180.000.000,00	180.000.000,00	FCR-0%
Timbío	100.000.000,00	100.000.000,00	100.000.000,00	100.000.000,00	FCR-0%
Sotara	60.000.000,00	60.000.000,00	60.000.000,00	60.000.000,00	FCR-0%
Silvia	30.000.000,00	30.000.000,00	30.000.000,00	30.000.000,00	FCR-0%
Patía	60.000.000,00	60.000.000,00	60.000.000,00	60.000.000,00	FCR-0%
La Sierra	50.000.000,00	50.000.000,00	50.000.000,00	50.000.000,00	FCR-0%
Rosas	100.000.000,00	100.000.000,00	100.000.000,00	100.000.000,00	FCR-0%
Almaguer	200.000.000,00	200.000.000,00	200.000.000,00	200.000.000,00	FCR-0%
La Vega	200.000.000,00	200.000.000,00	200.000.000,00	200.000.000,00	FCR-0%
Sant Sebastián	40.000.000,00	40.000.000,00	40.000.000,00	40.000.000,00	FCR-0%
Sucre	100.000.000,00	100.000.000,00	100.000.000,00	100.000.000,00	FCR-0%
Argelia	100.000.000,00	100.000.000,00	100.000.000,00	100.000.000,00	FCR-0%
Balboa	100.000.000,00	100.000.000,00	100.000.000,00	100.000.000,00	FCR-0%
Bolívar	225.000.000,00	225.000.000,00	225.000.000,00	225.000.000,00	FCR-0%
Florencia	60.000.000,00	60.000.000,00	60.000.000,00	60.000.000,00	FCR-0%
Mercaderes	60.000.000,00	60.000.000,00	60.000.000,00	60.000.000,00	FCR-0%
Total	6.542.394.000,00	8.684.742.478,00	8.539.393.893,00	8.191.873.025,00	

Fuente: Secretaría Técnica OCAD Departamental.
Proyectó: Diana María Bonilla Guzmán.

En tabla anterior se evidencia la cofinanciación de cada uno de los municipios que hacen parte del proyecto. El 100% de los recursos es solicitado al Fondo de Compensación Regional.

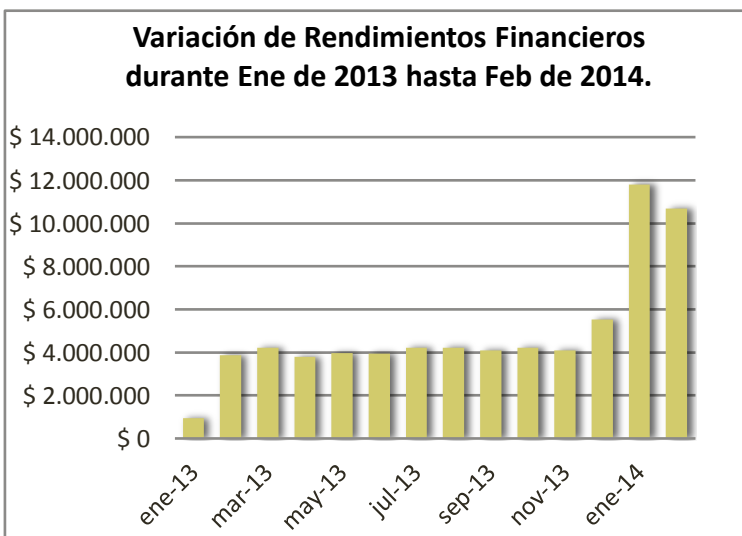
El proyecto tiene un valor total de **\$134,315,286,717** y el valor solicitado al Sistema General de Regalías es de **\$21.312.403.396**.

Tabla 13: Rendimientos Financieros

Rendimientos Financieros	
ene-13	\$951.288
feb-13	\$2.877.050
mar-13	\$2.220.473
abr-13	\$2.798.636
may-13	\$2.977.692
jun-13	\$2.959.159
jul-13	\$2.235.114
ago-13	\$2.237.854
sep-13	\$2.105.509
oct-13	\$2.228.561
nov-13	\$2.105.342
dic-13	\$5.544.714
ene-14	\$11.822.784
feb-14	\$10.694.523
Total	\$69.758.699

Fuente: Secretaría Técnica OCAD Departamental.
Proyecto: Diana María Bonilla Guzmán.

Gráfico 2: Variación Rendimientos Financieros.



Se realizó una solicitud de giro en el mes de Enero de 2013 por un valor de \$12.818.333.425. Al mes de Febrero de 2014 se cuenta con un saldo de \$10.764.887.665.

El 100% de los recursos solicitados para la financiación del proyecto corresponden al Fondo de Compensación Regional, lo que implica que el total de rendimientos obtenidos hasta el mes de Febrero de 2014 (\$69.758.699) deben ser regresados al Sistema General de Regalías. Al mes de Mayo de 2014, el proyecto se encuentra en etapa de ejecución, con acta de inicio firmada en el mes de Febrero, es decir, que actualmente no se están generando rendimientos financieros debido a que los recursos se encuentran en etapa de ejecución.

3. Incrementar la competitividad de la cadena productiva láctea en catorce (14) municipios del Departamento del Cauca.

Tabla 14: Resumen Evaluación Financiera – Sector Agricultura.

RESUMEN DE EVALUACIÓN FINANCIERA ECONÓMICA Y SOCIAL.	
Alternativa	Alternativa
Valor Presente Neto Financiero	-5.659.315.871,69
Tasa Interna de Retorno Financiero	No Aplica
Relación Beneficio Costo Financiero	0,27
Costo por Capacidad Financiero	5.367.226.860,00
Costo por Beneficiario Financiero	3.296.822,40
Valor Presente de los Costos Financiero	7.778.618.983,75
Costo Anual Equivalente Financiero	48.744.280.163
Valor Presente Neto Económico	-7.355.847.737,30
Tasa Interna de Retorno Económico	No Aplica
Relación Beneficio Costo Económico	0,57
Costo por Capacidad Económico	3.958.192.854,76
Costo por Beneficiario Económico	2.431.322,39
Valor Presente de los Costos Económico	16.937.856.017,08
Costo Anual Equivalente Económico.	7.052.059.086

Fuente: Fuente: Secretaría Técnica OCAD Departamental.
Proyecto: Diana María Bonilla Guzmán.

Tabla 15: Cofinanciación Municipios, Departamento del Cauca Proyectos Región Pacífico – Sector Agricultura.

COFINANCIACIÓN MUNICIPIOS DEPARTAMENTO DEL CAUCA PROYECTOS OCAD REGIÓN PACÍFICO SECTOR AGRICULTURA					
Incrementar la competitividad de la cadena productiva láctea en catorce (14) municipios del Departamento del Cauca.					
Municipio/Institución	Fuente de Financiación	2012	2013	2014	2015
CAUCA	FDR	3.608.037.750,00	3.389.277.750,00	3.389.277.750,00	3.389.277.750,00
PRODUCTORES	PROPIOS	2.086.116.500,00	2.086.116.500,00	2.086.116.500,00	2.086.116.500,00
ALMAGUER	FCR	50.000.000,00	0	0	0
CAJIBIO	PROPIOS	80.000.000,00	0	0	0
EL TAMBO	PROPIOS	50.000.000,00	0	0	0
LA SIERRA	PROPIOS	10.000.000,00	0	0	0
CABILDO DE GUACHICONO	PROPIOS	30.000.000,00	0	0	0
PATÍA	FCR	50.000.000,00	0	0	0
PURACÉ	FCR	50.000.000,00	0	0	0
SAN SEBASTIAN	PROPIOS	100.000.000,00	0	0	0
SOTARA	PROPIOS	273.200.000,00	0	0	0
TIMBIO	PROPIOS	50.000.000,00	0	0	0
FUNDACIÓN ALPINA	PROPIOS	192.500.000,00	182.500.000,00	182.500.000,00	182.500.000,00
SENA	NACIÓN	112.872.500,00	132.192.500,00	112.872.500,00	112.872.500,00
AGROINNOVA	PROPIOS	11.250.000,00	6.250.000,00	6.250.000,00	6.250.000,00
PRODUCTORES	PROPIOS	78.043.225,00	78.043.225,00	104.923.225,00	131.803.225,00
TOTAL		6.832.019.975,00	5.874.379.975,00	5.881.939.975,00	5.908.819.975,00

Fuente: Fuente: Secretaría Técnica OCAD Departamental.
Proyecto: Diana María Bonilla Guzmán.

La Tabla 15 muestra la cofinanciación de cada uno de los municipios que se encuentran involucrados en el proyecto. El 56% de los recursos asignados es solicitado al Fondo de Desarrollo Regional, el 41% pertenece a Recursos propios, el

2% pertenece a Recursos de la Nación y el 1% es solicitado al Fondo de Compensación Regional.

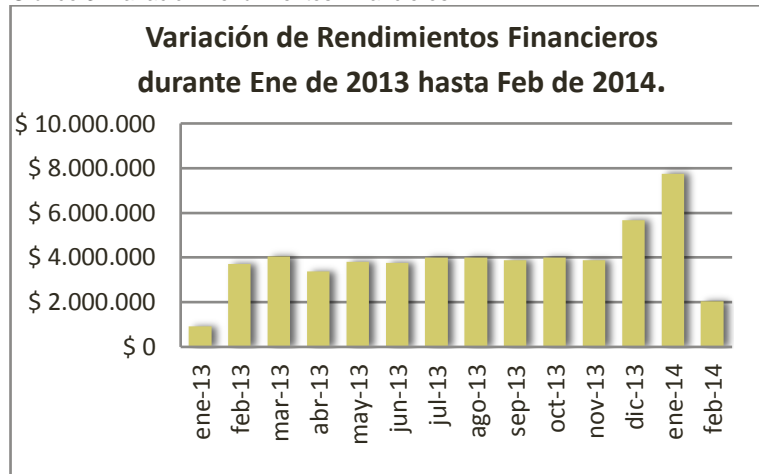
El valor total del proyecto es de **\$24.482.759.898** y el valor solicitado al Sistema General de Regalías es de **\$13.758.670.998**.

Tabla 16: Rendimientos Financieros.

Rendimientos Financieros	
ene-13	\$1909.327
feb-13	\$3.706.035
mar-13	\$3.034.310
abr-13	\$3.361.080
may-13	\$3.802.237
jun-13	\$3.755.569
jul-13	\$3.988.516
ago-13	\$3.991.096
sep-13	\$3.866.456
oct-13	\$3.982.343
nov-13	\$3.866.299
dic-13	\$5.654.427
ene-14	\$7.750.803
feb-14	\$2.038.878
Total	\$54.707.376

Fuente: Secretaría Técnica OCAD Departamental.
Proyectó: Diana María Bonilla Guzmán.

Gráfico 3: Variación Rendimientos Financieros.



Se realizó una solicitud de giro en el mes de Enero de 2013 por un valor \$6.997.315.500. Al mes de Febrero de 2014 se cuenta con un saldo por un valor de \$2.052.292.875.

Los rendimientos financieros obtenidos hasta el mes de Febrero de 2014 (\$54.707.376), deben ser regresado al Sistema General de Regalías, se quedará para la ejecución del proyecto únicamente rendimientos que hagan parte de los Recursos Propios de cada municipio. A la fecha del mes de Mayo 2014 el proyecto se encuentra en etapa de ejecución, iniciada desde el mes de Febrero de 2014.

4. Fortalecimiento de la Agroindustria Panelera en el Departamento del Cauca 2012 – 2015.

Tabla 18: Resumen Evaluación Financiera – Sector Agricultura.

RESUMEN EVALUACIÓN FINANCIERA Y ECONÓMICA Y SOCIAL	
Valor Presente Neto Financiero	5.066.927.819,15
Tasa Interna de Retorno Financiero	56,75
Relación Beneficio Costo Financiero	1,18
Costo por Capacidad Financiero	259.656.860,18
Costo por Beneficiario Financiero	10.386.274,41
Valor Presente de los Costos Financiero	26.884.575.131
Costo Anual Equivalente Financiero	9.957.456.686,18
Valor Presente Neto Económico	6.276.320.819,79
Tasa Interna de Retorno Económico	99,08
Relación Beneficio Costo Económico	1,33
Costo por Capacidad Económico	199.335.941,24
Costo por Beneficiario Económico	7.973.437,65
Valor Presente de los Costos Económico	18.773.890.071,98
Costo Anual Equivalente Económico.	7.816.489.993

Fuente: Secretaría Técnica OCAD Departamental.
Proyectó: Diana María Bonilla Guzmán.

Tabla 17: Cofinanciación Municipios, Departamento del Cauca Proyectos Región Pacífico – Sector Agricultura.

COFINANCIACIÓN MUNICIPIOS DEPARTAMENTO DEL CAUCA PROYECTOS OCAD REGIÓN PACÍFICO - SECTOR AGRICULTURA						
Fortalecimiento de la Agroindustria Panelera en el Departamento del Cauca 2012 - 2015						
Municipio / Institución	Fuente de Financiación	2012	2013	2014	2015	TOTAL
Cauca	FDR	3.398.012.432,00	5.911.780.400,00	5.944.296.400,00	5.821.811.400,00	21.075.900.632,00
Popayán	Recursos Propios	20.000.000,00	0	0	0	20.000.000,00
Gremio Panelero- Federacion Nacional de Productores de Panela FEDEPANELA y Prod.	Recursos Propios	555.844.400,00	1.576.040.000,00	1.374.416.800,00	1.376.049.800,00	4.882.351.000,00
Balboa	Asignaciones Directas	30.503.023,00	25.051.938,00	61.198.714,00	29.701.214,00	146.454.889,00
Bolívar	Asignaciones Directas	99.896.125,00	50.103.875,00	61.198.714,00	59.402.429,00	270.601.143,00
Buenos Aires	Asignaciones Directas	32.604.000,00	25.051.938,00	30.599.357,00	59.402.429,00	147.657.724,00
Cajibío	Asignaciones Directas	100.000.000,00	75.155.813,00	91.798.071,00	89.103.643,00	356.057.527,00
Caldono	Asignaciones Directas	32.604.000,00	50.103.875,00	30.599.357,00	59.402.429,00	172.709.661,00
El Tambo	Asignaciones Directas	70.000.000,00	50.103.875,00	61.198.714,00	59.402.429,00	240.705.018,00
La Vega	Asignaciones Directas	32.604.000,00	50.103.875,00	61.198.714,00	29.701.214,00	173.607.803,00
Morales	Asignaciones Directas	30.503.023,00	49.103.875,00	62.798.075,00	59.402.429,00	201.807.402,00
Patía	Asignaciones Directas	30.635.261,00	50.103.875,00	30.599.357,00	59.402.429,00	170.740.922,00
Piendamó	Asignaciones Directas	32.604.000,00	50.103.875,00	30.599.357,00	59.402.429,00	172.709.661,00
Rosas	Asignaciones Directas	15.000.000,00	0	0	0	15.000.000,00
Rosas	Asignaciones Directas	0	50.103.875,00	61.198.714,00	29.701.214,00	141.003.803,00
Santander del Quilichao	Asignaciones Directas	61.006.045,00	50.103.875,00	61.198.714,00	29.701.214,00	202.009.848,00
Sucre	Recursos Propios	30.503.023,00	46.155.811,00	30.599.357,00	59.103.641,00	166.361.832,00
La Sierra	Asignaciones Directas	20.000.000,00	30.000.000,00	30.000.000,00	30.000.000,00	110.000.000,00
Suárez	Asignaciones Directas	32.604.000,00	50.103.875,00	30.599.357,00	29.701.214,00	143.008.446,00
Mercaderes	Asignaciones Directas	30.503.023,00	50.103.875,00	61.198.714,00	29.701.214,00	171.506.826,00
Florencia	Asignaciones Directas	61.006.045,00	50.103.875,00	61.198.714,00	59.402.429,00	231.711.063,00
TOTAL		4.716.432.400,00	8.289.482.400,00	8.176.495.200,00	8.029.495.200,00	29.211.905.200,00

Fuente: Secretaría Técnica OCAD Departamental
Proyectó: Diana María Bonilla Guzmán.

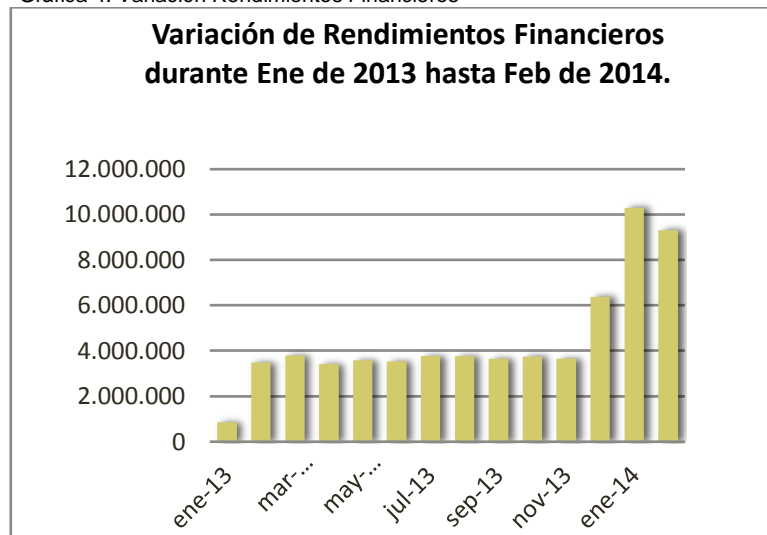
La tabla 17 muestra la cofinanciación de cada uno de los municipios que hacen parte del proyecto. Del valor total el 72,14% (\$21.075.900.632) proviene de los recursos asignados al Fondo de Desarrollo Regional, el 17,35% (\$5.068.712.832) a Recursos Propios del municipio de Popayán, del Gremio Panelero y del municipio de Sucre y el 12,66% (\$3.067.291.736) pertenece a Asignaciones Directas de los municipios restantes.

El valor total del proyecto es de **\$29.211.905.200** y el valor solicitado al Sistema General de Regalías es de **\$21.075.900.632**. El valor restante pertenece a Recursos Propios y Asignaciones Directas.

Tabla 19: Rendimientos Financieros

Rendimientos Financieros	
ene-13	853.322
feb-13	3.477.779
mar-13	3.785.836
abr-13	3.407.441
may-13	3.568.056
jun-13	3.530.758
jul-13	3.756.276
ago-13	3.758.706
sep-13	3.641.323
oct-13	3.750.463
nov-13	3.641.175
dic-13	6.371.621
ene-14	10.294.047
feb-14	9.311.675
Total	63.148.478
VALOR TOTAL GIRO 2013	3.802.790.004
SALDO A FEBRERO 2014	3.828.558.851

Gráfica 4: Variación Rendimientos Financieros



Fuente: Secretaría Técnica OCAD Departamental.
Proyectó: Diana María Bonilla Guzmán.

El valor regresado al Sistema General de Regalías por rendimientos financieros es de \$63.148.478. Actualmente el proyecto se encuentra en etapa de ejecución, firmada con acta de inicio desde el mes de Enero, es decir que actualmente no se están generando rendimientos financieros debido a que los recursos se encuentran en ejecución.

5. Consolidar la actividad productiva de la Quinua, mediante el fortalecimiento de la cadena productiva Cauca, Occidente.

Tabla 20: Resumen Evaluación Financiera – Sector Agricultura.

RESUMEN EVALUACIÓN FINANCIERA ECONÓMICA Y SOCIAL	
Alternativa	Alternativa
Valor Presente Neto Financiero	23.404.030.319,41
Tasa Interna de Retorno Financiero	No Aplica
Relación Beneficio Costo Financiero	2,86
Costo por Capacidad Financiero	430.933.814,06
Costo por Beneficiario Financiero	1.575.986,52
Valor Presente de los Costos Financiero	1259499297
Costo Anual Equivalente Financiero	4.733.720.963,95
Valor Presente Neto Económico	19.818.016.161,93
Tasa Interna de Retorno Económico	No Aplica
Relación Beneficio Costo Económico	3,05
Costo por Capacidad Económico	357.323.614,06
Costo por Beneficiario Económico	1.306.783,50
Valor Presente de los Costos Económico	9.683.903.198,49
Costo Anual Equivalente Económico.	4.031.883.224,53

Fuente: Secretaría Técnica OCAD Departamental.
Proyectó: Diana María Bonilla Guzmán.

Tabla 21: Cofinanciación Municipios, Departamento del Cauca Proyectos Región Pacífico – Sector Agricultura.

COFINANCIACIÓN MUNICIPIOS DEPARTAMENTO DEL CAUCA PROYECTOS OCAD REGIÓN PACÍFICO - SECTOR AGRICULTURA						
Consolidar la Actividad Productiva de la Quinua, mediante el fortalecimiento de la cadena productiva, Cauca Occidente.						
Municipio / Institución	Fuente de Financiación	2012	2013	2014	2015	TOTAL
CAUCA	FDR	2.011.048.040,00	3.315.369.120,00	3.161.684.080,00	1.943.724.080,00	10.431.825.320,00
CAUCA	FDR	0,00	80.000.000,00	80.000.000,00	70.000.000,00	230.000.000,00
PRODUCTORES	Recursos Propios	389.576.000,00	856.432.000,00	856.432.000,00	436.856.000,00	2.539.296.000,00
PRODUCTORES	Recursos Propios	0,00	132.000.000,00	132.000.000,00	132.000.000,00	396.000.000,00
CENTRO REGIONAL DE PRODUCTIVIDAD DEL CAUCA	Recursos Propios	22.850.000,00	54.410.730,00	36.000.000,00	36.000.000,00	149.260.730,00
PODESIC	Recursos Propios	12.500.000,00	113.800.000,00	113.800.000,00	63.400.000,00	303.500.000,00
INCUVADORA DE EMPRESAS AGROINDUSTRIALES DEL CAUCA AGROINNOVA	Recursos Propios	4.000.000,00	40.000.000,00	40.000.000,00	40.000.000,00	124.000.000,00
SEGALCO	Recursos Propios	23.000.000,00	23.000.000,00	23.000.000,00	23.000.000,00	92.000.000,00
ASOCAL	Recursos Propios	13.000.000,00	13.000.000,00	13.000.000,00	13.000.000,00	52.000.000,00
TOTAL		2.475.974.040,00	4.628.011.850,00	4.455.916.080,00	2.757.980.080,00	14.317.882.050,00

Fuente: Secretaría Técnica OCAD Departamental.
Proyectó: Diana María Bonilla Guzmán.

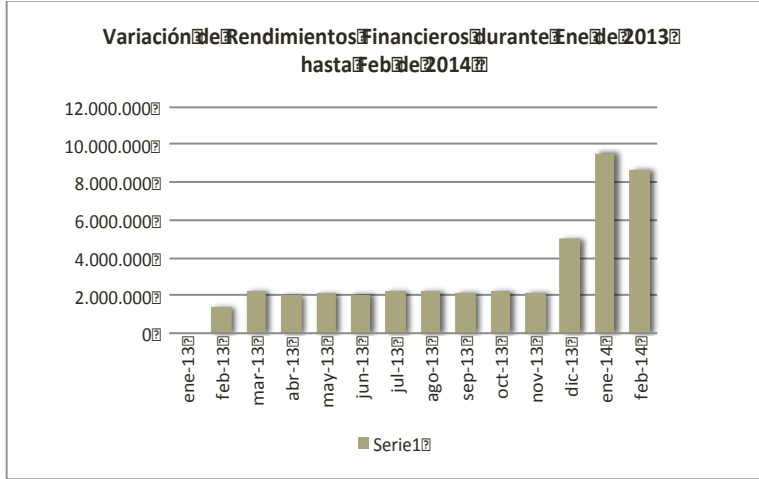
La tabla 21 muestra la cofinanciación de cada uno de los municipios que hacen parte del el proyecto. El 73,47% (\$10.661.825.320) de los recursos asignados es solicitado al Fondo de Desarrollo Regional y el 25,53% (\$3.656.056.730) pertenece a Recursos.

El valor total del proyecto es de **\$13.789.882.050**, el valor solicitado al Sistema General de Regalías es de **\$10.661.825.32**. El valor restante pertenece a Recursos Propios.

Tabla 22: Rendimientos Financieros.

Rendimientos Financieros	
ene-13	0
feb-13	1.385.378
mar-13	2.221.677
abr-13	1.999.620
may-13	2.093.875
jun-13	2.080.407
jul-13	2.221.716
ago-13	2.223.153
sep-13	2.153.726
oct-13	2.218.277
nov-13	2.153.638
dic-13	4.976.857
ene-14	9.546.201
feb-14	8.635.196
TOTAL	43.909.721

Gráfico 5: Variación Rendimientos Financieros.



Fuente: Secretaría Técnica OCAD Departamental.
 Proyecto: Diana María Bonilla Guzmán.

El valor del giro realizado en Enero de 2013 fue por un valor de \$8.648.102.240 y el saldo a Febrero de 2014 es de un valor a \$8.692.011.961.

Como se evidencio en la tabla anterior el proyecto se encuentra financiado por el FDR y Recursos Propios, esto implica que del total de rendimientos financieros obtenidos hasta la fecha del mes de Febrero de 2014, un valor correspondiente a \$32.264.862,99 deberá ser regresado al Sistema General de Regalías, el otro valor restante \$11.636.076 se quedara en la ejecución del proyecto por lo que pertenece a los Recursos Propios de cada municipio. Al mes de Mayo de 2014 el proyecto se encuentra en etapa de ejecución iniciada desde el mes de Marzo, lo que implica que ya no se están generando por rendimientos financieros a la fecha.

4.2.2 Sector de Educación.

1. Fortalecimiento de la Calidad de la Educación Básica y Medica en 64 Instituciones Educativas de Bajo Logro en 13 Municipios del Cauca – Contrato Plan.

Tabla 23: Resumen Evaluación Financiera – Sector Educación

RESUMEN EVALUACIÓN FINANCIERA	
ECONÓMICA Y SOCIAL	
Alternativa	Alternativa
Valor Presente Neto Financiero	358.990.367,74
Tasa Interna de Retorno Financiero	21,64
Relación Beneficio Costo Financiero	1,09
Costo por Capacidad Financiero	187.804,25
Costo por Beneficiario Financiero	187.804,25
Valor Presente de los Costos Financiero	4.177.530.394
Costo Anual Equivalente Financiero	2.292.957.803,41
Valor Presente Neto Económico	-166.411.160,73
Tasa Interna de Retorno Económico	3,29
Relación Beneficio Costo Económico	0,95
Costo por Capacidad Económico	166.066,94
Costo por Beneficiario Económico	66.066,94
Valor Presente de los Costos Económico	3.532.992.793,38
Costo Anual Equivalente Económico.	2.090.465.170

Fuente: Secretaría Técnica OCAD Departamental.
Proyectó: Diana María Bonilla Guzmán.

Tabla 24: Cofinanciación Municipios, Departamento del Cauca Proyectos Región Pacífico – Sector Educación

COFINANCIACIÓN MUNICIPIOS DEPARTAMENTO DEL CAUCA					
PROYECTOS OCAD REGIÓN PACÍFICO SECTOR EDUCACIÓN					
Fortalecimiento de la Calidad de la Educación Básica y Medica en 64 Instituciones Educativas de Bajo Logro en 13 Municipios del Cauca – Contrato Plan.					
MUNICIPIO/INSTITUCIÓN	FUENTE DE FINANCIACIÓN	2012	2013	2014	TOTAL
CAUCA	FCR	1.376.731.659,00	1.301.997.917,00	1.124.060.427,00	3.802.790.003,00
UNICOMFACAUCA	PROPIOS	21.807.474,00	20.569.747,00	17.622.778,00	59.999.999,00
EMPRESARIOS POR LA EDUCACIÓN	PROPIOS	109.037.371,00	102.848.737,00	88.113.892,00	300.000.000,00
CALDONO	FCR	7.777.700,00	7.336.261,00	6.285.216,00	21.399.177,00
BUENOS AIRES	FCR	7.777.700,00	7.336.261,00	6.285.216,00	21.399.177,00
CALOTO	FCR	7.699.923,00	7.262.898,00	6.222.364,00	21.185.185,00
CORINTO	FCR	5.599.944,00	5.282.108,00	4.525.355,00	15.407.407,00
GUACHENÉ	FCR	7.466.592,00	7.042.811,00	6.033.807,00	20.543.210,00
MIRANDA	FCR	7.466.592,00	7.042.811,00	6.033.807,00	20.543.210,00
PADILLA	FCR	5.911.052,00	5.575.558,00	4.776.764,00	16.263.374,00
PUERTO TEJADA	FCR	7.777.700,00	7.336.261,00	6.285.216,00	21.399.177,00
SANTANDER DE QUILCHAO	FCR	7.777.700,00	7.336.261,00	6.285.216,00	21.399.177,00
SUÁREZ	FCR	7.699.923,00	7.262.898,00	6.222.364,00	21.185.185,00
VILLA RICA	FCR	7.155.484,00	6.749.360,00	5.782.399,00	19.687.243,00
JAMBALÓ	FCR	7.311.038,00	6.896.085,00	5.908.103,00	20.115.226,00
TORIBIO	FCR	7.077.707,00	6.675.998,00	5.719.546,00	19.473.251,00
TOTAL		1.602.075.559,00	1.514.551.972,00	1.306.162.470,00	4.422.790.001,00

Fuente: Secretaría Técnica OCAD Departamental.

Proyectó: Diana María Bonilla Guzmán.

La tabla anterior muestra la cofinanciación de cada uno de los municipios que se encuentran involucrados en el proyecto. El 92% de los recursos asignados es solicitado al Fondo de Compensación Regional y el 8% a Recursos Propios.

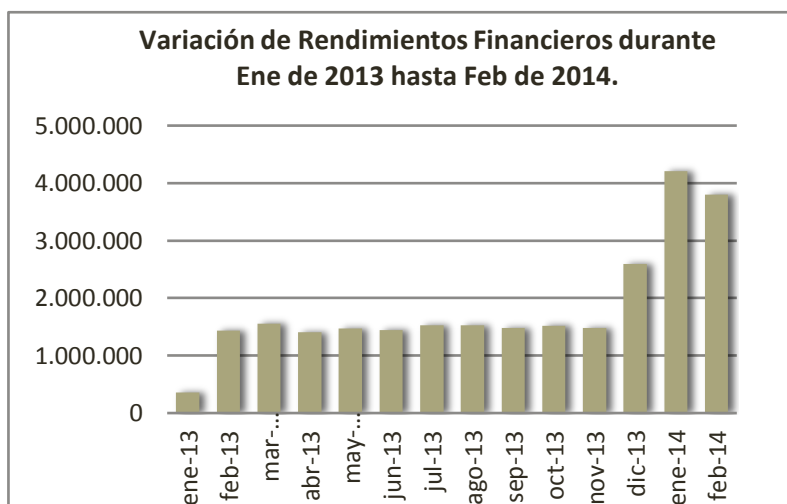
El valor total del proyecto es de **\$4.422.790.002**, el valor solicitado al Sistema General de Regalías **\$3.802.790.003**. El valor restante es asignado por los recursos propios de cada municipios.

Tabla 25: Rendimientos Financieros.

Rendimientos Financieros	
ene-13	351.122
feb-13	1.431.026
mar-13	1.557.784
abr-13	1.402.084
may-13	1.468.173
jun-13	1.441.388
jul-13	1.522.002
ago-13	1.522.986
sep-13	1.475.425
oct-13	1.519.646
nov-13	1.475.364
dic-13	2.593.511
ene-14	4.204.802
feb-14	3.803.533
TOTAL	25.768.846

Fuente: Secretaría Técnica OCAD Departamental.
Proyectó: Diana María Bonilla Guzmán.

Gráfica 6: Variación Rendimientos Financieros.



El valor del giro realizado en Enero de 2013 fue por \$3.802.790.004 y el saldo a Febrero de 2014 es de un valor a \$3.828.558.851.

El valor total de rendimientos financieros generados hasta el mes de Febrero de 2014 que deben ser regresados al Sistema General de Regalías es de \$25.768.846. Al mes de Mayo de 2014 el proyecto se encuentra en etapa precontractual , iniciando la etapa de ejecución en el mes de Julio aproximadamente, lo que indica que para la fecha los rendimientos habrán aumentado a un valor cercano a \$ 42.369.724.

2. Fortalecimiento de los PEC (Programas Educativos Comunitarios) en el marco del sistema educativo indígena propio en las instituciones educativas indígenas administradas por el CRIC.

Tabla 26: Resumen Evaluación Financiera.

RESUMEN EVALUACIÓN FINANCIERA Y ECONÓMICA SOCIAL	
Alternativa	Alternativa
Valor Presente Neto Financiero	354.157.142,86
Tasa Interna de Retorno Financiero	75,34
Relación Beneficio Costo Financiero	1,28
Costo por Capacidad Financiero	14.224.719,10
Costo por Beneficiario Financiero	36.343,80
Valor Presente de los Costos Financiero	1.266.000.000,00
Costo Anual Equivalente Financiero	1.417.920.000
Valor Presente Neto Económico	274.921.324,29
Tasa Interna de Retorno Económico	72,45
Relación Beneficio Costo Económico	1,27
Costo por Capacidad Económico	11.474.206,63
Costo por Beneficiario Económico	29.316,31
Valor Presente de los Costos Económico	1.021.204.890,00
Costo Anual Equivalente Económico.	1.143.748.917

Fuente: Secretaría Técnica OCAD Departamental.
Proyectó: Diana María Bonilla Guzmán.

Tabla 27: Cofinanciación Municipios, Departamento del Cauca Proyectos Región Pacífico – Sector Educación.

COFINANCIACIÓN MUNICIPIOS DEPARTAMENTO DEL CAUCA PROYECTOS OCAD REGIÓN PACÍFICO SECTOR EDUCACIÓN			
Fortalecimiento de los PEC en el marco del sistema educativo indígena propio en las instituciones educativas indígenas administradas por el CRIC.			
Municipio/Institución	Fuente de Financiación	2012	2013
CAUCA	FCR	1.266.000.000,00	0

Fuente: Secretaría Técnica OCAD Departamental.
Proyectó: Diana María Bonilla Guzmán.

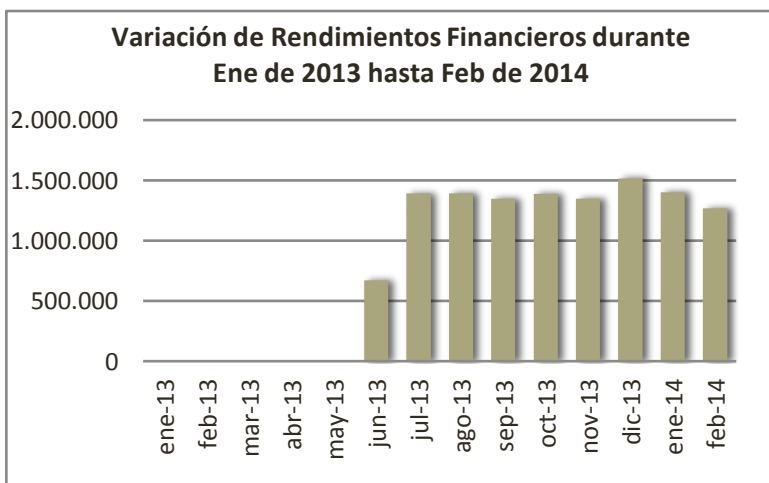
La tabla anterior muestra que del total de recursos asignados el 100% corresponden al Fondo de Compensación Regional. El proyecto tiene un valor total de **\$1.266.000.000**, solicitado en su totalidad al Sistema General de Regalías.

Tabla 28: Rendimientos Financieros.

Rendimientos Financieros	
ene-13	0
feb-13	0
mar-13	0
abr-13	0
may-13	0
jun-13	674.381
jul-13	1.392.592
ago-13	1.393.492
sep-13	1.349.975
oct-13	1.390.436
nov-13	1.349.920
dic-13	1.518.956
ene-14	1.403.310
feb-14	1.268.390
Total	11.741.452

Fuente: Secretaría Técnica OCAD Departamental.
Proyectó: Diana María Bonilla Guzmán.

Gráfico 7: Variación Rendimientos Financieros.



El valor del giro realizado en Enero de 2013 fue por \$1.266.000.000 y el saldo a Febrero de 2014 es de un valor a \$1.277.742.452.

El 100% de los recursos solicitados para la financiación del proyecto corresponden al Fondo de Compensación Regional, lo que implica que el total de rendimientos financieros generados hasta la fecha (\$11.741.452) deben ser regresados al Sistema General de Regalías. Se firmó acta de inicio en el mes de Marzo, es decir que actualmente no se están generando rendimientos financieros, debido a que los recursos se encuentran en ejecución.

3. Implementación de un modelo innovador de acceso y permanencia en educación técnica y profesional y empleabilidad en el Norte del Cauca.

Tabla 29: Resumen Evaluación Financiera.

RESUMEN EVALUACIÓN FINANCIERA	
ECONÓMICA Y SOCIAL	
Alternativa	Alternativa
Valor Presente Neto Financiero	7.028.019.217,91
Tasa Interna de Retorno Financiero	69,01
Relación Beneficio Costo Financiero	2,19
Costo por Capacidad Financiero	6.108.501,35
Costo por Beneficiario Financiero	6.108.501,35
Valor Presente de los Costos Financiero	5.922.563.680,37
Costo Anual Equivalente Financiero	2.234.160.751,43
Valor Presente Neto Económico	4.109.680.0981,55
Tasa Interna de Retorno Económico	60,11
Relación Beneficio Costo Económico	1,83
Costo por Capacidad Económico	5.396.522,46
Costo por Beneficiario Económico	5.396.522,46
Valor Presente de los Costos Económico	4.969.685.0767,72
Costo Anual Equivalente Económico.	2.069.123.603,09

Fuente: Secretaría Técnica OCAD Departamental.
Proyectó: Diana María Bonilla Guzmán.

Tabla 30: Cofinanciación Municipios, Departamento del Cauca Proyectos Región Pacífico – Sector Educación.

COFINANCIACIÓN MUNICIPIOS DEPARTAMENTO DEL CAUCA					
PROYECTOS OCAD REGIÓN PACÍFICO SECTOR EDUCACIÓN					
Implementación de un modelo innovador de acceso y permanencia en educación técnica y profesional y empleabilidad en el Norte del Cauca.					
Municipio/Institución	Fuente de Financiación	2012	2013	2014	2015
CAUCA	FCR	1.536.909.000,00	1.237.462.800,00	1.984.832.005,00	0,00
UNICOMFAUCA	PROPIOS	439.212.090,00	335.910.649,00	544.378.861,00	0,00
CECIDIC	PROPIOS	12.868.766,00	11.159.513,00	19.065.215,00	0,00
BUENOS AIRES	FCR	8.164.251,00	4.427.536,00	0,00	0,00
CALOTO	FCR	13.816.425,00	7.492.754,00	0,00	0,00
CORINTO	FCR	8.164.251,00	4.427.536,00	0,00	0,00
GUACHENÉ	FCR	8.164.251,00	4.427.536,00	0,00	0,00
MIRANDA	FCR	13.816.425,00	7.492.754,00	0,00	0,00
PADILLA	FCR	8.164.251,00	4.427.536,00	0,00	0,00
PUERTO VEJADA	FCR	15.072.464,00	8.173.913,00	0	0,00
SANTANDER DE QUILCHAO	FCR	13.816.425,00	7.492.754,00	0,00	0,00
SUÁREZ	FCR	8.164.251,00	4.427.536,00	0,00	0,00
CALDONO	FCR	8.164.251,00	4.427.536,00	0,00	0,00
JAMBALÓ	FCR	8.164.251,00	4.427.536,00	0,00	0,00
TORIBIO	FCR	8.164.251,00	4.427.536,00	0,00	0,00

Fuente: Secretaría Técnica OCAD Departamental.
Proyectó: Diana María Bonilla Guzmán.

La tabla anterior muestra la cofinanciación de cada uno de los municipios que se encuentran involucrados en el proyecto durante los cuatro años de ejecución. El 75% de los recursos asignados es solicitado al Fondo de Compensación Regional y el 25% pertenece a los Recursos Propios de cada municipio.

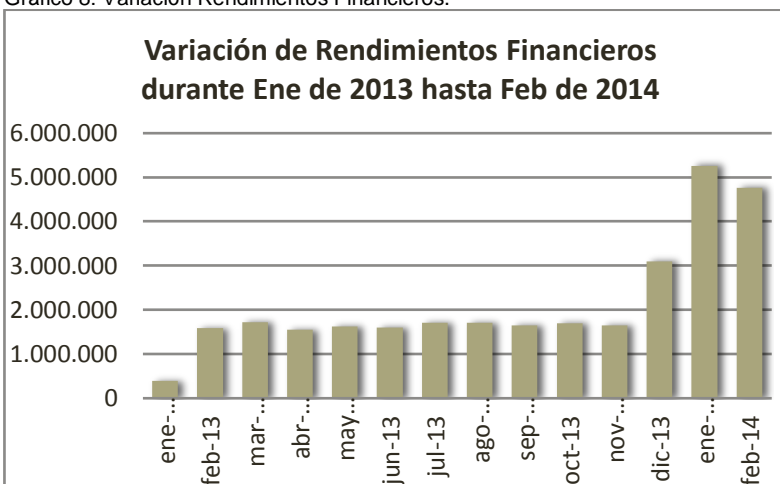
El valor total del proyecto es de **\$6.322.298.896** y el valor solicitado al Sistema General de Regalías es de **\$4.759.203.808**.

Tabla 31: Rendimientos Financieros.

Rendimientos Financieros	
ene-13	387.169
feb-13	1.577.937
mar-13	1.717.709
abr-13	1.546.023
may-13	1.618.898
jun-13	1.599.398
jul-13	1.698.976
ago-13	1.700.076
sep-13	1.646.983
oct-13	1.696.327
nov-13	1.646.916
dic-13	3.092.889
ene-14	5.259.794
feb-14	4.757.846
Total	29.946.941

Fuente: Secretaría Técnica OCAD Departamental.
Proyectó: Diana María Bonilla Guzmán.

Gráfico 8: Variación Rendimientos Financieros.



El total de rendimientos financieros obtenidos hasta la fecha del mes de Febrero de 2014 (\$29.946.941), debe ser regresado al Sistema General de Regalías, debido a que son solicitados al Fondo de Compensación Regional.. Al mes de Mayo de 2014 el proyecto se encuentra en etapa de precontractual, iniciando la etapa de ejecución en el mes de Julio aproximadamente, lo que indica que para la fecha los rendimientos habrán aumentado en un valor cercano a \$50.713.007.

4. Fortalecimiento del proceso Etnoeducativo Afrocolombiano para visibilizar la conformación cultural de la sociedad Caucana.

Tabla 32: Resumen Evaluación Financiera.

RESUMEN EVALUACIÓN FINANCIERA ECONÓMICA SOCIAL	
Alternativa	Alternativa
Valor Presente Neto Financiero	2.582.744.191,12
Tasa Interna de Retorno Financiero	17,99
Relación Beneficio Costo Financiero	1,81
Costo por Capacidad Financiero	252.406,00
Costo por Beneficiario Financiero	12.948,58
Valor Presente de los Costos Financiero	3.206.809.031,85
Costo Anual Equivalente Financiero	532.509.593,56
Valor Presente Neto Económico	21.440.727,94
Tasa Interna de Retorno Económico	18,62
Relación Beneficio Costo Económico	1,3
Costo por Capacidad Económico	197.146,89
Costo por Beneficiario Económico	10.113,76
Valor Presente de los Costos Económico	2.416.331.846,43
Costo Anual Equivalente Económico.	529.461.163,38

Fuente: Secretaría Técnica OCAD Departamental.
Proyectó: Diana María Bonilla Guzmán.

Tabla 33: Cofinanciación Municipios, Departamento del Cauca Proyectos Región Pacífico – Sector Educación.

COFINANCIACIÓN MUNICIPIOS DEPARTAMENTO DEL CAUCA PROYECTOS OCAD REGIÓN PACÍFICO SECTOR EDUCACIÓN										
Fortalecimiento del proceso etnoeducativo afrocolombiano para visibilizar la conformación cultural de la sociedad caucana.										
	Fuente de Financiación	2013	2014	2015	2016	2017	2018	2019	2020	Total
CAUCA	FCR	1.634.150.000,00	1.634.150.000,00	0	0	0	0	0	0	3.268.300.000,00

Fuente: Secretaría Técnica OCAD Departamental.
Proyecto: Diana María Bonilla Guzmán.

La tabla anterior muestra que del total de recursos asignados, el 100% corresponden al Fondo de Compensación Regional. El valor total para el proyecto es \$3.268.300.000, solicitados en su totalidad al Sistema General de Regalías.

Tabla 34: Rendimientos Financieros.

Rendimientos Financieros	
ene-13	0
feb-13	0
mar-13	0
abr-13	0
may-13	0
jun-13	0
jul-13	0
ago-13	0
sep-13	0
oct-13	0
nov-13	0
dic-13	0
ene-14	3.597.724
feb-14	3.254.118
Total	6.851.842

Fuente: Secretaría Técnica OCAD Departamental.
Proyecto: Diana María Bonilla Guzmán.

La primera solicitud de giro para este proyecto se realizó en el mes de Enero de 2014 por un valor total de \$3.268.300.000, contando con un saldo a Febrero de 2014 por un valor de \$3.275.528.277. Desde el mes de Diciembre de 2013, fecha en que se realizó el primer giro, hasta el mes de Febrero de 2014 se ha generado un valor total de rendimientos iguales a \$6.851.842, los cuales deben ser regresados al Sistema General de Regalías. A la fecha del mes de Mayo de 2014 el proyecto se encuentra en etapa precontractual, es decir que se seguirán aumentando los rendimientos financieros hasta iniciar la etapa de ejecución.

5. Fortalecimiento de la calidad educativa a través de una estrategia de TIC para los 41 municipios no certificados – Cauca Interactiva.

Tabla 35: Resumen Evaluación Financiera.

RESUMEN EVALUACIÓN FINANCIERA Y ECONÓMICA SOCIAL	
Alternativa	Alternativa
Valor Presente Neto Financiero	133.107.130.871,67
Tasa Interna de Retorno Financiero	929,53
Relación Beneficio/Costo Financiero	5,51
Costo por Capacidad Financiero	213.263,59
Costo por Beneficiario Financiero	213.263,59
Valor Presente de los Costos Financiero	29.530.777.118,64
Costo Anual Equivalente Financiero	30.490.527.375
Valor Presente Neto Económico	93.796.741.089,29
Tasa Interna de Retorno Económico	1.009,23
Relación Beneficio/Costo Económico	5,66
Costo Por Capacidad Económico	151.375,17
Costo Por Beneficiario Económico	151.375,17
Valor Presente de los Costos Económico	20.146.540.339,29
Costo Anual Equivalente Económico.	22.564.125.180,00

Fuente: Secretaría Técnica OCAD Departamental.
Proyecto: Diana María Bonilla Guzmán.

Tabla 36: Cofinanciación Municipios, Departamento del Cauca Proyectos Región Pacífico – Sector Educación.

COFINANCIACIÓN MUNICIPIOS DEPARTAMENTO DEL CAUCA				
PROYECTOS OCAD REGIÓN PACÍFICO SECTOR EDUCACIÓN				
Fortalecimiento de la Calidad Educativa a través de una estrategia TIC para los municipios no certificados de Cauca Interactiva.				
Municipio/Institución	Fuente de Financiación	2013	2014	TOTAL
CAUCA (FCR)	FCR	0	15.162.850.000,00	15162850000
CAUCA (FDR)	FDR	14.837.150.000,00	0	14.837.150.000,00
TOTAL		14837150000	15.162.850.000,00	\$30.000.000.000

Fuente: Secretaría Técnica OCAD Departamental.
 Proyecto: Diana María Bonilla Guzmán.

La tabla anterior indica que el 50,5% (\$15.162.850.000) de los recursos asignados al proyecto pertenecen al Fondo de Compensación Regional y el 49,4% (\$14.837.150.000) pertenecen al Fondo de Desarrollo Regional. El proyecto tiene un valor total de **\$30.000.000.000**, los cuales son solicitados en su totalidad al Sistema General de Regalías.

Actualmente el proyecto no cuenta con rendimientos financieros.

4.2.3 Sector de Infraestructura.

1. Construcción de 234 aulas escolares en 86 sedes educativas de municipios no certificados de Almaguer, Buenos Aires, Cajibío, Caldone, Caloto, El Tambo, Inzá, Jambalo, Mercaderes, Morales, Padilla, Páez, Piendamó, Silvia, Timbío, Toribio y Totoró del Departamento del Cauca Occidente.

Tabla 37: Resumen Evaluación Financiera.

RESUMEN EVALUACIÓN FINANCIERA Y ECONÓMICA SOCIAL	
Alternativa	Alternativa
Valor Presente Neto Financiero	39.972.267.881,44
Tasa Interna de Retorno Financiero	34,5
Relación Beneficio Costo Financiero	3,32
Costo por Capacidad Financiero	79.449.602,54
Costo por Beneficiario Financiero	1.231.858,40
Valor Presente de los Costos Financiero	17.239.888.125
Costo Anual Equivalente Financiero	2.138.761.258
Valor Presente Neto Económico	24.337.708.144,70
Tasa Interna de Retorno Económico	37
Relación Beneficio Costo Económico	2,94
Costo Por Capacidad Económico	58.901.450,79
Costo Por Beneficiario Económico	913.261,30
Valor Presente de los Costos Económico	12.526.246.185,38
Costo Anual Equivalente Económico.	1.839.156.571,79

Fuente: Secretaría Técnica OCAD Departamental.
 Proyecto: Diana María Bonilla Guzmán.

Tabla 38: Cofinanciación Municipios, Departamento del Cauca Proyectos Región Pacífico – Sector Infraestructura.

COFINANCIACIÓN MUNICIPIOS DEPARTAMENTO DEL CAUCA																	
PROYECTOS OCAD REGIÓN PACÍFICO SECTOR INFRAESTRUCTURA																	
Construcción de 234 aulas escolares en 86 sedes educativas de municipios no certificados de Almaguer, Buenos Aires, Cajibío, Caldone, Caloto, El Tambo, Inzá, Jambalo, Mercaderes, Morales, Padilla, Páez, Piendamó, Silvia, Timbío, Toribio y Totoró del Departamento del Cauca Occidente.																	
	Fuente de Financiación	2013	2014	2015	2016	2017	2018	2019	2020	2021	2022	2023	2024	2025	2026	2027	2028
CAUCA	FCR 50%	9.032.744.019,05	9.032.744.019,05	0	0	0	0	0	0	0	0	0	0	0	0	0	0

Fuente: Secretaría Técnica OCAD Departamental.
 Proyecto: Diana María Bonilla Guzmán.

El 100% de los recursos es solicitado al Fondo de Compensación Regional. El valor total del proyecto es de **\$18.065.488.038**, solicitados en su totalidad al Sistema General de Regalías.

Tabla 39: Rendimientos Financieros

Rendimientos Financieros	
ene-13	0
feb-13	0
mar-13	0
abr-13	0
may-13	0
jun-13	0
jul-13	0
ago-13	0
sep-13	0
oct-13	0
nov-13	0
dic-13	3.475.258
ene-14	9.945.037
feb-14	8.995.971
Total	22.416.266

La primera solicitud de giro se realizó en Diciembre de 2013 por un valor de \$9.032.744.018, contando con un saldo a Febrero de 2014 de \$9.055.160.284. El total de rendimientos financieros generados hasta el mes de Febrero de 2014 es de \$22.416.266, los cuales deben ser regresados al Sistema General de Regalías. Al mes de Mayo de 2014 el proyecto se encuentra en etapa precontractual, iniciando la etapa de ejecución aproximadamente en dos meses, lo que implica que para la fecha los rendimientos habrán aumentado en un valor cercano a \$54.680.024.

Fuente: Secretaría Técnica OCAD Departamental.
Proyectó: Diana María Bonilla Guzmán.

2. Construcción del Pavimento Rígido vía 20CC07 Coconuco – Termales Agua Hirviendo, Municipio de Puracé, Cauca Occidente.

Tabla 40: Resumen Evaluación Financiera.

RESUMEN EVALUACIÓN FINANCIERA Y ECONÓMICA O SOCIAL	
Alternativa	Alternativa
Valor Presente Neto Financiero	2.305.554.777,84
Tasa Interna de Retorno Financiero	12,91
Relación Beneficio Costo Financiero	1,33
Costo por Capacidad Financiero	1.881.290.662,48
Costo por Beneficiario Financiero	458.555,59
Valor Presente de los Costos Financiero	6.949.226.067,35
Costo Anual Equivalente Financiero	918.403.879,19
Valor Presente Neto Económico	202.450.065,69
Tasa Interna de Retorno Económico	13,07
Relación Beneficio Costo Económico	1,04
Costo por Capacidad Económico	1.496.719.497,02
Costo por Beneficiario Económico	364.818,21
Valor Presente de los Costos Económico	5.326.198.523,16
Costo Anual Equivalente Económico.	942.652.793,77

Fuente: Secretaría Técnica OCAD Departamental.
Proyectó: Diana María Bonilla Guzmán.

Tabla 41: Cofinanciación Municipios, Departamento del Cauca Proyectos Región Pacífico – Sector Infraestructura.

COFINANCIACIÓN MUNICIPIOS DEPARTAMENTO DEL CAUCA												
PROYECTOS OCAD REGIÓN PACÍFICO SECTOR INFRAESTRUCTURA												
Construcción del Pavimento Rígido vía 20CC07 Coconuco – Termales Agua Hirviendo, Municipio de Puracé, Cauca Occidente.												
	2012	2013	2014	2015	2016	2017	2018	2019	2020	2021	2022	Total
CAUCA (FDR)	2.605.628.786,00	4.579.020.254,00	0	0	0	0	0	0	0	0	0	7.184.649.040,00

Fuente: Secretaría Técnica OCAD Departamental.
Proyectó: Diana María Bonilla Guzmán.

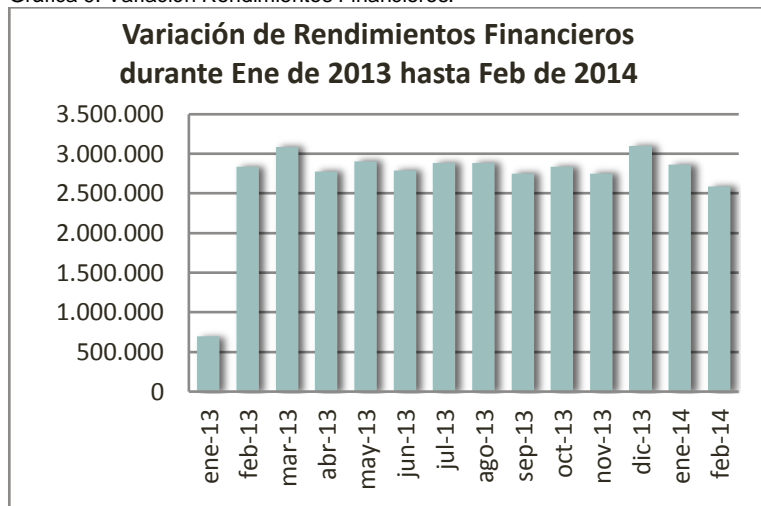
La tabla 41 muestra que el total de recursos asignados el 100% corresponden al Fondo de Compensación Regional. El valor total del proyecto es de **\$7.184.649.040,00**, los cuales son solicitados en su totalidad al Sistema General de Regalías.

Tabla 42: Rendimientos Financieros.

Rendimientos Financieros	
ene-13	694.822
feb-13	2.831.802
mar-13	3.082.639
abr-13	2.774.529
may-13	2.905.311
jun-13	2.789.059
jul-13	2.881.226
ago-13	2.883.089
sep-13	2.750.580
oct-13	2.833.021
nov-13	2.750.468
dic-13	3.094.881
ene-14	2.859.251
feb-14	2.586.389
Total	37.717.067

Fuente: Secretaría Técnica OCAD Departamental.
Proyectó: Diana María Bonilla Guzmán.

Gráfica 9: Variación Rendimientos Financieros.



El valor del giro realizado en Enero de 2013 tuvo un valor de \$13.626.526.834. A Febrero de 2014 se cuenta con un saldo de \$13.622.186.204.

El valor total de recursos asignados pertenece el 100% al Fondo de Compensación Regional, es decir que el total de rendimientos financieros obtenidos hasta la fecha del mes de Febrero de 2014 (\$37.717.067), deben ser regresados al Sistema General de Regalías. A la fecha del mes de Mayo de 2014, el proyecto se encuentra en etapa de ejecución iniciada en el mes de Septiembre de 2013, lo que implica que no se están generando rendimientos financieros ya que los recursos se encuentran en ejecución.

3. Construcción de Pavimento Rígido Vía Higueros – Florencia, Cauca Occidente.

Tabla 43: Resumen Evaluación Financiera.

RESUMEN EVALUACIÓN FINANCIERA Y ECONÓMICA SOCIAL	
Alternativa	Alternativa
Valor Presente Neto Financiero	-4.921.517.684,16
Tasa Interna de Retorno Financiero	6,23
Relación Beneficio/Costo Financiero	0,03
Costo por Capacidad Financiero	2.635.638.875,44
Costo por Beneficiario Financiero	101.707,14
Valor Presente de los Costos Financiero	5.060.195.628,08
Costo Anual Equivalente Financiero	26.313.017.580
Valor Presente Neto Económico	-940.209.893
Tasa Interna de Retorno Económico	6,12
Relación Beneficio/Costo Económico	0,77
Costo por Capacidad Económico	2.098.823.004,54
Costo por Beneficiario Económico	80.991,86
Valor Presente de los Costos Económico	4.168.607.509,08
Costo Anual Equivalente Económico.	737.777.515,70

Fuente: Secretaría Técnica OCAD Departamental.
 Proyecto: Diana María Bonilla Guzmán.

Tabla 44: Cofinanciación Municipios, Departamento del Cauca Proyectos Región Pacífico – Sector Infraestructura.

COFINANCIACIÓN MUNICIPIOS DEPARTAMENTO DEL CAUCA PROYECTOS OCAD REGIÓN PACÍFICO SECTOR INFRAESTRUCTURA Construcción de Pavimento Rígido Vía Higueros – Florencia, Cauca Occidente.													
	Fuente de Financiación	2012	2013	2014	2015	2016	2017	2018	2019	2020	2021	2022	Total
CAUCA	FDR	5.038.807.750,87	0	0	0	0	0	0	0	0	0	0	5.038.807.750,87
Total		5.038.807.750,87	0	0	0	0	0	0	0	0	0	0	5.038.807.750,87

Fuente: Secretaría Técnica OCAD Departamental.
 Proyecto: Diana María Bonilla Guzmán.

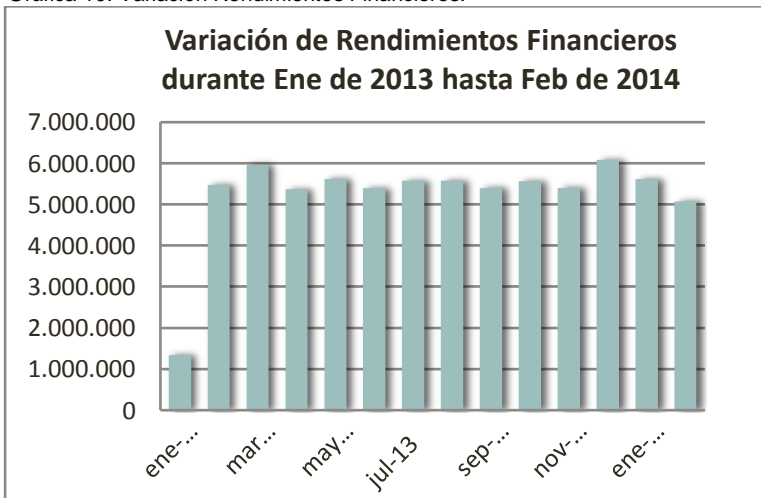
La tabla 44 muestra que el total de recursos asignados el 100% corresponden al Fondo de Desarrollo Regional. El valor total del proyecto es de **\$5.038.807.750,87**, los cuales son solicitados en su totalidad al Sistema General de Regalías.

Tabla 45: Rendimientos Financieros.

Rendimientos Financieros	
ene-13	1.343.659
feb-13	5.476.185
mar-13	5.961.257
abr-13	5.365.429
may-13	5.618.337
jun-13	5.393.528
jul-13	5.571.761
ago-13	5.575.365
sep-13	5.401.251
oct-13	5.563.138
nov-13	5.401.031
dic-13	6.077.347
ene-14	5.614.645
feb-14	5.078.833
Total	73.441.766

Fuente: Secretaría Técnica OCAD Departamental.
 Proyecto: Diana María Bonilla Guzmán.

Gráfica 10: Variación Rendimientos Financieros.



El valor del giro realizado en Enero de 2013 tuvo un valor de \$5.038.807.751. A Febrero de 2014 se cuenta con un saldo de \$5.112.249.518.

El total de rendimientos financieros generados hasta el mes de Febrero de 2014 (\$73.441.766) deben ser regresado al Sistema General de Regalías. Al mes de Mayo de 2014 el proyecto se encuentra en etapa precontractual, iniciando la etapa de ejecución en aproximadamente en el mes Agosto, lo que indica que para la fecha los rendimientos habrán aumentado a un valor cercano a \$101.703.874.

4. Construcción Pavimento de la Vía 25CC16 La Venta – La Capilla – La Primavera, entre el PR 0+000, al PR 0+700, Municipio de Cajibío.

Tabla 46: Resumen Evaluación Financiera.

RESUMEN EVALUACIÓN FINANCIERA Y ECONÓMICA Y SOCIAL	
Alternativa	Alternativa
Valor Presente Neto Financiero	428.719.932,62
Tasa Interna de Retorno Financiero	11,75
Relación Beneficio Costo Financiero	1,31
Costo por Capacidad Financiero	1.966.475.051,13
Costo por Beneficiario Financiero	37.607,10
Valor Presente de los Costos Financiero	1.369.489.986,36
Costo Anual Equivalente Financiero	180.555.972
Valor Presente Neto Económico	-1.953.499
Tasa Interna de Retorno Económico	11,95
Relación Beneficio Costo Económico	1
Costo por Capacidad Económico	1.560.792.681,34
Costo por Beneficiario Económico	29.848,78
Valor Presente de los Costos Económico	1.080.939.476,94
Costo Anual Equivalente Económico.	191.309.169,83

Fuente: Secretaría Técnica OCAD Departamental.

Proyectó: Diana María Bonilla Guzmán.

Tabla 47: Cofinanciación Municipios, Departamento del Cauca Proyectos Región Pacífico – Sector Infraestructura.

COFINANCIACIÓN MUNICIPIOS DEPARTAMENTO DEL CAUCA PROYECTOS OCAD REGIÓN PACÍFICO SECTOR INFRAESTRUCTURA													
Construcción Pavimento de la Vía 25CC16 La Venta – La Capilla – La Primavera, entre el PR 0+000, al PR 0+700, Municipio de Cajibío.													
Institución	Fuente de Financiación	2012	2013	2014	2015	2016	2017	2018	2019	2020	2021	2022	Total
CAUCA	FCR	1.238.544.536,00	0	0	0	0	0	0	0	0	0	0	1.238.544.536,00
Total		1.238.544.536,00	0	0	0	0	0	0	0	0	0	0	1.238.544.536,00

Fuente: Secretaría Técnica OCAD Departamental.

Proyectó: Diana María Bonilla Guzmán.

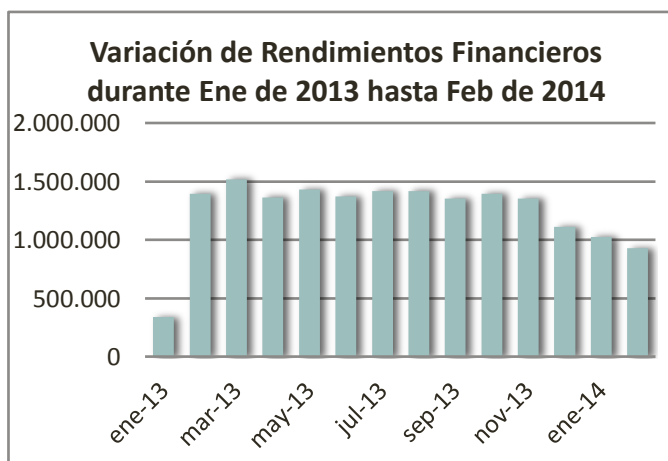
La tabla 47 indica que el total de recursos asignados es solicitado al Fondo de Compensación Regional. El proyecto tiene un valor total de **\$1.238.544.536**, los cuales son solicitados en su totalidad al Sistema General de Regalías.

Tabla 48: Rendimientos Financieros.

Rendimientos Financieros	
ene-13	342.273
feb-13	1.394.958
mar-13	1.518.522
abr-13	1.366.745
may-13	1.431.169
jun-13	1.373.903
jul-13	1.419.305
ago-13	1.420.223
sep-13	1.354.949
oct-13	1.395.560
nov-13	1.354.894
dic-13	1.112.590
ene-14	1.027.883
feb-14	929.791
Total	17.442.765

Fuente: Secretaría Técnica OCAD Departamental.
Proyecto: Diana María Bonilla Guzmán.

Gráfica 11: Variación Rendimientos Financieros.



El valor generado por rendimientos correspondiente a \$17.442.765, deben ser regresados al Sistema General de Regalías, debido a que el 100% de los recursos es solicitado al Fondo de compensación Regional. A la fecha del mes de Mayo de 2014, el proyecto se encuentra en etapa de ejecución, iniciada en el mes de Agosto del año 2013.

4. Construcción del Pavimento Flexible de la Vía Timbío – Paispamba, Municipios de Sotara, Cauca Occidente.

Tabla 49: Resumen Evaluación Financiera.

RESUMEN EVALUACIÓN FINANCIERA Y ECONÓMICA Y SOCIAL	
Alternativa	Alternativa
Valor Presente Neto Financiero	1.091.867.668,23
Tasa Interna de Retorno Financiero	6,78
Relación Beneficio Costo Financiero	1,05
Costo por Capacidad Financiero	1.702.898.786,96
Costo por Beneficiario Financiero	439.518,83
Valor Presente de los Costos Financiero	20.128.125.471,35
Costo Anual Equivalente Financiero	2.182.931.701
Valor Presente Neto Económico	-2.066.316.009
Tasa Interna de Retorno Económico	7,01
Relación Beneficio Costo Económico	0,86
Costo Por Capacidad Económico	1.352.180.879,37
Costo Por Beneficiario Económico	348.998,40
Valor Presente de los Costos Económico	14.396.420.872
Costo Anual Equivalente Económico	2.241.194.421,07

Fuente: Secretaría Técnica OCAD Departamental.
Proyecto: Diana María Bonilla Guzmán.

Tabla 50: Cofinanciación Municipios, Departamento del Cauca Proyectos Región Pacífico – Sector Infraestructura

COFINANCIACIÓN MUNICIPIOS DEPARTAMENTO DEL CAUCA															
PROYECTOS OCAD REGIÓN PACÍFICO SECTOR INFRAESTRUCTURA															
Construcción del Pavimento Flexible de la Vía Timbío - Paispamba, Municipios de Sotara, Cauca Occidente.															
Institución	2012	2013	2014	2015	2016	2017	2018	2019	2020	2021	2022	2023	2024	2025	Total
CAUCA (FDR)	6.912.312.089,01	3.548.306.206,02	3.165.908.539,19	1.659.950.938,38	6.851.206.457,86	0,00	0,00	0,00	0,00	0,00	0,00	0,00	0,00	0,00	22.137.684.230,46

Fuente: Secretaría Técnica OCAD Departamental.
Proyecto: Diana María Bonilla Guzmán.

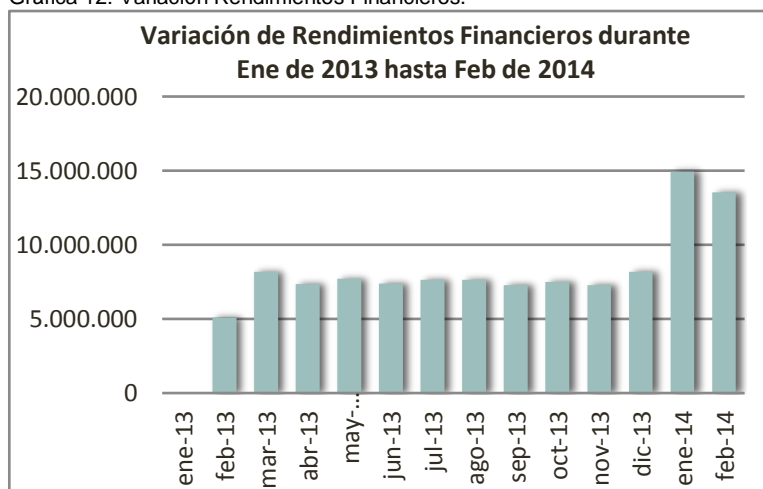
En la tabla 50 se puede evidenciar que el 100% de los recursos asignados pertenecen al Fondo de Desarrollo Regional. El proyecto tiene un valor total de **\$22.137.684.230,46**, los cuales son solicitados en su totalidad al Sistema General de Regalías.

Tabla 51: Rendimientos Financieros.

Rendimientos Financieros	
ene-13	0
feb-13	5.096.282
mar-13	8.172.710
abr-13	7.355.847
may-13	7.702.577
jun-13	7.394.370
jul-13	7.638.722
ago-13	7.643.663
sep-13	7.292.294
oct-13	7.510.860
nov-13	7.291.996
dic-13	8.192.260
ene-14	14.960.878
feb-14	13.533.145
Total	109.785.604

Fuente: Secretaría Técnica OCAD Departamental.
Proyecto: Diana María Bonilla Guzmán.

Gráfica 12: Variación Rendimientos Financieros.



El valor total de recursos asignados pertenece el 100% al Fondo de Compensación Regional, es decir que el total de rendimientos financieros obtenidos hasta la fecha del mes de Febrero de 2014 (\$109.785.604), deben ser regresados al Sistema General de Regalías. A la fecha del mes de Mayo de 2014, el proyecto se encuentra en la primera etapa de ejecución, iniciada en el mes de Septiembre de 2013, por lo tanto no se están generando rendimientos financieros debido a que los recursos se encuentran ejecución.

6. Construcción del Pavimento de la Vía 25CC10 cruce ruta 2503 (El Arado) Cruce ruta 25CC07 (Puente Río Mina) entre el PR0 Y EL PR2 Timbío, Cauca Occidente.

Tabla 52: Resumen Evaluación Financiera.

RESUMEN EVALUACIÓN FINANCIERA Y ECONÓMICA Y SOCIAL	
Alternativa	Alternativa
Valor Presente Neto Financiero	3.748.074.663,79
Tasa Interna de Retorno Financiero	21,87
Relación Beneficio Costo Financiero	2,05
Costo por Capacidad Financiero	1.788.544.867,55
Costo por Beneficiario Financiero	111.031,12
Valor Presente de los Costos Financiero	3.577.089.735,50
Costo Anual Equivalente Financiero	443.441.104
Valor Presente Neto Económico	1.226.183.028,96
Tasa Interna de Retorno Económico	21,7
Relación Beneficio Costo Económico	1,43
Costo por Capacidad Económico	1.439.247.224,33
Costo por Beneficiario Económico	89.347,07
Valor Presente de los Costos Económico	2.878.494.048,65
Costo Anual Equivalente Económico	509.447.934,03

Fuente: Secretaría Técnica OCAD Departamental.
Proyecto: Diana María Bonilla Guzmán.

Tabla 53: Cofinanciación Municipios, Departamento del Cauca Proyectos Región Pacífico – Sector Infraestructura

COFINANCIACIÓN MUNICIPIOS DEPARTAMENTO DEL CAUCA													
PROYECTOS OCAD REGIÓN PACÍFICO SECTOR INFRAESTRUCTURA													
Construcción del Pavimento de la Vía 25CC10 (Cruce Tuta 2503 (El Arado) - Cruce Tuta 25CC07 (Puente Río Mina)) entre los PR0Y+ELPR27 Timbío, Cauca Occidente.													
	2012	2013	2014	2015	2016	2017	2018	2019	2020	2021	2022	2023	Total
CAUCA (FDR)	3.577.089.735,50	0	0	0	0	0	0	0	0	0	0	0	3.577.089.735,50

Fuente: Secretaría Técnica OCAD Departamental.

Proyecto: Diana María Bonilla Guzmán.

En la tabla 53, se puede evidenciar que el 100% de los recursos asignados pertenecen al Fondo de Desarrollo Regional. El proyecto tiene un valor total de **\$3.577.089.735,50**, solicitados en su totalidad al Sistema General de Regalías.

Se realizó una solicitud de giro en el mes de Febrero de 2014 por un valor de \$3.577.089.735, no se han generado rendimientos financieros a la fecha.

7. Atención de cinco sitios críticos 25CC21 vía Pescador Siberia, Caldono PR+444, PR1+262, PR1+693, PR4+500 Caldono, Cauca Occidente.

Tabla 54: Resumen Evaluación Financiera.

RESUMEN EVALUACIÓN FINANCIERA	
ECONÓMICA Y SOCIAL	
Alternativa	Alternativa
Valor Presente Neto Financiero	2.299.173.141,38
Tasa Interna de Retorno Financiero	56,93
Relación Beneficio Costo Financiero	4,29
Costo por Capacidad Financiero	139.940.826,20
Costo por Beneficiario Financiero	21.787,46
Valor Presente de los Costos Financiero	699.704.131,00
Costo Anual Equivalente Financiero	94.577.588
Valor Presente Neto Económico	1.168.091.187,47
Tasa Interna de Retorno Económico	56,93
Relación Beneficio Costo Económico	3,09
Costo por Capacidad Económico	111.952.660,96
Costo por Beneficiario Económico	17.429,96
Valor Presente de los Costos Económico	559.763.304,80
Costo Anual Equivalente Económico.	105.055.755,02

Fuente: Secretaría Técnica OCAD Departamental.

Proyecto: Diana María Bonilla Guzmán.

Tabla 55: Cofinanciación Municipios, Departamento del Cauca Proyectos Región Pacífico – Sector Infraestructura

COFINANCIACIÓN MUNICIPIOS DEPARTAMENTO DEL CAUCA													
PROYECTOS OCAD REGIÓN PACÍFICO SECTOR INFRAESTRUCTURA													
Atención de cinco sitios críticos 25CC21 vía Pescador Siberia, Caldono PR+444, PR1+262, PR1+693, PR4+500 Caldono, Cauca Occidente.													
	2013	2014	2015	2016	2017	2018	2019	2020	2021	2022	Total		
CAUCA (FDR)	699.704.131,00	0	0	0	0	0	0	0	0	0	699.704.131,00		

Fuente: Secretaría Técnica OCAD Departamental.

Proyecto: Diana María Bonilla Guzmán.

En la tabla anterior se puede evidenciar que el 100% de los recursos asignados pertenecen al Fondo de Desarrollo Regional. El proyecto tiene un valor total de **\$699.704.131**.

Se realizó una solicitud de giro en el mes de Febrero de 2014 por un valor de \$699.704.131, no se han generado rendimientos financieros a la fecha.

8. Construcción de Pavimento entre el PR1 + 260 Y EL PR2 + 041 de la vía 31CC02 Municipio de Corinto – Padilla – Puerto Tejada, Cauca Occidente.

Tabla 56: Resumen Evaluación Financiera.

RESUMEN EVALUACIÓN FINANCIERA ECONÓMICA Y SOCIAL	
Alternativa	Alternativa
Valor Presente Neto Financiero	-920.856.161,15
Tasa Interna de Retorno Financiero	43,91
Relación Beneficio Costo Financiero	0,11
Costo por Capacidad Financiero	1.324.365.195,26
Costo por Beneficiario Financiero	12.247,68
Valor Presente de los Costos Financiero	1.034.329.217,50
Costo Anual Equivalente Financiero	4.251.093.434
Valor Presente Neto Económico	1.273.992.862,44
Tasa Interna de Retorno Económico	43,52
Relación Beneficio Costo Económico	2,53
Costo por Capacidad Económico	1.067.993.067,02
Costo por Beneficiario Económico	9.876,76
Valor Presente de los Costos Económico	834.102.585,34
Costo Anual Equivalente Económico	147.622.948,89

Fuente: Secretaría Técnica OCAD Departamental.

Proyecto: Diana María Bonilla Guzmán.

Tabla 57: Cofinanciación Municipios, Departamento del Cauca Proyectos Región Pacífico – Sector Infraestructura.

COFINANCIACIÓN MUNICIPIOS DEPARTAMENTO DEL CAUCA PROYECTOS OCAD REGIÓN PACÍFICO SECTOR INFRAESTRUCTUR												
Construcción de Pavimento entre el PR1 + 260 Y EL PR2 + 041 de la vía 31CC02 Municipio de Corinto, Cauca Occidente.												
	2013	2014	2015	2016	2017	2018	2019	2020	2021	2022	2023	Total
CAUCA (FDR)	1.034.329.220,00	0	0	0	0	0	0	0	0	0	0	1.034.329.220,00

Fuente: Secretaría Técnica OCAD Departamental.

Proyecto: Diana María Bonilla Guzmán.

En la tabla 57, se puede evidenciar que el 100% de los recursos asignados pertenecen al Fondo de Desarrollo Regional. El proyecto tiene un valor total de **\$1.034.329.217,50**.

Se realizó una solicitud de giro en el mes de Febrero de 2014 por un valor de \$1.034.329.217,50. No se han generado rendimientos financieros a la fecha.

9. Construcción de cerramiento perimetral de la pista de aterrizaje del municipio de Santa Bárbara de Timbiquí, Cauca Occidente.

Tabla 58: Resumen Evaluación Financiera.

RESUMEN EVALUACIÓN FINANCIERA ECONÓMICA Y SOCIAL	
Alternativa	Alternativa
Valor Presente Neto Financiero	-2.043.411.982,96
Tasa Interna de Retorno Financiero	7,35
Relación Beneficio Costo Financiero	0,15
Costo por Capacidad Financiero	811.837,43
Costo por Beneficiario Financiero	493.770,52
Valor Presente de los Costos Financiero	2.404.662.453,20
Costo Anual Equivalente Financiero	12.768.757.754
Valor Presente Neto Económico	-208.915.429,65
Tasa Interna de Retorno Económico	8,68
Relación Beneficio Costo Económico	0,89
Costo por Capacidad Económico	616.559,65
Costo por Beneficiario Económico	374.999,93
Valor Presente de los Costos Económico	1.826.249.167,01
Costo Anual Equivalente Económico	323.217.271,42

Fuente: Secretaría Técnica OCAD Departamental.

Proyecto: Diana María Bonilla Guzmán.

Tabla 59: Cofinanciación Municipios, Departamento del Cauca Proyectos Región Pacífico – Sector Infraestructura

COFINANCIACIÓN MUNICIPIOS DEPARTAMENTO DEL CAUCA												
PROYECTOS OCAD REGIÓN PACÍFICO SECTOR INFRAESTRUCTUR												
Construcción de terramiento perimetral de la pista de aterrizaje del municipio de Santa Bárbara de Timbiquí, Cauca Occidente.												
	2013	2014	2015	2016	2017	2018	2019	2020	2021	2022	2023	Total
CAUCA (FDR)	2.404.662.453,00	0,00	0,00	0,00	0,00	0,00	0,00	0,00	0,00	0,00	0,00	2.404.662.453,00

Fuente: Secretaría Técnica OCAD Departamental.

Proyectó: Diana María Bonilla Guzmán.

En la tabla 59, se puede evidenciar que el 100% de los recursos asignados pertenecen al Fondo de Desarrollo Regional. El proyecto tiene un valor total de **\$2.404.662.453,00**, solicitados en su totalidad al Sistema General de Regalías.

Se realizó una solicitud de giro en el mes de Febrero de 2014 por un valor de \$2.404.662.453. No se han generado rendimientos financieros a la fecha.

10. Estudios y diseños para la construcción de puente vehicular sobre el río Micay para conectar la pista de aterrizaje y la cabecera de López de Micay, Cauca Occidente.

Tabla 60: Resumen Evaluación Financiera.

RESUMEN EVALUACIÓN FINANCIERA	
ECONÓMICA Y SOCIAL	
Alternativa	Alternativa
Valor Presente Neto Financiero	322.670.598,50
Tasa Interna de Retorno Financiero	58,27
Relación Beneficio/Costo Financiero	1,74
Costo por Capacidad Financiero	435.664.679,92
Costo por Beneficiario Financiero	21.943,42
Valor Presente de los Costos Financiero	435.664.679,92
Costo Anual Equivalente Financiero	230.921.511,29
Valor Presente Neto Económico	136.425.523,84
Tasa Interna de Retorno Económico	38,99
Relación Beneficio/Costo Económico	1,33
Costo por Capacidad Económico	412.043.843,92
Costo por Beneficiario Económico	20.753,69
Valor Presente de los Costos Económico	412.043.843,92
Costo Anual Equivalente Económico	243.805.565,02

Fuente: Secretaría Técnica OCAD Departamental.

Proyectó: Diana María Bonilla Guzmán.

Tabla 61: Cofinanciación Municipios, Departamento del Cauca Proyectos Región Pacífico – Sector Infraestructura

COFINANCIACIÓN MUNICIPIOS DEPARTAMENTO DEL CAUCA					
PROYECTOS OCAD REGIÓN PACÍFICO SECTOR INFRAESTRUCTUR					
Estudios y diseños para la construcción de puente vehicular sobre el río Micay para conectar la pista de aterrizaje y la cabecera de López de Micay, Cauca Occidente.					
	Fuente de Financiación	2012	2013	2014	Total
CAUCA	FCR	435.664.680,00	0	0	435.664.680,00

Fuente: Secretaría Técnica OCAD Departamental.

Proyectó: Diana María Bonilla Guzmán.

En la tabla 61 se puede evidenciar que el 100% de los recursos asignados pertenecen al Fondo de Compensación Regional. El proyecto tiene un valor total de **\$435.664.680**, solicitado en su totalidad al Sistema General de Regalías.

Tabla 62: Rendimientos Financieros.

Rendimientos Financieros	
ene-13	0
feb-13	0
mar-13	0
abr-13	0
may-13	0
jun-13	0
jul-13	0
ago-13	0
sep-13	0
oct-13	0
nov-13	0
dic-13	50.285
ene-14	479.537
feb-14	433.774
Total	963.596

Fuente: Secretaría Técnica OCAD Departamental.

Proyecto: Diana María Bonilla Guzmán.

Se realizó el primer giro en el mes de Diciembre de 2013 por un valor de \$435.664.680. Se tiene un saldo a Febrero de 2014 de \$436.628.276.

El valor total de recursos asignados pertenecen al Fondo de Compensación Regional, es decir que el total de rendimientos financieros obtenidos hasta la fecha del mes de Febrero de 2014 (\$963.596), deben ser regresados al Sistema General de Regalías. A la fecha del mes de Mayo de 2014, el proyecto se encuentra en etapa precontractual, es decir que aproximadamente en dos meses se podría estar iniciando con la etapa de ejecución, para tal fecha se habrán obtenido un total de rendimientos cercanos a \$2.856.844.

11. Construcción de III etapa del muelle de carga y pasajeros y cabecera municipal de Guapi, Cauca Occidente.

Tabla 63: Resumen Evaluación Financiera.

RESUMEN EVALUACIÓN FINANCIERA	
ECONÓMICA Y SOCIAL	
Alternativa	Alternativa
Valor Presente Neto Financiero	6.199.699.892,16
Tasa Interna de Retorno Financiero	32,32
Relación Beneficio-Costo Financiero	2,62
Costo por Capacidad Financiero	1.876.444,47
Costo por Beneficiario Financiero	131.699,52
Valor Presente de los Costos Financiero	3.837.328.939,97
Costo Anual Equivalente Financiero	515.623.611
Valor Presente Neto Económico	2.659.234.552,65
Tasa Interna de Retorno Económico	32,06
Relación Beneficio-Costo Económico	1,86
Costo por Capacidad Económico	1.510.830,61
Costo por Beneficiario Económico	106.038,67
Valor Presente de los Costos Económico	3.089.648.590,74
Costo Anual Equivalente Económico.	579.861.814,19

Fuente: Secretaría Técnica OCAD Departamental.

Proyecto: Diana María Bonilla Guzmán.

Tabla 64: Cofinanciación Municipios, Departamento del Cauca Proyectos Región Pacífico – Sector Infraestructura.

COFINANCIACIÓN MUNICIPIOS DEPARTAMENTO DEL CAUCA													
PROYECTOS OCAD REGIÓN PACÍFICO SECTOR INFRAESTRUCTUR													
Construcción de III etapa del muelle de carga y pasajeros y cabecera municipal de Guapi, Cauca Occidente.													
	AÑO 2013	AÑO 2014	AÑO 2015	AÑO 2016	AÑO 2017	AÑO 2018	AÑO 2019	AÑO 2020	AÑO 2021	AÑO 2020	AÑO 2021	AÑO 2022	Total
CAUCA (FCR)	3.837.328.940,00	0	0	0	0	0	0	0	0	0	0	0	3.837.328.940,00

Fuente: Secretaría Técnica OCAD Departamental.

Proyecto: Diana María Bonilla Guzmán.

En la tabla 64 se puede evidenciar que el 100% de los recursos asignados pertenecen al Fondo de Compensación Regional. El proyecto tiene un valor total de **\$3.837.328.940**, solicitados en su totalidad al Sistema General de Regalías.

Tabla 65: Rendimientos Financieros.

Rendimientos Financieros	
ene-13	0
feb-13	0
mar-13	0
abr-13	0
may-13	0
jun-13	0
jul-13	0
ago-13	0
sep-13	0
oct-13	0
nov-13	0
dic-13	442.912
ene-14	4.223.756
feb-14	3.820.678
Total	8.487.346

Fuente: Secretaría Técnica OCAD Departamental.

Proyectó: Diana María Bonilla Guzmán.

Se realizó el primer giro en el mes de Diciembre de 2013 por un valor de \$3.837.328.940. Se tiene un saldo a Febrero de 2014 de \$3.845.816.286.

El valor total de recursos asignados pertenecen al Fondo de Compensación Regional, es decir que el total de rendimientos financieros obtenidos hasta la fecha del mes de Febrero de 2014 (\$8.487.346), deben ser regresados al Sistema General de Regalías. A la fecha del mes de Mayo de 2014, el proyecto se encuentra en etapa de contratación, es decir que en aproximadamente dos meses se podría estar iniciando con la etapa de ejecución, para tal fecha se habrán obtenido unos rendimientos cercanos a \$25.163.053.

12. Ampliación de 200 metros de la pista de aterrizaje del Aeropuerto López de Micay Departamento del Cauca.

Tabla 66: Resumen Evaluación Financiera.

RESUMEN EVALUACIÓN FINANCIERA	
ECONÓMICA Y SOCIAL	
Alternativa	Alternativa
Valor Presente Neto Financiero	189.191.409,95
Tasa Interna de Retorno Financiero	4,46
Relación Beneficio/Costo Financiero	0,93
Costo por Capacidad Financiero	1.002.752,96
Costo por Beneficiario Financiero	576.531,48
Valor Presente de los Costos Financiero	2.807.708.294,00
Costo Anual Equivalente Financiero	279.719.617
Valor Presente Neto Económico	-1.001.295.935,65
Tasa Interna de Retorno Económico	2,66
Relación Beneficio/Costo Económico	0,56
Costo por Capacidad Económico	808.902,95
Costo por Beneficiario Económico	465.077,67
Valor Presente de los Costos Económico	2.264.928.255,50
Costo Anual Equivalente Económico.	332.546.368,97

Fuente: Secretaría Técnica OCAD Departamental.

Proyectó: Diana María Bonilla Guzmán.

Tabla 67: Cofinanciación Municipios, Departamento del Cauca Proyectos Región Pacífico – Sector Infraestructura.

COFINANCIACIÓN MUNICIPIOS DEPARTAMENTO DEL CAUCA																	
PROYECTOS OCAD REGIÓN PACÍFICO SECTOR INFRAESTRUCTURA																	
Ampliación de 200 metros de la pista de aterrizaje del Aeropuerto López de Micay Departamento del Cauca.																	
Fuente de Financiación	2013	2014	2015	2016	2017	2018	2019	2020	2021	2022	2023	2024	2025	2026	2027	2028	Total
MINISTERIO DE MINAS Y ENERGÍA GESTIÓN GENERAL	FCR	2.807.708.294,00	0	0	0	0	0	0	0	0	0	0	0	0	0	0	2.807.708.294,00

Fuente: Secretaría Técnica OCAD Departamental.

Proyectó: Diana María Bonilla Guzmán.

En la tabla 67, se puede evidenciar que el 100% de los recursos asignados pertenecen al Fondo de Compensación Regional. El proyecto tiene un valor total de **\$2.807.708.294**, solicitados en su totalidad al Sistema General de Regalías.

Tabla 68: Rendimientos Financieros.

Rendimientos Financieros	
ene-13	0
feb-13	0
mar-13	0
abr-13	0
may-13	0
jun-13	0
jul-13	0
ago-13	0
sep-13	0
oct-13	0
nov-13	0
dic-13	324.071
ene-14	3.090.450
feb-14	2.795.525
Total	6.210.046

Fuente: Secretaría Técnica OCAD Departamental.

Proyecto: Diana María Bonilla Guzmán.

Se realizó solicitud giro en el mes de Diciembre de 2013 por un valor de \$2.807.708.294 y se cuenta con un saldo a Febrero de 2014 de \$2.813.918.340.

El valor total de recursos asignados pertenece el 100% a Fondos de Compensación Regional, es decir que del total de rendimientos financieros obtenidos hasta la fecha del mes de Febrero de 2014 (\$6.210.046), deben ser regresados al Sistema General de Regalías. A la fecha del mes de Mayo de 2014, el proyecto se encuentra en etapa de contractual, es decir que aproximadamente en dos meses se estará iniciando con la etapa de ejecución, para tal fecha se habrán obtenido un total de rendimientos cercanos a \$18.411.377.

13. Construcción de pavimento en concreto hidráulico de los sectores comprendidos en la Calle 13 y vía al aeropuerto del municipio de Guapi, Cauca Occidente.

Tabla 69: Resumen Evaluación Financiera.

RESUMEN EVALUACIÓN FINANCIERA Y ECONÓMICA Y SOCIAL	
Alternativa	Alternativa
Valor Presente Neto Financiero	1.808.012.594,67
Tasa Interna de Retorno Financiero	177,94
Relación Beneficio Costo Financiero	1,02
Costo por Capacidad Financiero	3.723.713,26
Costo por Beneficiario Financiero	252.187,51
Valor Presente de los Costos Financiero	4.106.128.584,84
Costo Anual Equivalente Financiero	4.242.452.054
Valor Presente Neto Económico	774.198.102,47
Tasa Interna de Retorno Económico	77,01
Relación Beneficio Costo Económico	1,32
Costo por Capacidad Económico	2.137.547,48
Costo por Beneficiario Económico	144.764,85
Valor Presente de los Costos Económico	2.389.778.088,00
Costo Anual Equivalente Económico.	2.676.551.458,56

Fuente: Secretaría Técnica OCAD Departamental.

Proyecto: Diana María Bonilla Guzmán.

Tabla 70: Cofinanciación Municipios, Departamento del Cauca Proyectos Región Pacífico – Sector Infraestructura.

COFINANCIACIÓN MUNICIPIOS DEPARTAMENTO DEL CAUCA PROYECTOS OCAD REGIÓN PACÍFICO SECTOR INFRAESTRUCTUR				
Construcción de pavimento en concreto hidráulico de los sectores comprendidos en la Calle 13 y vía al aeropuerto del municipio de Guapi, Cauca Occidente.				
Fuente de Financiación	2013	2014	Total	
CAUCA	FCR	2.389.778.088,00	0	2.389.778.088,00

Fuente: Secretaría Técnica OCAD Departamental.

Proyecto: Diana María Bonilla Guzmán.

En la tabla 70, se puede evidenciar que el 100% de los recursos asignados pertenecen al Fondo de Compensación Regional. El proyecto tiene un valor total de **\$2.839.778.088**, solicitados en su totalidad al Sistema General de Regalías.

Tabla 71: Rendimientos Financieros.

Rendimientos Financieros	
ene-13	0
feb-13	0
mar-13	0
abr-13	0
may-13	0
jun-13	0
jul-13	0
ago-13	0
sep-13	0
oct-13	0
nov-13	0
dic-13	245.684
ene-14	2.630.434
feb-14	2.379.408
Total	5.255.526

Fuente: Secretaría Técnica OCAD Departamental.

Proyecto: Diana María Bonilla Guzmán.

Se realizó solicitud giro en el mes de Diciembre de 2013 por un valor de \$2.389.778.088 y se cuenta con un saldo a Febrero de 2014 de \$2.395.063.763.

El valor total de recursos asignados pertenece el 100% al Fondo de Compensación Regional, es decir que el valor obtenido por rendimientos financieros hasta la Fecha del mes de Febrero de 2014 (\$5.255.526), deben ser regresados al Sistema General de Regalías. A la fecha del mes de Mayo de 2014, el proyecto se encuentra en etapa contractual, es decir que aproximadamente en dos meses se estará iniciando con la etapa de ejecución, para tal fecha se habrán generado un total de rendimientos cercanos a \$15.640.677.

14. Construcción de 1744 viviendas de interés prioritario para ahorradores en el municipio de Popayán.

Tabla 72: Resumen Evaluación Financiera.

RESUMEN EVALUACIÓN FINANCIERA Y ECONÓMICA SOCIAL	
Alternativa	Alternativa
Valor Presente Neto Financiero	34.933.795.882
Tasa Interna de Retorno Financiero	179,62
Relación Beneficio Costo Financiero	1,5
Costo por Capacidad Financiero	41.265.000,00
Costo por Beneficiario Financiero	473.088,09
Valor Presente de los Costos Financiero	69.365.878.556,00
Costo Anual Equivalente Financiero	36.514.232.558,51
Valor Presente Neto Económico	7.886.330.160,23
Tasa Interna de Retorno Económico	52,66
Relación Beneficio Costo Económico	1,14
Costo por Capacidad Económico	37.561.791,89
Costo por Beneficiario Económico	430.632,16
Valor Presente de los Costos Económico	58.076.654.533,64
Costo Anual Equivalente Económico.	34.363.846.908,96

Fuente: Secretaría Técnica OCAD Departamental.

Proyecto: Diana María Bonilla Guzmán.

Tabla 73: Cofinanciación Municipios, Departamento del Cauca Proyectos Región Pacífico – Sector Infraestructura.

COFINANCIACIÓN MUNICIPIOS DEPARTAMENTO DEL CAUCA PROYECTOS OCAD REGIÓN PACÍFICO SECTOR INFRAESTRUCTUR Construcción de 1744 viviendas de interés prioritario para ahorradores en el municipio de Popayán.					
	Fuente de Financiación	2013	2014	2015	TOTAL
CAUCA	FCR	6.822.572.526,00	0	0	6.822.572.526,00
MINISTERIO DE VIVIENDA, CIUDAD Y TERRITORIO GESTIÓN GENERAL	NACIÓN	0	22.617.936.000,00	0	22617936000
BENEFICIARIOS (PROPIOS)	PROPIOS	0	3.598.308.000,00	0	3598308000
CREDITO HIPOTECARIO DE LOS BENEFICIARIOS	PROPIOS	0,00	26.765.628.240,00	12.161.715.234,00	38.927.343.474,00
TOTAL		\$6.822.572.526	\$22.981.872.240	\$12.161.715.234	\$41.966.160.000

Fuente: Secretaría Técnica OCAD Departamental.

Proyecto: Diana María Bonilla Guzmán.

En la tabla 73, se puede evidenciar que del valor total total del proyecto, el 9,48% (\$6.822.572.526) pertenecen al Fondo de Compensación Regional, el 59% (\$42.525.651.474) pertenecen a los Recursos Propios de beneficiarios y del crédito hipotecario y el 31,42% (\$22.617.936.000) pertenecen a Recursos de la Nación.

El valor total del proyecto **\$71.966.160.000** y el valor solicitado al Sistema General de Regalías es de **\$6.822.572.526**, el valor restante pertenece a Recursos Propios y Recursos de la Nación.

Se realizó una solicitud de giro en el mes de Febrero de 2014 al Fondo de Compensación Regional, por un valor de \$6.822.572.526,00. No cuenta con rendimientos financieros a la fecha.

15. Estudios de prefactibilidad de infraestructura logística especializada – ILE, en la subregión norte del Departamento del Cauca.

Tabla 74: Resumen Evaluación Financiera.

RESUMEN EVALUACIÓN FINANCIERA Y SOCIAL	
Alternativa	Alternativa
Valor Presente Neto Financiero	89.404,100
Tasa Interna de Retorno Financiero	No Aplica
Relación Beneficio Costo Financiero	1,13
Costo por Capacidad Financiero	690.595.900,00
Costo por Beneficiario Financiero	1.750,97
Valor Presente de los Costos Financiero	690.595.900,00
Costo Anual Equivalente Financiero	724.780.397,05
Valor Presente Neto Económico	-57.047.936,95
Tasa Interna de Retorno Económico	No Aplica
Relación Beneficio Costo Económico	0,91
Costo Por Capacidad Económico	657.647.936,95
Costo Por Beneficiario Económico	1.667,43
Valor Presente de los Costos Económico	657.647.936,95
Costo Anual Equivalente Económico.	736.565.689,38

Fuente: Secretaría Técnica OCAD Departamental.
Proyecto: Diana María Bonilla Guzmán.

Tabla 75: Cofinanciación Municipios, Departamento del Cauca Proyectos Región Pacífico – Sector Infraestructura.

COFINANCIACIÓN MUNICIPIOS DEPARTAMENTO DEL CAUCA PROYECTOS CAD REGIÓN PACÍFICO SECTOR INFRAESTRUCTUR				
Estudios de prefactibilidad de infraestructura logística especializada – ILE, en la subregión norte del Departamento del Cauca.				
	Fuentes de financiación	2014	2015	Total
CAUCA	FCR	690.595.900,00	0	690.595.900,00

Fuente: Secretaría Técnica OCAD Departamental.
Proyecto: Diana María Bonilla Guzmán.

En la tabla 75, se puede evidenciar que el 100% de los recursos asignados pertenecen al Fondo de Compensación Regional. El proyecto tiene un valor total de **\$690.595.900**, solicitados en su totalidad al Sistema General de Regalías.

Se realizó una solicitud de giro en el mes de Febrero de 2014 al Fondo de Compensación Regional por un valor de \$690.595.900,00. No cuenta con rendimientos financieros a la fecha.

16. Construcción de viviendas de interés social rural modalidad dispersa en municipios del Departamento del Cauca.

Tabla 76: Resumen Evaluación Financiera.

RESUMEN EVALUACIÓN FINANCIERA Y ECONÓMICA SOCIAL	
Alternativa	Alternativa
Valor Presente Neto Financiero	36.606.362,291
Tasa Interna de Retorno Financiero	18,08
Relación Beneficio Costo Financiero	1,52
Costo por Capacidad Financiero	17.482.742,33
Costo por Beneficiario Financiero	3.496.548,47
Valor Presente de los Costos Financiero	70.256.807.748,61
Costo Anual Equivalente Financiero	9.487.839.281,98
Valor Presente Neto Económico	13.686.109.934,73
Tasa Interna de Retorno Económico	21,8
Relación Beneficio Costo Económico	1,29
Costo por Capacidad Económico	12.806.224,10
Costo por Beneficiario Económico	2561244,802,00
Valor Presente de los Costos Económicos	47.828.960.171,82
Costo Anual Equivalente Económico.	8.976.486.095,91

Fuente: Secretaría Técnica OCAD Departamental.

Proyecto: Diana María Bonilla Guzmán.

Tabla 77: Cofinanciación Municipios, Departamento del Cauca Proyectos Región Pacífico – Sector Infraestructura.

COFINANCIACIÓN MUNICIPIOS DEPARTAMENTO DEL CAUCA PROYECTOS OCAD REGIÓN PACÍFICO SECTOR INFRAESTRUCTURA Construcción de viviendas de interés social rural modalidad dispersa en municipios del Departamento del Cauca.											
	Fuente de Financiación	2013	2014	2015	2016	2017	2018	2019	2020	2021	2022
CAUCA	FCR	0	10.928.587.641,89	0	0	0	0	0	0	0	0
BANCO AGRARIO	NACIÓN	0	57.231.387.610,52	0	0	0	0	0	0	0	0
MIRANDA	FCR	0	746.218.605,49	0	0	0	0	0	0	0	0
MIRANDA	PROPIOS	0	187.107.300,00	0	0	0	0	0	0	0	0
POPAYÁN	PROPIOS	0	70.739.937,69	0	0	0	0	0	0	0	0
CAJIBÍO	FCR	0	152.798.400,00	0	0	0	0	0	0	0	0
CAJIBÍO	PROPIOS	0	120.830.804,49	0	0	0	0	0	0	0	0
MERCADERES	FCR	0	178.009.484,28	0	0	0	0	0	0	0	0
MERCADERES	PROPIOS	0	96.373.305,52	0	0	0	0	0	0	0	0
BALBOA	FCR	0	76.399.227,52	0	0	0	0	0	0	0	0
BALBOA	PROPIOS	0	78.875.099,68	0	0	0	0	0	0	0	0
SILVIA	FCR	0	167.317.500,01	0	0	0	0	0	0	0	0
SILVIA	PROPIOS	0	85.953.351,51	0	0	0	0	0	0	0	0
EL TAMBO	FCR	0	317.622.643,80	0	0	0	0	0	0	0	0
EL TAMBO	PROPIOS	0	71.447.400,00	0	0	0	0	0	0	0	0
TOTORÓ	FCR	0	95.610.000,00	0	0	0	0	0	0	0	0
TOTORÓ	PROPIOS	0	60.567.209,47	0	0	0	0	0	0	0	0
ARGELIA	PROPIOS	0	155.486.556,01	0	0	0	0	0	0	0	0
PAEZ	PROPIOS	0	195.414.575,04	0	0	0	0	0	0	0	0
BUENOS AIRES	PROPIOS	0	31.833.002,83	0	0	0	0	0	0	0	0
FLORENCIA	PROPIOS	0	106.106.477,40	0	0	0	0	0	0	0	0
SUCRE	FCR	0	63.495.571,88	0	0	0	0	0	0	0	0
CALOTO	PROPIOS	0	76.929.754,95	0	0	0	0	0	0	0	0
INZÁ	FCR	0	43.292.893,76	0	0	0	0	0	0	0	0
CORINTO	PROPIOS	0	174.000.000,00	0	0	0	0	0	0	0	0
ROSAS	PROPIOS	0	34.000.000,00	0	0	0	0	0	0	0	0
TORIBIO	FCR	0	109.707.754,32	0	0	0	0	0	0	0	0
TORIBIO	PROPIOS	0	84.092.609,00	0	0	0	0	0	0	0	0
SOTARA	PROPIOS	0	135.276.577,32	0	0	0	0	0	0	0	0
CALDONO	FCR	0	848.743.582,55	0	0	0	0	0	0	0	0
CALDONO	PROPIOS	0	154.751.564,55	0	0	0	0	0	0	0	0
PURACÉ	PROPIOS	0	81.395.361,13	0	0	0	0	0	0	0	0
INZÁ	PROPIOS	0	21.222.000,00	0	0	0	0	0	0	0	0
PATÍA	FCR	0	63.495.571,88	0	0	0	0	0	0	0	0
PATÍA	FCR	0	42.610.905,52	0	0	0	0	0	0	0	0
SUCRE	PROPIOS	0	42.610.905,52	0	0	0	0	0	0	0	0
TOTAL			73.130.311.185,53								

Fuente: Secretaría Técnica OCAD Departamental.

Proyecto: Diana María Bonilla Guzmán.

En la tabla 77, se puede evidenciar que las fuentes de financiación para el proyecto, se encuentran divididas en Recursos Propios, Recursos de la Nación y el Fondo de Compensación Regional. El proyecto tiene un valor total de **\$73.130.311.185,53** y el valor solicitado al Sistema General de Regalías es de **\$10.928.587.642**. El valor restante pertenece a Recursos Propios y Recursos de la Nación. No se han solicitado giros a la fecha.

17. Construcción del centro regional de comercialización de la puerta de oro del oriente para el Departamento del Cauca.

Tabla 78: Resumen Evaluación Financiera.

RESUMEN EVALUACIÓN FINANCIERA ECONÓMICA Y SOCIAL	
Alternativa	Alternativa
Valor Presente Neto Financiero	865.459,037
Tasa Interna de Retorno Financiero	No aplica
Relación Beneficio Costo Financiero	1,49
Costo por Capacidad Financiero	1.827.426.104,00
Costo por Beneficiario Financiero	123.893,30
Valor Presente de los Costos Financiero	1.766.574.283,23
Costo Anual Equivalente Financiero	488.050.724.000,60
Valor Presente Neto Económico	1.114.177.342,79
Tasa Interna de Retorno Económico	No aplica
Relación Beneficio Costo Económico	2,07
Costo por Capacidad Económico	1.148.080.698,80
Costo por Beneficiario Económico	77.835,98
Valor Presente de los Costos Económico	1.044.417.119,38
Costo Anual Equivalente Económico.	343.858.312,03

Fuente: Secretaría Técnica OCAD Departamental.

Proyecto: Diana María Bonilla Guzmán.

Tabla 79: Cofinanciación Municipios, Departamento del Cauca Proyectos Región Pacífico – Sector Infraestructura.

COFINANCIACIÓN MUNICIPIOS DEPARTAMENTO DEL CAUCA PROYECTOS OCAD REGIÓN PACÍFICO SECTOR INFRAESTRUCTURA						
Construcción del centro regional de comercialización de la puerta de oro del oriente para el Departamento del Cauca.						
	Fuente de Financiación	2013	2014	2015	2016	Total
CAUCA	FCR	289.588.342,30	1.210.411.657,70	0	0	\$1.500.000.000
TOTORO	FCR	0	327.426.104,00	0	0	\$327.426.104
						\$1.827.426.104

Fuente: Secretaría Técnica OCAD Departamental.

Proyecto: Diana María Bonilla Guzmán.

El 100% de los recursos asignados pertenecen al Fondo de Compensación Regional. El proyecto tiene un valor total de **\$1.827.426.104** y el valor solicitado al Sistema General de Regalías es de **\$1.500.000.000**.

Se realizó una solicitud de giro en el mes de Febrero de 2014 al Fondo de Compensación Regional por un valor de \$1.500.000.000,00. No cuenta con rendimientos financieros a la fecha.

4.2.4 Sector Salud.

1. Prevención uso y manejo del agua y su relación con enfermedades infecciosas emergentes en ocho municipios del Departamento del Cauca, Cauca Occidente.

Tabla 80: Resumen Evaluación Financiera.

RESUMEN EVALUACIÓN FINANCIERA Y ECONÓMICA Y SOCIAL		
Alternativa	Alternativa 1	Alternativa 2
Valor Presente Neto Financiero	2.785.121.032,68	-316.599,82
Tasa Interna de Retorno Financiero	No Aplica	141.949,25
Relación Beneficio/Costo Financiero	1,51	1
Costo por Capacidad Financiero	973.268.372,63	570.594.661,49
Costo por Beneficiario Financiero	14.175,52	8.310,63
Valor Presente de los Costos Financiero	551.362.691,68	3.572.135.364,85
Costo Anual Equivalente Financiero	1.529.533.763,59	1.176.069.973,25
Valor Presente Neto Económico	2.004.983.060,40	-201.350.4159,35
Tasa Interna de Retorno Económico	472,11	No Aplica
Relación Beneficio/Costo Económico	1,43	0,93
Costo por Capacidad Económico	815.339,008	487.600.2240570
Costo por Beneficiario Económico	11.875,30	7.101,83
Valor Presente de los Costos Económico	4.634.014.0715,07	3.058.805.071,37
Costo Anual Equivalente Económico.	1.285.520.779092	1.007.064.095014

Fuente: Secretaría Técnica OCAD Departamental.
Proyectó: Diana María Bonilla Guzmán.

Tabla 81: Cofinanciación Municipios, Departamento del Cauca Proyectos Región Pacífico – Sector Salud.

COFINANCIACIÓN MUNICIPIOS DEPARTAMENTO DEL CAUCA								
PROYECTOS OCAD REGIÓN PACÍFICO SECTOR SALUD								
Prevención uso y manejo del agua y su relación con enfermedades infecciosas emergentes en ocho municipios del Departamento del Cauca, Cauca Occidente.								
Municipios/Institución	Fuente de Financiación	2012	2013	2014	2015	2016	2017	TOTAL
CAUCA	FCR	163.210.695,93	591.352.027,52	460.484.413,95	241.244.740,61	174.572.888,89	189.756.888,89	1.820.621.655,79
CAUCA	FCR	0	181.424.740,61	792.668.888,89	1.084.641.518,39	1.503.247.818,12	1.136.574.929,23	4698557895
UNIVERSIDAD DEL CAUCA	PROPIOS	20.357.976,00	40.715.952,00	30.536.964,00	0	30.536.964,00	30.536.964,00	152.684.820,00
UNIVERSIDAD DEL CAUCA	PROPIOS	0	0,00	30.536.964,00	45.805.446,00	45.805.446,00	30.536.964,00	152684820
FUNDACIÓN INNOVAGEN	PROPIOS	11.628.000,00	23.256.000,00	17.442.000,00	0,00	17.442.000,00	17.442.000,00	87.210.000,00
FUNDACIÓN INNOVAGEN	PROPIOS	0,00	0,00	157.442.000,00	166.163.000,00	166.163.000,00	157.442.000,00	647.210.000,00
CENTRO DE INVESTIGACIÓN CIENTÍFICA CAUCASECO	PROPIOS	3.059.395,33	24.475.162,67	32.123.651,00	13.767.279,00	0,00	0,00	73.425.488,00
CENTRO DE INVESTIGACIÓN CIENTÍFICA CAUCASECO	PROPIOS	4.589.093,00	4.589.093,00	20.650.918,50	20.650.918,50	13.767.279,00	0,00	64.247.302,00
UNIVERSIDAD DE CALDAS	PROPIOS	1.071.000,00	8.568.000,00	6.426.000,00	4.819.500,00	0,00	0,00	20.884.500,00
UNIVERSIDAD DE CALDAS	PROPIOS	0,00	1.606.500,00	1.606.500,00	4.819.500,00	9.639.000,00	9.639.000,00	27.310.500,00
CAUCA	PROPIOS	3.672.000,00	12.852.000,00	9.639.000,00	0,00	0,00	0,00	26.163.000,00
CAUCA	PROPIOS	0,00	1.377.000,00	1.377.000,00	2.065.500,00	6.196.500,00	4.131.000,00	15.147.000,00
TOTAL		207.588.160,26	890.216.475,80	1.560.934.300,34	1.583.977.402,50	1.967.370.896,01	1.576.059.746,12	7.786.146.981,03

Fuente: Secretaría Técnica OCAD Departamental.
Proyectó: Diana María Bonilla Guzmán.

En la Tabla 81, se puede evidenciar que del valor total del proyecto, el 83,72% (\$6.519.179.551,03) pertenecen al Fondo de Compensación Regional y el 16,27% (\$1.266.967.430) a Recursos Propios.

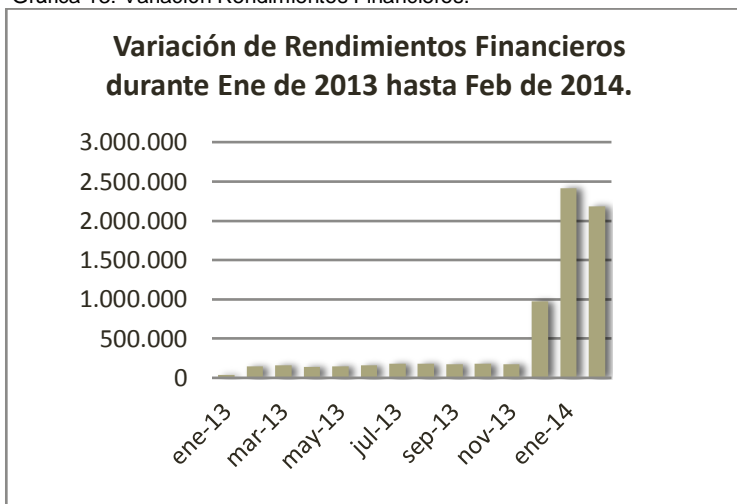
El valor total del proyecto es de **\$7.786.146.981,03** y el valor solicitado al Sistema General de Regalías es de \$6.519.179.551,03. El valor restante pertenece a Recursos Propios.

Tabla 82: Rendimientos Financieros.

Rendimientos Financieros	
ene-13	35.522
feb-13	144.774
mar-13	157.597
abr-13	141.846
may-13	148.532
jun-13	158.569
jul-13	180.300
ago-13	180.417
sep-13	174.693
oct-13	180.021
nov-13	174.776
dic-13	976.117
ene-14	2.412.234
feb-14	2.182.032
Total	7.247.430

Fuente: Secretaría Técnica OCAD Departamental.
Proyectó: Diana María Bonilla Guzmán.

Gráfica 13: Variación Rendimientos Financieros.



Se realizó solicitud giro en el mes de Enero de 2013 por un valor de \$2.189.140.767 y se cuenta con un saldo a Febrero de 2014 de \$2.196.388.284.

El valor generado por rendimientos financieros, correspondiente a \$7.247.430, debe ser regresado al Sistema General de Regalías. A la fecha del mes de Mayo de 2014, el proyecto se encuentra en etapa de ejecución, iniciada desde el mes de Marzo.

2. Prevención programa integral para la prevención de cáncer de cuello uterino en doce municipio, Cauca.

Tabla 83: Resumen Evaluación Financiera.

RESUMEN EVALUACIÓN FINANCIERA Y ECONÓMICA Y SOCIAL		
Alternativa	Alternativa 1	Alternativa 2
Valor Presente Neto Financiero	4.711.252.740,12	0,02
Tasa Interna de Retorno Financiero	1.824,89	No Aplica
Relación Beneficio/Costo Financiero	1,37	1
Costo por Capacidad Financiero	1.475.130.177,33	948.016.698,20
Costo por Beneficiario Financiero	228.590,13	146.907,21
Valor Presente de los Costos Financiero	1.256.532.202	8.059.966.162,50
Costo Anual Equivalente Financiero	3.056.209.477,29	1.960.391.060,35
Valor Presente Neto Económico	3.507.444.801,33	917.717.557,66
Tasa Interna de Retorno Económico	498,05	No Aplica
Relación Beneficio/Costo Económico	1,34	0,88
Costo por Capacidad Económico	1.210.999.014,00	866.491.332
Costo por Beneficiario Económico	187.659,65	134.273,82
Valor Presente de los Costos Económico	10.313.815.012,50	7.365.690.887,66
Costo Anual Equivalente Económico	2.508.585.066,11	1.791.525.360,55

Fuente: Secretaría Técnica OCAD Departamental.
Proyectó: Diana María Bonilla Guzmán.

Tabla 84: Cofinanciación Municipios, Departamento del Cauca Proyectos Región Pacífico – Sector Salud.

COFINANCIACIÓN MUNICIPIOS DEPARTAMENTO DEL CAUCA									
PROYECTOS OCAD REGIÓN PACÍFICO SECTOR SALUD									
Prevención Programa Integral para la prevención del cáncer de cuello uterino en el municipio, Cauca.									
Municipio/Institución	Fuente de financiación	2012	2013	2014	2015	2016	2017	2018	Total
CAUCA	FCR	1.147.150.012,76	2.067.142.072,00	2.258.372.072,00	1.962.042.072,00	2.027.042.072,00	2.027.042.072,00	1.869.542.072,00	13.358.332.444,76
CAUCA	FCR	0	520.076.567,54	548.053.417,54	563.706.867,54	569.881.867,54	569.881.867,54	560.619.367,54	3332219955
UNIVERSIDAD DEL CAUCA	PROPIOS	0,00	37.236.528,00	37.236.528,00	37.236.528,00	37.236.528,00	37.236.528,00	37.236.528,00	223.419.168,00
UNIVERSIDAD DEL CALDAS	PROPIOS	0	10.538.640,00	10.538.640,00	10.538.640,00	10.538.640,00	10.538.640,00	10.538.640,00	63231840
CAUCA	PROPIOS	0,00	9.033.120,00	9.033.120,00	9.033.120,00	9.033.120,00	9.033.120,00	9.033.120,00	54.198.720,00
FUNDACIÓN INNOVAGEN	PROPIOS	0	98.360.000,00	98.360.000,00	98.360.000,00	98.360.000,00	98.360.000,00	98.360.000,00	590160000
FUNDACIÓN INNOVAGEN	PROPIOS	80.000.000,00	0,00	0,00	0,00	0,00	0,00	0,00	80.000.000,00
TOTAL		1.227.150.012,76	2.742.386.927,54	2.961.593.777,54	2.680.917.227,54	2.752.092.227,54	2.752.092.227,54	2.585.329.727,54	17.701.562.128,00

Fuente: Secretaría Técnica OCAD Departamental.
 Proyecto: Diana María Bonilla Guzmán.

En la Tabla 84, se puede evidenciar que del valor total del proyecto, el 94,28% (\$16.690.552.400) pertenecen al Fondo de Compensación Regional y el 5,70% (\$1.011.009.728) a Recursos Propios.

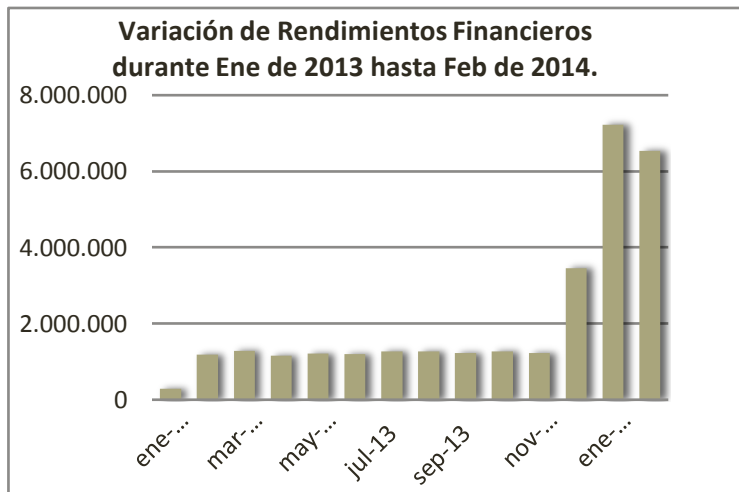
El valor total del proyecto es de **\$17.701.562.128** y el valor solicitado al Sistema General de Regalías es de **\$16.690.552.400**. El valor restante corresponde a Recursos Propios.

Tabla 85: Rendimientos Financieros.

Rendimientos Financieros	
ene-13	289.902
feb-13	1.181.517
mar-13	1.286.173
abr-13	1.157.620
may-13	1.212.187
jun-13	1.195.644
jul-13	1.268.138
ago-13	1.268.957
sep-13	1.229.329
oct-13	1.266.174
nov-13	1.229.279
dic-13	3.458.359
ene-14	7.216.291
feb-14	6.527.633
Total	29.787.203

Fuente: Secretaría Técnica OCAD Departamental.
 Proyecto: Diana María Bonilla Guzmán.

Gráfica 14: Variación Rendimientos Financieros.



Se realizó solicitud giro en el mes de Enero de 2013 por un valor de \$6.540.794.142 y se cuenta con un saldo a Febrero de 2014 de \$6.570.581.345. El valor generado por rendimientos financieros, correspondiente a \$29.787.203, debe ser regresado al Sistema General de Regalías, debido a que el giro es solicitado al Fondo de Compensación Regional. Al mes de Mayo de 2014, el proyecto se encuentra en etapa de ejecución, iniciada desde el mes de Enero de 2013, esto implica que no se están generando rendimientos financieros ya que los recursos se encuentran ejecución.

3. Estudios para la construcción de hospital II, centros de salud y adecuación de puestos de salud en cinco municipios del Sur del Cauca.

Tabla 86: Resumen Evaluación Financiera.

RESUMEN EVALUACIÓN FINANCIERA ECONÓMICA Y SOCIAL	
Alternativa	Alternativa
Valor Presente Neto Financiero	472.091.063,49
Tasa Interna de Retorno Financiero	174,14
Relación Beneficio Costo Financiero	1,48
Costo por Capacidad Financiero	14.432.771,43
Costo por Beneficiario Financiero	6.808,32
Valor Presente de los Costos Financiero	988.033.017,70
Costo Anual Equivalente Financiero	1.027.159.125,20
Valor Presente Neto Económico	32.191.173,57
Tasa Interna de Retorno Económico	23,18
Relación Beneficio Costo Económico	1,03
Costo por Capacidad Económico	14.273.028,57
Costo por Beneficiario Económico	6.732,97
Valor Presente de los Costos Económico	937.085.607,14
Costo Anual Equivalente Económico.	1.049.535.880,00

Fuente: Secretaría Técnica OCAD Departamental.

Proyecto: Diana María Bonilla Guzmán.

Tabla 87: Cofinanciación Municipios, Departamento del Cauca Proyectos Región Pacífico – Sector Salud

COFINANCIACIÓN MUNICIPIOS DEPARTAMENTO DEL CAUCA PROYECTOS OCAD REGIÓN PACÍFICO SECTOR SALUD			
Estudios para la construcción de hospital II, centros de salud y adecuación de puestos de salud en cinco municipios del Sur del Cauca.			
	2013	2014	Total
DEPARTAMENTAL DEL CAUCA			
SECRETARÍA DE SALUD	0	0	
CAUCA (FCR)	425.887.000,00	584.407.000,00	1.010.294.000,00

Fuente: Secretaría Técnica OCAD Departamental.

Proyecto: Diana María Bonilla Guzmán.

El 100% de los recursos asignados pertenecen al Fondo de Compensación Regional. El proyecto tiene un valor total de **\$1.010.294.000**, solicitados en su totalidad al Sistema General de Regalías.

Tabla 88: Rendimientos Financieros.

Rendimientos Financieros	
ene-13	0
feb-13	0
mar-13	0
abr-13	0
may-13	0
jun-13	0
jul-13	0
ago-13	0
sep-13	0
oct-13	0
nov-13	0
dic-13	116.610
ene-14	1.112.033
feb-14	1.005.910
Total	2.234.553

Fuente: Secretaría Técnica OCAD Departamental.

Proyecto: Diana María Bonilla Guzmán.

Se realizó el primer giro en el mes de Diciembre de 2013 por un valor de \$1.010.294.000. A la fecha se tiene un saldo a Febrero de 2014 de \$1.012.528.553.

El valor generado por rendimientos financieros, correspondiente a \$2.234.553, debe ser regresado al Sistema General de Regalías, debido a que el giro es solicitado al Fondo de Compensación Regional.

Al mes de Mayo de 2014 el proyecto se encuentra en etapa de contratación, iniciando la etapa de ejecución en aproximadamente dos meses, para tal fecha se habrán generado un valor total de rendimientos financieros cercanos a \$6.624.942.

4. Construcción Hospital Nivel I Piamonte, Cauca Occidente.

Tabla 89: Resumen Evaluación Financiera.

RESUMEN EVALUACIÓN FINANCIERA Y ECONÓMICA Y SOCIAL	
Alternativa	Alternativa
Valor Presente Neto Financiero	6.770.970.068,00
Tasa Interna de Retorno Financiero	21,73
Relación Beneficio Costo Financiero	2,44
Costo por Capacidad Financiero	4.779.662.165,00
Costo por Beneficiario Financiero	514.938,82
Valor Presente de los Costos Financiero	4.700.450.146,67
Costo Anual Equivalente Financiero	558.089.486,63
Valor Presente Neto Económico	2.030.628.847,59
Tasa Interna de Retorno Económico	22,88
Relación Beneficio Costo Económico	1,59
Costo por Capacidad Económico	3.673.795.370,70
Costo por Beneficiario Económico	395.797,82
Valor Presente de los Costos Económico	3.460.998.618,27
Costo Anual Equivalente Económico.	612.541.947,67

Fuente: Secretaría Técnica OCAD Departamental.
Proyecto: Diana María Bonilla Guzmán.

Tabla 90: Cofinanciación Municipios, Departamento del Cauca Proyectos Región Pacífico – Sector Salud

COFINANCIACIÓN MUNICIPIOS DEPARTAMENTO DEL CAUCA PROYECTOS OCAD REGIÓN PACÍFICO SECTOR SALUD													
Construcción Hospital Nivel I Piamonte, Cauca Occidente.													
Municipio/Institución	Fuente de Financiación	2013	2014	2015	2016	2017	2018	2019	2020	2021	2022	2023	TOTAL
PIAMONTE	PROPIOS	25.200.000,00	0	0	0	0	0	0	0	0	0	0	25.200.000,00
CAUCA	FCR	1.382.957.275,00	2.516.504.890,00	0	0	0	0	0	0	0	0	0	3.899.462.165,00
PIAMONTE	ASIGNACIONES DIRECTAS	800.000.000,00	0	0	0	0	0	0	0	0	0	0	800.000.000,00
GRAN TIERRA	PROPIOS	55.000.000,00	0	0	0	0	0	0	0	0	0	0	55.000.000,00
		2.263.157.275,00	2.516.504.890	0	0	0	0	0	0	0	0	0	4.779.662.165,00

Fuente: Secretaría Técnica OCAD Departamental.
Proyecto: Diana María Bonilla Guzmán.

Del valor total del proyecto total de recursos asignados el 81,58% (\$3.899.462.165) pertenecen al Fondo de Compensación Regional, el 16,70% (\$800.000.000) pertenecen a Asignaciones Directas y el \$1,67 (\$80.200.000) pertenecen a Recursos Propios.

El valor total del proyecto es de **\$4.779.662.165** y el valor solicitado al Sistema General de Regalías es de **\$3.899.462.165**. El valor restante pertenece a Asignaciones Directas y Recursos Propios.

Tabla 91: Rendimientos Financieros.

Rendimientos Financieros	
ene-13	0
feb-13	0
mar-13	0
abr-13	0
may-13	0
jun-13	0
jul-13	0
ago-13	0
sep-13	0
oct-13	0
nov-13	0
dic-13	450.084
ene-14	4.292.146
feb-14	3.882.542
Total	8.624.772

Fuente: Secretaría Técnica OCAD Departamental.
Proyecto: Diana María Bonilla Guzmán.

Se realizó el primer giro en el mes de Diciembre de 2013 por un valor de. A la fecha se tiene un saldo a Febrero de 2014 de \$1.012.528.553. El proyecto se encuentra financiado en un por el Fondo de Compensación Regional, Asignaciones Directas y por Recursos Propios. Lo que implica que el total de rendimientos financieros obtenidos hasta la fecha del mes de Febrero de 2014 (\$8.624.772), deberá ser regresados al Sistema General de Regalías, debido a que el valor es solicitado al FCR. Para fecha de iniciación se habrán generado un valor total de rendimientos financieros cercanos a \$25.570.489.

5. Prevención de la salud sexual y reproductiva para la disminución de embarazos en adolescentes y la prevención y atención de la violencia contra las mujeres en 6 municipios del Departamento del Cauca 2013 – 2015.

Tabla 92: Resumen Evaluación Financiera.

RESUMEN EVALUACIÓN FINANCIERA ECONÓMICA Y SOCIAL	
Alternativa	Alternativa
Valor Presente Neto Financiero	546.779.903,06
Tasa Interna de Retorno Financiero	No Aplica
Relación Beneficio Costo Financiero	1,52
Costo por Capacidad Financiero	10.361,41
Costo por Beneficiario Financiero	10.361,41
Valor Presente de los Costos Financiero	1.052.982.919,23
Costo Anual Equivalente Financiero	544.485.556,60
Valor Presente Neto Económico	582.841.429,92
Tasa Interna de Retorno Económico	No Aplica
Relación Beneficio Costo Económico	1,69
Costo Por Capacidad Económico	8.991,70
Costo Por Beneficiario Económico	8.991,70
Valor Presente de los Costos Económico	844.858.570,08
Costo Anual Equivalente Económico.	499.901.221,8

Fuente: Secretaría Técnica OCAD Departamental.
Proyecto: Diana María Bonilla Guzmán.

Tabla 93: Cofinanciación Municipios, Departamento del Cauca Proyectos Región Pacífico – Sector Salud

COFINANCIACIÓN MUNICIPIOS DEPARTAMENTO DEL CAUCA PROYECTOS OCAD REGIÓN PACÍFICO SECTOR SALUD				
prevención y atención de las violencias contra las mujeres en 6 municipios del Departamento del Cauca 2013-2015.				
Municipio/Institución.	2013	2014	2015	Total
SECRETARIA DE SALUD DEL CAUCA (PROPIOS)	2.100.000,00	0	0	2.100.000,00
COMUNITAR (PROPIOS)	800.000,00	0	0	800.000,00
CAUCA (FCR)	131.445.000,00	0	0	131.445.000,00
SECRETARIA DE SALUD DEL CAUCA (PROPIOS)	0,00	51.667.000,00	0	51.667.000,00
COMUNITAR (PROPIOS)	0,00	32.030.000,00	0	32.030.000,00
POPAYÁN (ASIGNACIONES DIRECTAS)	0,00	20.000.000,00	0	20.000.000,00
CALOTO (ASIGNACIONES DIRECTAS)	0,00	20.000.000,00	0	20.000.000,00
UNIVERSIDAD DEL CAUCA (PROPIOS)	0,00	29.345.760,00	0	29.345.760,00
CAUCA (FCR)	0,00	786.448.240,00	0	786.448.240,00
TOTAL	134.345.000,00	939491000	0	1.073.836.000,00

Fuente: Secretaría Técnica OCAD Departamental.
Proyecto: Diana María Bonilla Guzmán.

Del valor total del proyecto, el 85,47% (\$917.893.240) pertenecen al Fondo de Compensación Regional, el 10,79% (\$115.942.760) pertenecen a Recursos Propios y el 3,70% (\$40.000.000) pertenecen a Asignaciones Directas.

El valor total del proyecto es de **\$1.073.836.000** y el valor solicitado al Sistema General de Regalías es de **\$917.893.240**. El valor restante pertenece a Recursos Propios y Asignaciones Directas.

Tabla 94: Rendimientos Financieros.

Rendimientos Financieros	
ene-13	0
feb-13	0
mar-13	0
abr-13	0
may-13	0
jun-13	0
jul-13	0
ago-13	0
sep-13	0
oct-13	0
nov-13	0
dic-13	105.945
ene-14	1.010.327
feb-14	913.910
TOTAL	2.030.182

Se realizó el primer giro en el mes de Diciembre de 2013 por un valor de \$917.893.240. A la fecha se tiene un saldo a Febrero de 2014 de \$919.923.422.

El total de rendimientos financieros obtenidos hasta la fecha del mes de Febrero de 2014 (\$2.030.182), deberán ser regresados Sistema General de Regalías, debido a que el giro es solicitado al Fondo de Compensación Regional.

Fuente: Secretaría Técnica OCAD Departamental.
Proyectó: Diana María Bonilla Guzmán.

4.2.5 Sector Deporte y Cultura.

1. Apoyo al desarrollo formativo y posicionamiento de altos logros del deporte Caucaño en todo el Departamento del Cauca, Occidente.

Tabla 95: Resumen Evaluación Financiera.

RESUMEN EVALUACIÓN FINANCIERA Y ECONÓMICA Y SOCIAL	
Alternativa	Alternativa
Valor Presente Neto Financiero	2.493.820.72,27
Tasa Interna de Retorno Financiero	71,55
Relación Beneficio/Costo Financiero	1,51
Costo por Capacidad Financiero	5.000.000.000,00
Costo por Beneficiario Financiero	43.412,20
Valor Presente de los Costos Financiero	4.850.648.531,71
Costo Anual Equivalente Financiero	1.717.456.814,69
Valor Presente Neto Económico	471.262.085,33
Tasa Interna de Retorno Económico	27,2
Relación Beneficio/Costo Económico	1,12
Costo por Capacidad Económico	4.438.856.290,00
Costo por Beneficiario Económico	38.540,10
Valor Presente de los Costos Económico	3.963.264.544,64
Costo Anual Equivalente Económico	1.650.101.152,85

Fuente: Secretaría Técnica OCAD Departamental.
Proyectó: Diana María Bonilla Guzmán.

Tabla 96: Cofinanciación Municipios, Departamento del Cauca Proyectos Región Pacífico – Sector Deporte y Cultura.

COFINANCIACIÓN MUNICIPIOS DEPARTAMENTO DEL CAUCA				
PROYECTOS OCAD REGIÓN PACÍFICO SECTOR DEPORTE Y CULTURA				
Apoyo al desarrollo formativo y posicionamiento de altos logros del deporte Cauca en todo el Departamento del Cauca, Occidente.				
Institución	2012	2013	2014	2015
CAUCA (FCR)	0	5.000.000.000,00	0	0

Fuente: Secretaría Técnica OCAD Departamental.
 Proyecto: Diana María Bonilla Guzmán.

El 100% de los recursos asignados pertenecen al Fondo de Compensación Regional. El valor total del proyecto es de **\$5.000.000.000**, solicitados en su totalidad al Sistema General de Regalías.

Se realizó una solicitud de giro en Diciembre de 2013 por un valor de \$5.000.000.000. No se cuenta con rendimientos financieros la fecha.

2. Fortalecimiento de la Red de Actores Culturales Comunitarios en el Departamento del Cauca.

Tabla 97: Resumen Evaluación Financiera.

RESUMEN EVALUACIÓN FINANCIERA Y ECONÓMICA SOCIAL	
Alternativa	Alternativa
Valor Presente Neto Financiero	8.318.513.640,83
Tasa Interna de Retorno Financiero	57,05
Relación Beneficio Costo Financiero	2,26
Costo por Capacidad Financiero	6.606.167.130,62
Costo por Beneficiario Financiero	2.187.472,56
Valor Presente de los Costos Financiero	6.606.167.130,62
Costo Anual Equivalente Financiero	1.553.802.471,03
Valor Presente Neto Económico	4.842.564.877,26
Tasa Interna de Retorno Económico	53,82
Relación Beneficio Costo Económico	1,89
Costo por Capacidad Económico	5.459.074.716,91
Costo por Beneficiario Económico	1.807.640,63
Valor Presente de los Costos Económico	5.459.074.716,91
Costo Anual Equivalente Económico	1.514.400.453,86

Fuente: Secretaría Técnica OCAD Departamental.
 Proyecto: Diana María Bonilla Guzmán.

Tabla 98: Cofinanciación Municipios, Departamento del Cauca Proyectos Región Pacífico – Sector Deporte y Cultura

COFINANCIACIÓN MUNICIPIOS DEPARTAMENTO DEL CAUCA							
PROYECTOS OCAD REGIÓN PACÍFICO SECTOR DEPORTE Y CULTURA							
Fortalecimiento de la Red de Actores Culturales Comunitarios en el Departamento del Cauca.							
	2013	2014	2015	2016	2017	2018	TOTAL
CAUCA (FCR)	6.606.167.130,62	0	0	0	0	0	6.606.167.130,62

Fuente: Secretaría Técnica OCAD Departamental.
 Proyecto: Diana María Bonilla Guzmán.

El 100% de los recursos asignados pertenecen al Fondo de Compensación Regional. El proyecto tiene un valor total de **\$6.606.167.130,62**, solicitados en su totalidad al Sistema General de Regalías.

Tabla 99: Rendimientos Financieros

Rendimientos Financieros	
ene-13	0
feb-13	0
mar-13	0
abr-13	0
may-13	0
jun-13	0
jul-13	0
ago-13	0
sep-13	0
oct-13	0
nov-13	0
dic-13	762.497
ene-14	7.271.422
feb-14	6.577.502
TOTAL	14.611.421

Fuente: Secretaría Técnica OCAD Departamental.
Proyectó: Diana María Bonilla Guzmán.

Se realizó el primer giro en el mes de Diciembre de 2013 por un valor de \$6.606.167.131. A la fecha se tiene un saldo a Febrero de 2014 de \$6.620.778.551.

Al ser un proyecto financiado en el 100% de sus recursos por el Fondo de Compensación Regional, el valor total de rendimientos financieros obtenidos hasta la fecha del mes de Febrero de 2014 (\$14.611.421) deberá ser regresado al Sistema General de Regalías. Lo que implica que en el transcurso del año, seguirán aumentando los rendimientos generando pérdidas para el proyecto hasta que se comience con la etapa de ejecución. Actualmente el proyecto se encuentra en etapa precontractual comenzando con la etapa de ejecución en aproximadamente dos meses, es decir que para tal fecha se habrán generado un total de rendimientos cercanos a \$43.319.543.

4.2.6 Sector Comercio, Industria y Turismo.

1. Desarrollo Turístico "Posible y Deseable" de la Región Norte del Cauca.

Tabla 100: Resumen Evaluación Financiera.

RESUMEN EVALUACIÓN FINANCIERA Y ECONÓMICA SOCIAL	
Alternativa	Alternativa
Valor Presente Neto Financiero	2.851.863.366,15
Tasa Interna de Retorno Financiero	153,95
Relación Beneficio Costo Financiero	3,04
Costo por Capacidad Financiero	1.449.883.484,00
Costo por Beneficiario Financiero	586.997,36
Valor Presente de los Costos Financiero	1.396.025.623,55
Costo Anual Equivalente Financiero	504.010.856,77
Valor Presente Neto Económico	1.512.213.266,22
Tasa Interna de Retorno Económico	117,19
Relación Beneficio Costo Económico	2,3
Costo por Capacidad Económico	1.294.442.236,96
Costo por Beneficiario Económico	524.065,69
Valor Presente de los Costos Económico	1.166.385.727,89
Costo Anual Equivalente Económico.	485.623.508,73

Fuente: Secretaría Técnica OCAD Departamental.
Proyectó: Diana María Bonilla Guzmán.

Tabla 101: Cofinanciación Municipios, Departamento del Cauca Proyectos Región Pacífico – Sector Comercio, Industria y Turismo.

COFINANCIACIÓN MUNICIPIOS DEPARTAMENTO DEL CAUCA					
PROYECTOS OCAD REGIÓN PACÍFICO SECTOR COMERCIO, INDUSTRIA Y TURISMOS					
Desarrollo Turístico Posible y Deseable en la Región Norte del Cauca.					
	2013	2014	2015	2016	Total
CAUCA (FCR)	368.563.481,00	505.715.324,00	0	0	874.278.805,00
BUENOS AIRES (FCR)	7.080.245,00	6.912.954,00	30.284.084,00	0,00	44.277.283,00
CALOTO (FCR)	7.080.245,00	6.912.954,00	30.284.084,00	0,00	44.277.283,00
CORINTO (FCR)	7.080.245,00	6.912.954,00	30.284.084,00	0,00	44.277.283,00
GUACHENÉ	7.080.245,00	6.912.954,00	30.284.084,00	0,00	44.277.283,00
MIRANDA (FCR)	7.080.245,00	6.912.954,00	30.284.084,00	0,00	44.277.283,00
PADILLA (FCR)	7.080.245,00	6.912.954,00	30.284.084,00	0,00	44.277.283,00
PUERTO TEJADA (FCR)	7.080.245,00	6.912.954,00	30.284.084,00	0,00	44.277.283,00
SANTANDER DE QUILICHAO (FCR)	7.080.245,00	6.912.954,00	30.284.084,00	0,00	44.277.283,00
SUÁREZ (FCR)	7.080.245,00	6.912.954,00	30.284.084,00	0,00	44.277.283,00
VILLA RICA (FCR)	7.080.245,00	6.912.954,00	30.284.084,00	0,00	44.277.283,00
CALDONO (FCR)	7.080.245,00	6.912.954,00	30.284.084,00	0,00	44.277.283,00
JAMBALÓ (FCR)	7.080.245,00	6.912.954,00	30.284.084,00	0,00	44.277.283,00
TORIBIO (FCR)	7.080.245,00	6.912.954,00	30.284.084,00	0,00	44.277.283,00
TOTAL	460.606.666,00	595.583.726,00	393693092	0	1.449.883.484,00

Fuente: Secretaría Técnica OCAD Departamental.

Proyectó: Diana María Bonilla Guzmán.

.El proyecto tiene un valor total de **\$1.449.883.484** y el valor solicitado al Sistema General de Regalías es de **\$874.278.805**

Tabla 103: Rendimientos Financieros.

Rendimientos Financieros	
ene-13	0
feb-13	0
mar-13	0
abr-13	0
may-13	0
jun-13	0
jul-13	0
ago-13	0
sep-13	0
oct-13	0
nov-13	0
dic-13	100.911
ene-14	962.320
feb-14	870.485
TOTAL	1.933.716

Fuente: Secretaría Técnica OCAD Departamental.

Proyectó: Diana María Bonilla Guzmán.

Se realizó el primer giro en el mes de Diciembre de 2013 por un valor de \$874.278.805. A la fecha se tiene un saldo a Febrero de 2014 de \$876.212.522.

Al ser un proyecto financiado por el Fondo de Compensación Regional, el valor total de rendimientos financieros obtenidos hasta la fecha del mes de Febrero de 2014 (\$1.933.716) deberá ser regresado al Sistema General de Regalías. Actualmente el proyecto se encuentra en etapa precontractual iniciando con la etapa de ejecución en aproximadamente dos meses, es decir que para tal fecha se habrán generado un total de rendimientos cercanos a \$5.733.030.

5. Estudio de demanda, oferta y mercados potenciales de bienes y servicios, que permitan la generación de negocios inclusivos en la región norte del Departamento del Cauca.

Tabla 104: Resumen Evaluación Financiera.

RESUMEN EVALUACIÓN FINANCIERA ECONÓMICA Y SOCIAL	
Alternativa	Alternativa
Valor Presente Neto Financiero	159.925.296,51
Tasa Interna de Retorno Financiero	23,45
Relación Beneficio Costo Financiero	1,55
Costo por Capacidad Financiero	96.985.000,00
Costo por Beneficiario Financiero	129.313,33
Valor Presente de los Costos Financiero	290.955.000,00
Costo Anual Equivalente Financiero	80.004.137,79
Valor Presente Neto Económico	3.968.394,78
Tasa Interna de Retorno Económico	12,63
Relación Beneficio Costo Económico	1,01
Costo por Capacidad Económico	91.442.666,67
Costo por Beneficiario Económico	121.923,56
Valor Presente de los Costos Económico	274.328.000,00
Costo Anual Equivalente Económico	90.318.224,44

Fuente: Secretaría Técnica OCAD Departamental.
Proyctó: Diana María Bonilla Guzmán.

Tabla 105: Cofinanciación Municipios, Departamento del Cauca Proyectos Región Pacífico – Sector Comercio, Industria y Turismo.

COFINANCIACIÓN MUNICIPIOS DEPARTAMENTO DEL CAUCA PROYECTOS OCAD REGIÓN PACÍFICO SECTOR COMERCIO, INDUSTRIA Y TURISMO					
Estudio de Demanda, Oferta y Mercados Potenciales de Bienes y Servicios, que permitan la generación de negocios inclusivos en la Región Norte del Departamento del Cauca.					
	2013	2014	2015	2016	2017
CAUCA (FCR)	290.955.000,00	0	0	0	0

Fuente: Secretaría Técnica OCAD Departamental.
Proyctó: Diana María Bonilla Guzmán.

El 100% de los recursos asignados pertenecen al Fondo de Compensación Regional. El proyecto tiene un valor total de **\$290.955.000**, solicitados en su totalidad al Sistema General de Regalías.

Tabla 106: Rendimientos Financieros.

Rendimientos Financieros	
ene-13	0
feb-13	0
mar-13	0
abr-13	0
may-13	0
jun-13	0
jul-13	0
ago-13	0
sep-13	0
oct-13	0
nov-13	0
dic-13	33.583
ene-14	320.255
feb-14	289.692
TOTAL	643.530

Se realizó el primer giro en el mes de Diciembre de 2013 por un valor de \$290.955.000. A la fecha se tiene un saldo a Febrero de 2014 de \$291.598.530.

Al ser un proyecto financiado en el 100% de sus recursos por el Fondo de Compensación Regional, el valor total de rendimientos financieros obtenidos hasta la fecha del mes de Febrero de 2014 (\$643.530) deben ser regresados al Sistema General de Regalías. Actualmente el proyecto se encuentra en etapa precontractual iniciando con la etapa de ejecución en aproximadamente dos meses, es decir que para tal fecha se habrán generado un total de rendimientos cercanos a \$1.907.920.

Fuente: Secretaría Técnica OCAD Departamental.
Proyctó: Diana María Bonilla Guzmán.

4.2.7 Sector Tecnologías de la Información y las Comunicaciones.

1. Implementación de un Sistema de Información Geográfica para la planificación de los recursos agrícola, minero, hídrico y forestal del Departamento del Cauca

Tabla 107: Resumen Evaluación Financiera.

RESUMEN EVALUACIÓN FINANCIERA Y ECONÓMICA Y SOCIAL	
Alternativa	Alternativa
Valor Presente Neto Financiero	770.824.888,99
Tasa Interna de Retorno Financiero	25,96
Relación Beneficio Costo Financiero	1,13
Costo por Capacidad Financiero	102.900.395,27
Costo por Beneficiario Financiero	18.989,05
Valor Presente de los Costos Financiero	6.030.378.136,33
Costo Anual Equivalente Financiero	3.208.740.586,75
Valor Presente Neto Económico	7.885.828,00
Tasa Interna de Retorno Económico	14,04
Relación Beneficio Costo Económico	1,01
Costo por Capacidad Económico	9.480.401,17
Costo por Beneficiario Económico	16.512,55
Valor Presente de los Costos Económico	5.039.056.000,25
Costo Anual Equivalente Económico.	2.981.599.986,86

Fuente: Secretaría Técnica OCAD Departamental.

Proyectó: Diana María Bonilla Guzmán.

Tabla 108: Cofinanciación Municipios, Departamento del Cauca Proyectos Región Pacífico – Sector TIC

COFINANCIACIÓN MUNICIPIOS DEPARTAMENTO DEL CAUCA				
PROYECTOS DE LA REGIÓN PACÍFICO DEL CAUCA DE LAS TECNOLOGÍAS DE LA INFORMACIÓN Y LA COMUNICACIONES.				
Implementación de un Sistema de Información Geográfica para la planificación de los recursos agrícola, minero, hídrico y forestal del Departamento del Cauca.				
	2013	2014	2015	Total
CAUCA (FCR)	1.568.054.423,02	1.244.751.290,98	0	2.812.805.714,00
CORPORACIÓN AUTÓNOMA REGIONAL DEL CAUCA (CRA) (PROPIOS)	575.000.000,00	890.000.000,00	335.000.000,00	1.800.000.000,00
EMCASERVICIOS (PROPIOS)	910.707.599,67	565.091.128,89	85.419.273,44	1.561.218.002,00
TOTAL	3.053.762.022,69	2.699.842.419,87	420.419.273,4	6.174.023.716,00

Fuente: Secretaría Técnica OCAD Departamental.

Proyectó: Diana María Bonilla Guzmán.

Del total de recursos asignados el 45,50% (\$2.812.805.714) pertenecen al Fondo de Compensación Regional y el 54,40% (\$3.361.218.002) pertenece a Recursos Propios.

El valor total del proyecto es de **\$6.174.023.716** y el valor solicitado al Sistema General de Regalías es de **\$2.812.805.714**. El valor restante corresponde a Recursos Propios.

Tabla 108: Rendimientos de Financieros.

Rendimientos Financieros	
ene-13	0
feb-13	0
mar-13	0
abr-13	0
may-13	0
jun-13	0
jul-13	0
ago-13	0
sep-13	0
oct-13	0
nov-13	0
dic-13	324.660
ene-14	3.096.061
feb-14	2.800.600
TOTAL	6.221.321

Fuente: Secretaría Técnica OCAD Departamental.

Proyectó: Diana María Bonilla Guzmán.

Se realizó el primer giro en el mes de Diciembre de 2013 por un valor de \$2.812.805.714. A la fecha se tiene un saldo a Febrero de 2014 de \$2.819.027.035.

El valor total de rendimientos obtenidos (\$6.211.321), deberá ser regresado al Sistema General de Regalías.

Al mes de Mayo de 2014 el proyecto se encuentra en etapa precontractual, iniciando la etapa de ejecución en aproximadamente dos meses, para tal fecha se habrán generado un valor total de \$18.444.804 por rendimientos financieros.

4.2.8 Recursos asignados para cada sector.

En la gráfica siguiente se muestra el valor total de recursos asignados para cada sector por el Fondo Nacional de Regalías.

Tabla 109: Recursos Asignados por Sectores.

RECURSOS ASIGNADOS POR SECTORES 				
Sector	Valor Total de los Proyectos Aprobados Por Sectores.	Porcentaje	Valor Solicitado al SGR por Sectores.	Porcentaje
Agricultura:	\$ 236.689.290.885	42,85%	\$ 86.884.440.698	33%
Educación:	\$ 45.279.388.898	8,20%	\$ 43.096.293.811	16%
Infraestructura:	\$ 218.465.932.326	39,56%	\$ 90.838.195.204	34%
Salud:	\$ 32.351.501.271	5,86%	\$ 29.037.381.353	11%
Deporte y Cultura	\$ 11.606.167.131	2%	\$ 11.606.167.131	4%
Comercio, Industria y Turismo	\$ 1.740.838.484	0,32%	\$ 1.165.233.805	0%
TIC	\$ 6.174.023.716	1,12%	\$ 2.812.805.713	1%
TOTAL	\$ 552.307.142.711	100,00%	\$ 265.440.517.715	100%

Fuente: Secretaría Técnica OCAD Departamental.

Proyectó: Diana María Bonilla Guzmán.

De acuerdo a la tabla 109, se puede evidenciar que el sector que cuenta con mayor cantidad de recursos asignados por el Sistema General de Regalías es el Sector de Infraestructura con 34% del total de recursos asignados al Departamento del Cauca, seguidamente se encuentra el Sector Agricultura con el 33%. El sector cuenta con apenas cinco proyectos aprobados, lo que justifica la magnitud de los proyectos aprobados debido a que es el sector con el mayor valor del costo de sus proyectos que en su mayoría abarcan un gran número de municipios en el Departamento del Cauca.

El Sector de Educación cuenta con un valor solicitado al Sistema General de Regalías, equivalente al 16% del total. Al ser uno de los sectores más importantes para el desarrollo de la región se muestra una falencia por parte de las entidades territoriales, al no presentar un mayor número de proyectos de carácter social y de mayor impacto regional que permitan el progreso y calidad de la Educación en el Departamento del Cauca. Hasta el mes de Febrero de 2014 el Sector cuenta con cinco proyectos aprobados.

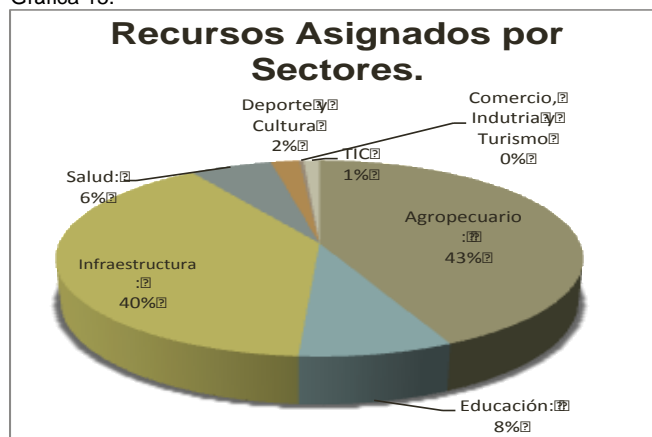
El Sector Salud cuenta con un 5,86% del total de recursos solicitados al Sistema General de Regalías, equivalente a cinco proyectos aprobados hasta la fecha. Finalmente los Sectores de Deporte y Cultura, Comercio, Industria y Turismo y TIC, son lo que cuentan con el menor valor en recursos asignados e igualmente en proyectos aprobados, obteniendo porcentajes de 4%, 0,32% y 1,12% para cada uno.

Cabe destacar, que uno de los objetivos principales del Sistema General de Regalías es permitir la equidad en la distribución de los recursos, como también impulsar el desarrollo Regional generando un impacto social; lo que hace vital la disposición por parte de las entidades territoriales en el buen manejo y uso de los recursos asignados, e igualmente la creación de proyectos orientados al desarrollo social y beneficio comunitario.

Es importante que todos los sectores del Departamento logren alcanzar un mayor crecimiento en lo que corresponde a cada uno, principalmente los sectores que evidencian poca participación en la presentación de proyectos y asignación de recursos por parte del SGR, ya que de esta manera se logrará tener un progreso equitativo, mayor cumplimiento de necesidades básicas insatisfechas, como también, mayor número de población beneficiada, generando directamente un avance positivo en el Departamento del Cauca.

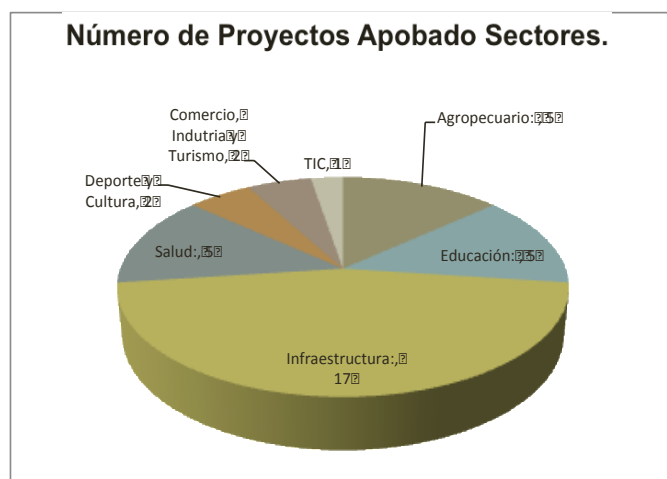
Las gráficas 15 y 16 siguientes muestran el porcentaje de recursos aprobados como el número de proyectos aprobados para cada sector:

Gráfica 15.



Fuente: Secretaría Técnica OCAD Departamental.
Proyectó: Diana María Bonilla Guzmán

Gráfica 16.




Fuente: Secretaría Técnica OCAD Departamental.
Proyectó: Diana María Bonilla Guzmán

4.2.9 Valor Total de los Proyectos Aprobados..

En la tabla siguiente se evidencia el valor total de los proyectos aprobados por el Sistema General de Regalías

Tabla 110: Recursos Asignados al Departamento

RECURSOS ASIGNADOS AL DEPARTAMENTO 	
Instalación de 000 Hectareas de Cacao, bajo el sistema agroforestal asociado a cultivos alimentarios en el Departamento de Cauca.	\$4.361.457.020
FORTALECIMIENTO DE LA CAFICULTURA CAUCANA COMO UNA OPORTUNIDAD EN EL IMPACTO SOCIAL PARA DESARROLLARSE EN LOS MUNICIPIOS CAFETEROS CON UNA COBERTURA TOTAL DE 7.340 FAMILIAS EN TRES LINEAS DE ACCIÓN.	\$34.315.286.717
INCREMENTAR LA COMPETITIVIDAD DE LA CADENA PRODUCTIVA LÁCTEA EN 14 MUNICIPIOS DEL DEPARTAMENTO DE CAUCA.	\$4.482.759.898
RTALECIMIENTO DE LA AGROINDUSTRIA PANELERA EN EL DEPARTAMENTO DE CAUCA CONSOLIDAR LA ACTIVIDAD PRODUCTIVA DE LA QUINUA MEDIANTE EL FORTALECIMIENTO DE LA CADENA PRODUCTIVA.	\$9.211.905.200
INSTITUCIONES EDUCATIVAS DE BAJO LOGRO EN LOS 3 MUNICIPIOS DEL NORTE DE CAUCA.	\$4.317.882.050
PROPIEDADES EN LAS INSTITUCIONES EDUCATIVAS INDIGENAS ADMINISTRADAS POR EL CRIC.	\$9.422.790.002
IMPLEMENTACIÓN DE UN MODELO INNOVADOR DE ACCESO Y PERMANENCIA EN EDUCACIÓN TÉCNICA Y PROFESIONAL Y EMPLEABILIDAD EN EL NORTE DE CAUCA.	\$1.266.000.000
FORTALECIMIENTO DEL PROCESO ETNO EDUCATIVO AFRO COLOMBIANO PARA VISIBILIZAR LA INFORMACIÓN CULTURAL DE LA SOCIEDAD CAUCANA	\$268.300.000
FORTALECIMIENTO DE LA CALIDAD EDUCATIVA A TRAVÉS DE UNA ESTRATEGIA TIC PARA LOS 1 MUNICIPIOS NO CERTIFICADOS DE CAUCA INTERACTIVA	\$30.000.000.000
CONSTRUCCIÓN DE 34 AULAS ESCOLARES EN 6 DESEDES EDUCATIVAS DE LOS MUNICIPIOS NO CERTIFICADOS DE ALMAGUER, BUENOS AIRES, CAJIBÍO, CALDONO, CALOTO, EL TAMBO, INZA, BAMBALÓ, MERCADERES, MORALES, PADILLA, PAEZ, PIENDAMO, SILVIA, TAMBIO, TORIBIO Y OTORO DEL DEPARTAMENTO DE CAUCA.	\$18.065.488.038
CONSTRUCCIÓN DEL PAVIMENTO RIGIDO VÍA 20CC07 DE CONUCO TERMALES AGUA hirviendo PURACÉ, CAUCA OCCIDENTE.	\$7.184.649.040
TRUCCIÓN PAVIMENTO RIGIDO DE LA VÍA HIGUERONES FLORENCIA, CAUCA, OCCIDENTE ENTRE LOS P+000 AL P+700, MUNICIPIO CAJIBÍO, CAUCA, OCCIDENTE.	\$5.038.807.751
CONSTRUCCIÓN DEL PAVIMENTO FLEXIBLE DE LA VÍA TAMBIO PAISAMBA, MUNICIPIOS DE SOTARA, CAUCA, OCCIDENTE.	\$1.238.544.536
CONSTRUCCIÓN DEL PAVIMENTO DE LA VÍA SCC10 DE RUCERUTA 2503 DE PARADO CINCOÍAS DE LA RUCERUTA 25CC07 PUENTE (O TAMBIO) ENTRE LOS PROYECTOS R2 TAMBIO, CAUCA, OCCIDENTE.	\$2.137.684.230
CALDONO PRO+444, PR1+262, PR1+693, PR4+500, DE LA RED VIAL SECUNDARIA, DEPARTAMENTO DE CAUCA.	\$577.089.735
CONSTRUCCIÓN DEL PAVIMENTO ENTRE PR1+260 Y PR2+041 DE LA VÍA 1CC02 CORINTO PADILLA PUERTO PEJADA.	\$699.704.131
CONSTRUCCIÓN DE CERRAMIENTO PERIMETRAL DE LA PISTA DE TARRIZAJE DEL MUNICIPIO DE SANTO ÁRBARA DE TAMBQUI.	\$1.034.329.220
ESTUDIOS Y DISEÑOS PARA LA CONSTRUCCIÓN DEL PUENTE VEHICULAR SOBRE EL RÍO MICAY, PARA CONECTAR LA PISTA DE TARRIZAJE CON LA CABECERA MUNICIPAL DE GUAPI CAUCA.	\$2.404.662.453
AMPLIACIÓN EN 200 METROS DE LA PISTA DE TARRIZAJE DEL CEROPUERTO DE LÓPEZ DE MICAY, DEPARTAMENTO DE CAUCA.	\$35.664.680
CONSTRUCCIÓN DE LA CALLE TRÉCE VÍA BALAEROPUERTO MUNICIPIO DE GUAPI.	\$3.837.328.940
CONSTRUCCIÓN DE PAVIMENTACIÓN EN CONCRETO HIDRÁULICO DE LOS SECTORES COMPREDIDOS EN LA CALLE TRÉCE VÍA BALAEROPUERTO MUNICIPIO DE GUAPI.	\$2.807.708.294
CONSTRUCCIÓN DE 744 VIVIENDAS DE INTERÉS PRIORITARIO PARA AHORRADORES EN EL MUNICIPIO DE POYAYÁN.	\$2.389.778.088
ESTUDIOS DE REFECTIBILIDAD DE INFRAESTRUCTURA LOGÍSTICA ESPECIALIZADA EN LAS SUBREGIONES NORTE DEL DEPARTAMENTO DE CAUCA.	\$71.966.160.000
CONSTRUCCIÓN DE VIVIENDAS DE INTERÉS SOCIAL RURAL MODALIDAD DISPERSA EN MUNICIPIOS DEL DEPARTAMENTO DE CAUCA.	\$90.595.900
CONSTRUCCIÓN DE CENTRO REGIONAL DE COMERCIALIZACIÓN DE LA PUERTA ORO DEL ORIENTE PARA EL DEPARTAMENTO DE CAUCA.	\$73.130.311.186
USO Y MANEJO DE LA AGUA Y SU RELACIÓN CON ENFERMEDADES INFECCIOSAS EN LOS MUNICIPIOS DEL DEPARTAMENTO DE CAUCA.	\$1.827.426.104
PREVENCIÓN DE CÁNCER DE CUELLO UTERINO EN DOCE MUNICIPIOS DEL DEPARTAMENTO DE CAUCA.	\$7.786.146.981
ESTUDIOS PARA LA CONSTRUCCIÓN DE HOSPITAL IN VIVO, CENTROS DE SALUD Y ADECUACIÓN DE PUESTOS DE SALUD EN LOS MUNICIPIOS DEL SUR DE CAUCA.	\$17.701.562.128
CONSTRUCCIÓN DE HOSPITAL IN VIVO, PIA MONTE CAUCA.	\$1.010.294.000
PREVENCIÓN DE LA SALUD SEXUAL Y REPRODUCTIVA PARA LA DISMINUCIÓN DE EMBARAZOS EN ADOLESCENTES Y LA PREVENCIÓN Y ATENCIÓN DE LAS VIOLENCIAS APOYO AL DESARROLLO FORMATIVO Y POSICIONAMIENTO DE ALTOS LOGROS DEL DEPORTE CAUCANO EN EL DEPARTAMENTO DE CAUCA.	\$99.779.662.162
FORTALECIMIENTO DE LA RED DE FACTORES CULTURALES COMUNITARIOS EN EL DEPARTAMENTO DE CAUCA.	\$1.073.836.000
DESARROLLO TURÍSTICO POSIBLE Y DESEABLE DE LA REGIÓN NORTE DE CAUCA.	\$5.000.000.000
ESTUDIOS DE EMANADA, FERTILIDAD MERCADOS POTENCIALES DE BIENES Y SERVICIOS, QUE PERMITAN LA GENERACIÓN DE NEGOCIOS INCLUSIVOS EN LA REGIÓN NORTE DEL DEPARTAMENTO DE CAUCA.	\$6.606.167.131
PLANIFICACIÓN Y GESTIÓN DE LOS RECURSOS AGRÍCOLA, MINERO, FORESTAL, AGUA POTABLE Y ASANEAMIENTO BÁSICO QUE CONTRIBUYAN AL DESARROLLO SOSTENIBLE DEL DEPARTAMENTO DE CAUCA.	\$1.449.883.484
TOTAL	\$290.955.000
TOTAL	\$552.307.142.711

Fuente: Secretaría Técnica OCAD Departamental.

Proyectó: Diana María Bonilla Guzmán.

4.3 Análisis de Indicadores Socioeconómicos y de Impacto dentro del proceso de ejecución de los proyectos aprobados por el Sistema General de Regalías.

Para el desarrollo del objetivo, se muestran los indicadores de producto que fueron formulados en la MGA (Metodología General Ajustada) para cada uno de los proyectos que a la fecha del mes de Mayo de 2014 se encuentra en etapa de ejecución, de igual manera se evidencia el avance que hasta el momento se ha generado, esto con el fin de poder medir resultados y objetivos planteados.

Se hace necesario aclarar, que la información obtenida del avance ejecutado es insuficiente para realizar un análisis completo de indicadores socioeconómicos y de impacto dentro del proyecto, esto debido a que la mayoría de proyectos se encuentran iniciando la etapa de ejecución, lo que limita la identificación de resultados y beneficios que podrá generar el proyecto.

Para entrar en contexto, se puede determinar que un indicador hace referencia a un *"Parámetro o valor derivado de otros parámetros, dirigido a proveer información y describir el estado de un fenómeno con un significado añadido mayor que el directamente asociado a su propio valor."* Por consiguiente, un indicador socioeconómico se puede definir como una medida de resumen, generalmente estadística, que representa la cantidad o magnitud de un conjunto de parámetros o atributos de una sociedad.

"Los indicadores sociales empleados en proyectos sociales basados en marco lógico son medidas específicas, explícitas y objetivamente verificables que buscan dar cuenta de los cambios producidos por el proyecto, en otras palabras, permiten especificar la forma en que se verificará el grado de cumplimiento de objetivos y resultados. Usualmente los indicadores sociales son cuantitativos, sin embargo es posible emplear indicadores cualitativos para obtener un acercamiento a los logros del proyecto."

Bobadilla Díaz, P., Del Águila Rodríguez, L. y Morgan, M. de la L. (1998). *Diseño y evaluación de proyectos de desarrollo.*

Con base en lo anterior, se pueden encontrar indicadores socio económicos, referentes a diferentes temas, entre ellos: población, pobreza, economía, educación, salud, entre otros. Como complemento, se utilizan indicadores de impacto para medir cambios que se esperan lograr al final del proyecto, e incluso más allá de su finalización, y que son definidos en el propósito u objetivo general.

A continuación se plantean los indicadores formulados e igualmente el avance ejecutado para cada uno de los proyectos correspondientes a cada sector.

4.3.1 Sector de Agricultura.

1. **Fortalecimiento de la caficultura caucana como una oportunidad en el pacto social a desarrollarse en 30 Municipios Cafeteros y con una cobertura total de 47.340 familia en tres líneas de acción.**

Estado de Ejecución del Proyecto: 14%

- **Objetivo General:** Fortalecer el desarrollo de la caficultura Caucana mediante la generación de empleo incremento en los niveles de productividad y sostenibilidad.

Producto: Producción sostenible de la caficultura para promover el desarrollo económico. 12.000 has en renovación y 16.000 has nuevas.

Indicador	Unidad de Medida	Fórmula
Hectáreas sembradas con semilla certificada.	Héctareas	Sumatoria de hectáreas sembradas con semilla certificada
Beneficiarios de Actividades de Formación.	Número	
Personas capacitadas en Temáticas Solidarias.	Número	

El informe presentado del avance físico iniciado en el mes de Febrero de 2014 hasta el mes de Julio del mismo año, divide la ejecución del proyecto en tres líneas de acción: 1. Producción sostenible de caficultura, 2. Educación con pertinencia escuela y café y 3. Reconstrucción del tejido social, mejoramiento infraestructura.

A continuación se presenta el avance realizado que corresponde a cada una de las líneas de acción planteadas anteriormente.

1. Producción Sostenible:

El total de personas asistentes a la socialización del proyecto es 2910 personas, de las cuales 257 son indígenas, 236 afro descendientes y 2417 campesinos, estos datos se obtuvieron en la vereda de Pedregal Caloto.

La meta para el 2014 en la vereda El Guabito Caloto, es entregar 16.024 kilos de semilla, hasta el momento se han entregado 8.990 Kilos equivalentes a 4.495 Hectáreas.

En el municipio de Morales se han instalado 204 metros cuadrados de germinador comunitario.

2. Educación con Pertinencia:

En el municipio de Buenos Aires se tiene como meta realizar 47 capacitaciones en

Instituciones Educativas, hasta el momento se han realizado 22 capacitaciones que equivalen al 46% del total. De igual manera, se cuenta con un total de 506 estudiantes capacitados en construcción de germinadores.

En la vereda La Mesa Patía, se tiene como meta la socialización del proyecto en 47 Instituciones Educativas, hasta el momento se ha ejecutado 36, que equivalen al 77% del total. La participación de la población es de 1620 personas, en las que se involucran docentes, padres de familia, y estudiantes.

En la Institución Educativa de Pescador se realizó la capacitación a 360 estudiantes en toma de muestra de suelo. Se tiene como meta 47 Instituciones Educativas de las cuales se ha ejecutado 20 I.E.

3. Reconstrucción del tejido social, mejoramiento infraestructura:

- Cultura de paz y asociatividad: Los talleres con las comunidades están orientados hacia la adquisición de competencias en la temática de construcción de paz, convivencia pacífica, género, participación comunitaria y desarrollo social.

Hasta el momento se han capacitado 266 gestores de los 400 que se han planteado como meta, en materia de convivencia pacífica en los 30 municipios del proyecto. Estas capacitaciones generan una mejora en la cooperatividad, la empatía, la reducción de agresividad y promueven el desarrollo social y emocional.

- Formación a la comunidad en cultura y paz: La meta de los talleres de formación es que cuenten con un alcance de 1986 personas, hasta el momento se han formado total de 331 personas, equivalente al 17%.

De igual manera, se ha realizado otra variedad de eventos que permiten el fortalecimiento del tejido social, entre ellos se encuentra la primera feria de mujeres del suroccidente "Red de mujeres solidarias de Sucre", la cual se hace con el fin de generar herramientas de comunicación generando intercambios de información, innovaciones y sinergias de conocimientos entre las participantes creando valor agregado a las iniciativas productivas. También se han realizado visitas a las casas de los caficultores para hacer acompañamiento social y recolección de historias de vida.

- Infraestructura Productiva: La meta para el año 2014, es beneficiar a 3026 personas, hasta el momento se ha diagnosticado 2348 caficultores encuestados con línea base, equivalente al 77,59% del total.

El proyecto espera beneficiar a 94.993 habitantes del área de influencia y de manera directa a 47.340 cafeteros pertenecientes a los municipios del Departamento del Cauca.

El presupuesto estimado hasta el mes de Julio de 2014 es de \$3.400.000.000. Los recursos comprometidos y ejecutados hasta la fecha tienen un valor total de \$1.902.800.137 que equivalen al 55,96% del total del presupuesto estimado.

De acuerdo a lo anterior, se puede evidenciar que existe un avance en el cumplimiento de indicadores planteados, conforme a los resultados obtenidos en la ejecución de algunos de los municipios que participan del proyecto.

Respecto a indicadores socio económicos y de impacto, se hace deficiente la medición de indicadores de manera cuantitativa, debido a que hasta el momento no se logra evidenciar el impacto de los resultados del proyecto como los beneficios generados para la comunidad, ya que el proyecto no se ha concluido en su totalidad.

De manera cualitativa se puede justificar los aspectos positivos que se están generando y que se esperan alcanzar con la ejecución del proyecto, principalmente por la integración de componentes productivos, económicos y sociales. Algunos indicadores socioeconómicos y de impacto que se deben evidenciar al finalizar el proyecto se nombran a continuación:

- Número de mujeres, jóvenes, indígenas, afros descendientes y campesinos involucrados en el desarrollo del proyecto.
- Rango de edades de los participantes del proyecto.
- Dotaciones realizadas en infraestructura productiva.
- Aumento en la calidad del café.
- Niveles de productividad obtenidos.
- Impacto ambiental.
- Aumento en el nivel de escolaridad de los productores.
- Disminución de índices de pobreza y desempleo.
- Seguridad en los campos y zonas de trabajo.
- Mayores ingresos para los productores.
- Aumento en la demanda de café.
- Mayores recursos para la producción.

Estos entre otros factores permitirán lograr una medición de los resultados obtenidos al finalizar la ejecución del proyecto. Es importante resaltar, el impacto social y económico que se espera generar en temas de formación solidaria, escolaridad y aumento de la productividad. El cultivo de café es uno de los principales generadores de empleo rural y dinamizador de la económica, afectando a más de 500.000 familias en Colombia donde su principal sustento económico se centra en la producción de este bien.

2. Incrementar la competitividad de la cadena productiva láctea en catorce (14) municipios del departamento del Cauca. 14 municipios del departamento del Cauca.

Estado de Ejecución: 8%

- **Objetivo:** Incrementar la productividad lechera en los hatos de pequeños productores de 14 municipios del departamento del Cauca.
Producto: Aumentan los ingresos de los productores de leche y sus familias, en

el desarrollo de la actividad lechera.

Indicador	Unidad de Medida	Fórmula
Familias Beneficiadas.	Número	Fb

- **Objetivo:** Aumentar la calidad higiénica y composicional de la leche, en 14 municipios del departamento del Cauca.
Producto: Aumenta el precio de compra de la leche y disminuyen las perdidas por deterioro de leche.

Indicador	Unidad de Medida	Fórmula
Familias Beneficiadas.	Número	Fb

- **Objetivo:** Articular los actores de la cadena láctea en el departamento del Cauca.
Producto: Existen acuerdos comerciales, acuerdos de transporte, acuerdos de proveeduría de insumos, entre los actores de la cadena.

Indicador	Unidad de Medida	Fórmula
Cadenas productivas apoyadas con recursos	Número	

- **Objetivo:** Asociar a los productores de leche y demás actores de la cadena láctea, en 14 municipios del departamento del Cauca.
Producto: Trabajo en equipo de los productores y aumenta la competitividad regional en la actividad lechera.

Indicador	Unidad de Medida	Fórmula
Modelos de Fomento y Fortalecimiento de Organizaciones del Sector Solidario Diseñados e Implementados en Pruebas Piloto	Número	Mssi

- **Objetivo:** Mejorar los procesos artesanales de producción de derivados lácteos en 14 municipios del Cauca.
Producto: Aumenta la agregación de valor a la producción lacte del departamento del Cauca.

Indicador	Unidad de Medida	Fórmula
Empresas Generadas.	Número	E Ec1 – Eco.

- **Objetivo:** Administrar el proyecto, hacer seguimiento, control y evaluación a las actividades y resultados.
Producto: El proyecto cumple con los las metas propuestas en los objetivos específicos y en el

Indicador	Unidad de Medida	Fórmula
Proyectos productivos implementados	Número	Sumatoria de proyectos productivos implementados

El proyecto espera beneficiar a 8.149 habitantes de los 14 municipios de Departamento del Cauca, y de manera directa a 1.628 productores lecheros. Hasta el momento se cuenta con un total de 1547 beneficiarios de los cuales 435 son Mujeres, 1078 Hombres, 7 Asociaciones y Resguardos y 27 Instituciones Educativas.

El avance físico se evidencia en el desarrollo de las siguientes actividades. Sin embargo los resultados obtenidos hasta el momento son insuficientes para la medición de los indicadores formulados. Las actividades que han sido desarrolladas son las siguientes:

- Convocatorias realizadas en los 14 municipios ganaderos Caucanos.
- Definición de Criterios para la selección de los beneficiarios.
- Selección de los productores beneficiarios del proyecto con base en los criterios establecidos y aprobados
- Caracterización de los beneficiarios del proyecto
- Diseño de los paquetes de capacitación y asistencia técnica a brindar en BPG, en términos de contenidos, intensidad horaria, y resultados previstos
- Diseño de los paquetes de capacitación y asistencia técnica a brindar en Mejoramiento genético y Sanitario, en términos de contenidos, intensidad horaria, y resultados previstos
- Brindar asistencia técnica en campo a los ganaderos beneficiarios para el mejoramiento de sus pastos y forrajes
- Realizar análisis de suelos de los predios de los beneficiarios
- Implementar sistemas de bio-fertilización de praderas como mecanismo para mitigar el impacto ambiental generado, incluyendo la aplicación de correctivos y enmiendas si es necesario
- Diseño de los paquetes de capacitación y asistencia técnica a brindar en Mejoramiento genético y Sanitario, en términos de contenidos, intensidad horaria, y resultados previstos
- Diseño de los paquetes de capacitación y asistencia técnica a brindar en asociatividad y fortalecimiento organizativo, en términos de contenidos, intensidad horaria, y resultados previstos
- Diseño e implementación de paquetes de capacitación técnica a las micro-empresas productoras en procesamiento de lácteos.
- Se formaliza y socializa un plan de trabajo entre los diferentes actores para el fortalecimiento y desarrollo de la cadena láctea en los 14 municipios de cobertura.

Dentro del alcance del proyecto se encuentra asociar a los productores de leche y demás actores de la cadena láctea y mejorar los procesos artesanales de producción de derivados lácteos (quesos) en los 14 municipios del Cauca mediante la realización de jornadas de capacitación, entre otras actividades. Dentro de los aspectos positivos

se encuentra el carácter regional que tiene la intervención del proyecto, que permite el desarrollo colectivo en términos de compras de insumos, con impactos en la disminución de costos, así como la firma de acuerdos para el desarrollo de procesos de investigación con la academia y desarrollo tecnológico a partir de la identificación de necesidades concretas de los productores y del sector.

La actividades anteriormente nombradas no permiten evidenciar un cumplimiento de los indicadores formulados.

3. Fortalecimiento De la Agroindustria Panelera en el Departamento del Cauca 2012-2015.

Estado de Ejecución: 8%

- **Objetivo:** Incrementar la productividad en los cultivos de caña en un 10% en el Departamento.
Producto: Análisis de Suelos.

Indicador	Unidad de Medida	Fórmula
Pruebas Acreditadas	Número	Sumatoria de Pruebas Acreditadas.

- **Objetivo:** Incrementar la productividad en los cultivos de caña en un 10% en el Departamento.
Producto: Semilleros de caña.

Indicador	Unidad de Medida	Fórmula
Hectáreas sembradas con semillas certificadas.	Número	Sumatoria de Hectáreas sembradas con semillas certificadas.

- **Objetivo:** Incrementar la productividad en los cultivos de caña en un 10% en el Departamento.
Producto: Hectáreas renovadas.

Indicador	Unidad de Medida	Fórmula
Hectáreas sembradas con semillas certificadas.	Número	Sumatoria de Hectáreas sembradas con semillas certificadas.

- **Objetivo:** Incrementar la productividad en los cultivos de caña en un 10% en el Departamento.
Producto: Sostenimiento de los cultivos.

Indicador	Unidad de Medida	Fórmula
Hectáreas establecidas con proyectos productivos	Hectáreas	Sumatoria de Hectáreas Establecidas.

- **Objetivo:** Incrementar la productividad en los cultivos de caña en un 10%.
Producto: Establecer el programa de manejo de plagas y enfermedades.

Indicador	Unidad de Medida	Fórmula
Áreas de cultivo mantenidas libres de baja prevalencia de plagas.	Número	Aclbp

- **Objetivo:** Mejorar 113 plantas paneleras en el Departamento ajustados a la normatividad sanitaria vigente.
Producto: Diseñar los trapiches a mejorar.

Indicador	Unidad de Medida	Fórmula
Estudios y Diseños Realizados	Número	Ne13Neo

- **Objetivo:** Mejorar 113 plantas paneleras en el Departamento ajustados a la normatividad sanitaria vigente.
Producto: Mejoramiento y/o dotación de equipos y elementos de trapiches paneleros.

Indicador	Unidad de Medida	Fórmula
Equipos Adquiridos	Número	Nea13No

- **Objetivo:** Mejorar 113 plantas paneleras en el Departamento ajustados a la normatividad sanitaria vigente.
Producto: Mejoramiento y/o dotación de la infraestructura comercial.

Indicador	Unidad de Medida	Fórmula
Microempresarios rurales beneficiados	Número	Mrb

- **Objetivo:** Ampliar la cobertura de la asistencia técnica los 18 municipios paneleros del departamento.
Producto: Contratación de Personal y Acompañamiento.

Indicador	Unidad de Medida	Fórmula
Pequeños productores beneficiarios de acompañamiento integral.	Número	Número de pequeños productores beneficiarios con acompañamiento integral del proyecto Ais.

- **Objetivo:** Fortalecer las asociaciones de productores de panela a nivel organizativo y comercial en los municipios paneleros del departamento.
Producto: Participación en ruedas de negocios, ferias y eventos.

Indicador	Unidad de Medida	Fórmula
Microempresarios rurales beneficiados	Número	Mrb

- **Objetivo:** Fortalecer las asociaciones de productores de panela a nivel organizativo y comercial en los municipios paneleros del departamento.

Producto: Capital Semilla para el Fondo de Ahorro y Comercialización.

Indicador	Unidad de Medida	Fórmula
Microempresarios Rurales Beneficiados	Número	Mrb

- **Objetivo:** Desarrollar tecnologías en manejo de aguas.
Producto: Proyecto de manejo de aguas.

Indicador	Unidad de Medida	Fórmula
Equipos Adquiridos	Número	Nea11111o

- **Objetivo:** Fortalecer el Sistema Departamental de Información Panelera.
Producto: Desarrollo e implementación de sistemas de información.

Indicador	Unidad de Medida	Fórmula
Estudios y Diseños Realizados	Número	

- **Objetivo:** Fortalecer el Sistema Departamental de Información Panelera.
Producto: Ampliación de capacidad de almacenamiento de información.

Indicador	Unidad de Medida	Fórmula
Equipos Adquiridos	Número	

- **Objetivo:** Fortalecer el Sistema Departamental de Información Panelera.
Producto: Divulgación de la Información Procesada.

Indicador	Unidad de Medida	Fórmula
Microempresarios Rurales Beneficiados	Número	

El proyecto espera beneficiar a 11.300 pobladores representados en familias que habitan el área de influencia del proyecto. El alcance es fortalecer la competitividad del subsector panelero a través de la implementación del plan regional de reconversión tecnológica, organizacional y comercial para mejorar la calidad de vida de los productores paneleros en el departamento con en el mejoramiento de 113 montajes de trapiches paneleros, en el Departamento del Cauca mediante la implementación de mejoras en las instalaciones, suministro de herramientas, equipos y jornadas de asistencia técnica.

Algunas de las actividades desarrolladas en las que se sustenta el avance físico ejecutado, son planteadas a continuación:

- Socialización y concertación con alcaldes municipales, directores de Umatas y Secretaría de Agricultura departamental. Elección del alcalde representante para el comité técnico del proyecto

- Instalación del comité técnico del proyecto: Interventoría, gobernación, delegado de alcaldes y ejecutor.
- Selección y contratación del equipo técnico para el proyecto.
- Capacitación e inducción del equipo técnico
- Criterios de selección de beneficiarios y trapiches paneleros a intervenir
- Caracterización de unidades productivas de los beneficiarios
- Visitas técnicas – Monitoreo de plagas y enfermedades en el cultivo de la caña
- Identificación de necesidades de mejoramiento y dotación de equipos
- Levantamiento de planos en campo
- Definición de lotes para la implementación de los nuevos semilleros
- Análisis de Suelos.

De acuerdo a lo anterior, las actividades desarrolladas no muestran resultados específicos que permitan la medición de indicadores formulados en la MGA.

Con la finalización de la ejecución del proyecto es importante destacar el impacto socio – económico generado en los habitantes de la región. Algunos de los factores a tener en cuenta son los siguientes:

- Aumento en los ingresos de los productores paneleros.
- Acceso a las nuevas tecnologías para el desarrollo industrial.
- Ampliación del mercado panelero.
- Acceso a la infraestructura productiva
- Aumento en la productividad panelera.
- Aumento de la demanda.
- Calidad de vida de las familias influenciadas.
- Desarrollo formativo para los productores.

4. Apoyo Consolidar la actividad productiva de la quinua, mediante el fortalecimiento de la cadena productiva Cauca, Occidente.

Estado de Ejecución del Proyecto: 8.6%

OBJETIVO:	Aumentar la productividad en el cultivo y calidad del grano de quinua producido en el departamento del Cauca
PRODUCTO:	Producción de quinua por hectárea.
INDICADOR:	Área Adecuada
UNIDAD DE MEDIDA:	Kilómetro.
FÓRMULA:	Nha Nht1 - Nhto

El presente proyecto expidió un acta de inicio firmada a comienzos del presente año donde hasta la fecha del mes de Mayo de 2014 cuenta con la línea base concluida, etapa previa para poder iniciar la etapa de ejecución, la cual se espera iniciar en el segundo semestre del año 2014. El proyecto espera beneficiar a 1.750 familias productoras del área de influencia.

La línea base para el proyecto de Quinua, recopila la siguiente información:

Datos Generales:

- Personas Inscritas: 1769
- Hectáreas Sembradas: 218,54
- Número de Productores: 393
- Hectáreas Disponibles Para Siembra: 990,27
- Productores con Área Disponible: 1632 (De los cuales 1377 son productores nuevos y 255 productores que ya han sembrado quinua.)
- Un 83% del área de Quinua sembrada se encuentra principalmente en el municipio de Bolívar, el otro porcentaje se distribuye entre los municipios de Caldon, La Vega, Silvia, Sotara y Totoró.
- Valor pagado actualmente por kg de Quinua: \$4.100

De las 1769 personas inscritas, la distribución por género de los productores corresponde a 29% (509) género femenino y 71% (1260) género masculino.

El rango de edades de los productores prioriza entre los 27 a 59 años, un 8% se encuentra entre los 18 a 26 años y un 8% está entre más de 60 años.

La participación de las etnias de los productores inscritos es la siguiente:

- Yanaconas: 40,85% (480)
- Campesino: 38,21% (449)
- Coconucos: 9,11% (107)
- Guambiano: 2,55% (30)
- Misak: 0,09% (1)
- Nasa: 0,09% (1)
- Paeces: 5,02% (59)
- Quizco: 0,17% (2)
- Totoroez: 3,91% (46)
- No Reportado: (594)

El nivel de escolaridad de los productores inscritos es la siguiente:

- Cero: 40,70% (Los productores no culminaron su primaria, en su gran mayoría llegaron hasta tercer grado.)
- Primaria: 43,76%
- Bachillerato: 13,70%
- Universitario: 0,61%
- Técnico: 0,72%
- Tecnólogo: 0,51%

Hasta el momento se han identificado algunas hectáreas que han sido sembradas antes de iniciar el proyecto de las cuales se espera la producción a finales del primer semestre del año, de igual manera el proyecto ya ha iniciado la siembra del primer grupo de hectáreas con el fin de lograr un aumento en la producción de Quinua en

comparación con las hectáreas que son sembradas normalmente. Se espera que para el segundo semestre del año, se pueda conocer el valor exacto de la producción que se sembró inicialmente.

Con respecto a la información generada por el levantamiento de línea base realizado en el primer semestre del año 2014, se puede identificar que la población beneficiada inscrita hasta la fecha son 1769 personas, una cantidad que se considera relativamente baja en comparación a las 8750 personas objetivo que se plantearon inicialmente en le MGA del proyecto.

Otro dato importante de resaltar, es el valor pagado actualmente por Kg de Quinoa \$4.100, el cual se espera que aumente debido a la calidad mejorada del producto de Quinoa, esto también a causa de factores como el IPC, que pueden afectar directamente este valor, generando mayores ingresos para los productores como para sus familias.

No se evidencia cumplimiento de indicadores formulados, debido a que se espera que en el segundo semestre del año 2014 se pueda recopilar la producción obtenida por hectárea, como resultado del primer grupo sembradas en el primer semestre del año . Se espera que con el proyecto disminuya el número de cultivos ilícitos como la amapola, e igualmente se evidencie un aumento significativo en los ingresos de los productores.

4.3.2 Sector de Infraestructura.

El sector de Infraestructura es el que evidencia más porcentaje de avance de los tres proyectos que se encuentran en etapa de ejecución. Sin embargo, no se identifican resultados físicos que expresen el estado actual del proyecto, lo que no permite realizar la medición de los indicadores formulados para el cumplimiento de los objetivos.

1. Construcción del pavimento rígido vía 20CC07 Coconuco - Termales Agua Hirviendo, municipio de Puracé, Cauca, Occidente.

Estado de Ejecución del Proyecto: 32%

- **Objetivo:** Construir pavimento rígido en la vía Coconuco - Termales Agua Hirviendo
Producto: Pavimento rígido construido - 1er Etapa.

Indicador	Unidad de Medida	Fórmula
Longitud De Carretera Pavimentada	kilómetro	$Ittcp + Ittcp1 + Ittcp2 + Itetcpn$

- **Objetivo:** Señalizar y demarcar la vía pavimentada
Producto: Vía señalizada - 1ar Etapa.

Indicador	Unidad de Medida	Fórmula
Kilómetros De Red Vial Principal Con Señalización Horizontal y Vertical	kilómetro	Sumatoria De Kilómetros Con Señalización Horizontal y Vertical

- **Objetivo:** Construir obras de drenaje en el tramo de vía objeto del proyecto
Producto: Construcción de alcantarillas - 1ra Etapa.

Indicador	Unidad de Medida	Fórmula
Obras De Protección Y Adecuación Realizadas.	Número	Sumatoria De Obras De Protección Y Adecuación Realizadas.

Acorde al informe de seguimiento realizado por el Sistema de Seguimiento, Monitoreo, Control y Evaluación respecto al avance físico del proyecto, se evidencian el desarrollo de actividades coherentes a los estudios previos y pliegos de condiciones. Sin embargo, no se observan resultados específicos para la medición de los indicadores planteados.

Las actividades desarrolladas son las siguientes: localización y replanteo, desmonte y limpieza en zonas no boscosas, demolición de estructuras (cabezotes, pocetas de alcantarillas existentes y cunetas), excavaciones sin clasificar de la explanación canales y préstamos, remoción de derrumbes, terraplenes, mejoramiento de la subrasante con material granular de río, pavimento de concreto hidráulico. Conformación y compactación de la zona de depósito, empradización de taludes con bloques, transporte material de explanación, transporte de materiales proveniente de derrumbes, obras de mitigación ambiental, Línea de demarcación con pintura en frío, señales de tránsito grupo I, señal grupo IV (delineadores de curvatura horizontal), señales grupo V (informativas), postes de kilometraje, excavaciones varias sin clasificar, excavaciones varias en roca en seco y relleno para estructuras.

Con lo anterior, se observa que no existe cumplimiento de los indicadores inicialmente planteados y formulados en la MGA, de igual manera, no se observan resultados hasta el momento que permitan evidenciar el impacto social y económico generado en la Región donde se desarrolla el proyecto. Esto debido, a que el avance en ejecución es bajo y que los indicadores planteados no permiten medir la ejecución del proyecto en términos de eficiencia y eficacia, como tampoco el impacto generado en la región.

El proyecto beneficia a un total 3.157 familias del municipio de Puracé, asentadas en la cabecera municipal y zona rural, en su mayoría indígenas, otras mestizos y afro colombianos, como también se encuentra un grupo pequeño de personas desplazadas.

Con la finalización del proyecto, se debe realizar un análisis de indicadores socio económicos y de impacto que permitan evidenciar los beneficios para las familias y personas afectadas directamente con el desarrollo del proyecto, destacando las fuentes de empleo como también la satisfacción de la comunidad por el aumento del turismo en la zona. Otros factores a destacar serían los siguientes:

- Aumento en el flujo de turistas

- Mayor seguridad tanto para los turistas como para los habitantes.
 - Aumento en los ingresos de las personas por el desarrollo turístico de la región.
 - Calidad de vida de los habitantes del municipio de Puracé.
 - Nivel de desempleo.
 - Aumento en los precios de transporte y consumo turístico generado por la mejora en la vía.
2. **Construcción Pavimento de la vía 25CC16 La Venta - La Capilla - La Primavera, entre el PR 0+000 al PR 0+700, municipio Cajibío, Cauca, Occidente.**

Estado de Ejecución del Proyecto: 53%

- **Objetivo:** Pavimento de la vía entre los corregimientos de La Venta, La Capilla y La Primavera en el municipio de Cajibío
Producto: Pavimento flexible construido.

Indicador	Unidad de Medida	Fórmula
Kilómetros de red vial rehabilitados y mantenidos	kilómetro	Sumatoria de kilómetros rehabilitados y mantenidos

- **Objetivo:** Señalización y demarcación de la vía objeto del proyecto
Producto: Vía demarcada y señalizada.

Indicador	Unidad de Medida	Fórmula
Kilómetros De Red Vial Principal Con Señalización Horizontal y vertical.	kilómetro	Sumatoria De Kilómetros Con Señalización Horizontal y vertical.

- **Objetivo:** Construcción de obras de drenaje y contención sobre la vía La Venta - La Capilla La Primavera, municipio de Cajibío
Producto: Alcantarillas y otras obras de contención construidas.

Indicador	Unidad de Medida	Fórmula
Obras De Protección Y Adecuación Realizadas.	Número	Sumatoria De Obras De Protección Y Adecuación Realizadas

Hasta el momento, no se cuenta con actividades que permitan evidenciar el avance físico ejecutado, esto debido a que factores externos como el mal estado del tiempo, disturbios y el cierre prolongado de la vía panamericana, ha conllevado a la suspensión del contrato, impidiendo el desarrollo de las obras y generando bajos rendimientos en las actividades ejecutadas.

El proyecto beneficia a una población de 36.603 pobladores del área de influencia del proyecto representados en 7.320 familias del municipio de Cajibío, como también una población desplazada representativa en 3.048 habitantes.

Con la finalización del proyecto, se debe evidenciar el impacto socio económico generado por el proyecto en la zona principalmente afectada. Algunos factores a tener en cuenta se nombran a continuación:

- Aumento en los ingresos de los productores de la región.
- Aumento en la oferta y calidad de transporte público.
- Seguridad en la vía.
- Índice de accidentalidad.
- Disminución de enfermedades respiratorias generadas por malas condiciones de la vía.
- Mejoras en la calidad de vida de los habitantes.
- Beneficios obtenidos en la economía del municipio.
- Aumento en los precios de los productos.

3. Construcción del pavimento flexible de la vía Timbío - Paispamba, municipio de Sotara, Cauca, Occidente.

Estado de Ejecución del Proyecto: 61%

- **Objetivo:** Pavimentar la vía Timbío – Paispamba
Producto: Pavimento flexible construido 1er año.

Indicador	Unidad de Medida	Fórmula
Longitud De Carretera Pavimentada	kilómetro	$ttcp \text{ Ittcp1} + \text{Ittcp2} + \text{Ittcpn}$

- **Objetivo:** Señalizar y demarcar la vía Timbío - Paispamba en el tramo pavimentado
Producto: Vía señalizada y demarcada.

Indicador	Unidad de Medida	Fórmula
Kilómetros De Red Vial Principal Con Señalización Horizontal y vertical.	kilómetro	Sumatoria De Kilómetros Con Señalización Horizontal.

- **Objetivo:** Construir obras de drenaje en el tramo de vía objeto del proyecto
Producto: Alcantarillas y otras obras de arte construidas.

Indicador	Unidad de Medida	Fórmula
Obras De Protección Y Adecuación Realizadas.	Número	Sumatoria De Obras De Protección Y Adecuación Realizadas

Conforme al informe de seguimiento realizado por el Sistema de Seguimiento, Monitoreo, Control y Evaluación respecto al avance físico del proyecto, se evidencia el desarrollo de actividades coherentes a los estudios previos, que corresponden a la primera fase del proyecto, el cual consta de 4 Km de pavimentación cuya actividad principal es la ampliación de la banca existente y rectificación del alineamiento geométrico llevándolo a lo largo de todo el corredor a intervenir con un ancho de calzada de 6 m, bermas de 0,75 m y cunetas revestidas.

Las actividades desarrolladas son nombradas a continuación:

Localización y replanteo, desmonte y limpieza en zonas no boscosas, demolición de estructuras, excavaciones sin clasificar de la explanación canales y préstamos,

excavaciones en roca de la explanación canales y préstamos, remoción de derrumbes, terraplenes, mejoramiento de la subrasante con material granular de río. Refuerzo de subrasante y capas granulares, sub base granular, base granular, imprimación con emulsión asfáltica, mezcla densa en caliente tipo MDC - 2, cercas de alambre de púas con postes de madera, conformación y compactación de la zona de depósito, empedradización de taludes con bloques de césped, transporte de materiales de la explanación, canales y préstamos entre 100 y 1000 m, transporte material de explanación y obras de mitigación ambiental.

Lo anterior indica que no existe resultados específicos del avance que permitan la medición de los indicadores inicialmente planteados.

Con la finalización del proyecto, se debe evidenciar el impacto socio económico generado por el proyecto en la zona de influencia. Cabe destacar que la ejecución del proyecto ha generado un alto grado de oportunidad de trabajo para los habitantes, aproximadamente el 65% de los empleados pertenecen a la región, brindando una estabilidad económica para las familias durante el desarrollo de la obra.

Algunos de los factores a tener en cuenta son los siguientes:

- Mejora en la calidad de vida de los habitantes afectados por el proyecto.
- Mayores ofertas de transporte.
- Aumento en el comercio y productividad de la región.
- Mayor seguridad en el transporte.
- Índice de desempleo.
- Aumento de la productividad de la zona.
- Aumento en los ingresos de las familias beneficiadas.

4.3.3 Sector de Salud:

1. Prevención Uso y Manejo del Agua y su relación con enfermedades infecciosas emergentes en el Departamento del Cauca, Occidente.

Estado de Ejecución del Proyecto: 15%

- **Objetivo:** Caracterización del uso y manejo del agua
Producto: Estrategia de diagnóstico integral participativo en el uso y manejo de agua.

Indicador	Unidad de Medida	Formula
Población Atendida	Número	$Pb \cdot P1 \cdot Ppo$
Personas Capacitadas	Número	$Pc \cdot P1 \cdot Pco$
Investigaciones En Desarrollo	Número	
Capacitaciones Frecidas y Realizadas	Número	$C \cdot C1 \cdot Co$
Porcentaje De Avance En La Construcción De Sistema De Información	Porcentaje	
Municipios Fortalecidos Institucionalmente	Número	
Productos estadísticos generados	Número	Sumatoria de productos estadísticos entregados y/o publicados.
Municipios Vinculados Al Proyecto	Número	

- **Objetivo:** Caracterización del uso y manejo del agua.
Producto: Formación académica avanzada

Indicador	Unidad de Medida	Formula
Estudiantes beneficiados	Número	

- **Objetivo:** Caracterización de los sistemas de saneamiento e higiene.
Producto: Diseño y Sensibilización de la estrategia participativa en Salud Ambiental.

Indicador	Unidad de Medida	Formula
Estrategias De Información, Educación y Comunicación Implementadas.	Número	
Porcentaje De Avance En La Construcción De Sistema De Información	Porcentaje	
Capacitaciones Frecidas y Realizadas	Número	$C \cdot C1 \cdot Co$
Personas Capacitadas	Número	$Pc \cdot P1 \cdot Pco$
Municipios Vinculados Al Proyecto	Número	

- **Objetivo:** Identificar los Determinantes sociales en Salud asociados a la infección en la población vulnerable.
Producto: Diagnostico de los Determinantes Sociales en Salud relacionados con la infección.

Indicador	Unidad de Medida	Formula
Porcentaje de Avance en la Construcción del Sistema de Información	Porcentaje	
Productos estadísticos generados	Número	Sumatoria de productos estadísticos entregados y/o publicados.
Municipios fortalecidos institucionalmente	Número	
Informes epidemiológicos por Evento Realizados	Número	

- **Objetivo:** Identificar los Determinantes sociales en Salud asociados a la infección en la población vulnerable.

Producto: Identificación de la infección por H. pylori en la población y construcción de un perfil epidemiológico integral.

Indicador	Unidad de Medida	Formula
Informes epidemiológicos por Evento Realizados	Número	
Porcentaje de Avance en la Construcción del Sistema de Información	Porcentaje	
Población Atendida	Número	$Pb \cdot P1 \cdot Ppo$
Municipios vinculados al Proyecto	Número	
Productos estadísticos generados	Número	Sumatoria de productos estadísticos entregados y/o publicados.

- **Objetivo:** Identificar los Determinantes sociales en Salud asociados a la infección en la población vulnerable.

Producto: Estrategia en capacitación comunitaria.

Indicador	Unidad de Medida	Formula
Porcentaje de Avance en la Construcción del Sistema de Información	Porcentaje	
Capacitaciones ofrecidas y Realizadas	Número	$C1 \cdot CCo$
Municipios vinculados al Proyecto	Número	
Municipios fortalecidos institucionalmente	Número	
Programas de Capacitación para la Prevención	Número	$Pc \cdot P1 \cdot Pco$

- **Objetivo:** Identificar los Determinantes sociales en Salud asociados a la infección en la población vulnerable.

Producto: Formación académica avanzada.

Indicador	Unidad de Medida	Formula
Estudiantes beneficiados	Número	

- **Objetivo:** Desarrollar un programa en salud ambiental enfocado en Determinantes Sociales y enfermedades infecciosas emergentes.

Producto: Desarrollo de un sistema regional integral de vigilancia en salud ambiental y epidemiológica.

Indicador	Unidad de Medida	Fórmula
Informes epidemiológicos por Evento Realizados	Número	
Porcentaje de Avance en la Construcción del Sistema de Información	Porcentaje	
Productos estadísticos generados	Número	Sumatoria de productos estadísticos entregados y/o publicados.
Municipios fortalecidos Institucionalmente	Número	

- **Objetivo:** Desarrollar un programa en salud ambiental enfocado en Determinantes Sociales y enfermedades infecciosas emergentes

Producto: Monitoreo y evaluación del programa en Salud Ambiental en los ocho municipios.

Indicador	Unidad de Medida	Fórmula
Instrumentos y estrategias diseñados y aplicados para la supervisión	Número	
Porcentaje de Avance en la Construcción del Sistema de Información	Porcentaje	
Población atendida	Número	$Pb \cdot P1 \cdot Pp$
Municipios involucrados en Proyecto	Número	
Productos estadísticos generados	Número	Sumatoria de productos estadísticos entregados y/o publicados.
Municipios fortalecidos Institucionalmente	Número	

- **Objetivo:** Contribuir en la disminución de la frecuencia de enfermedades emergentes como la infección por *Helicobacter pylori* en ocho municipios del departamento de Cauca.

Producto: Análisis y socialización del programa en Salud ambiental.

Indicador	Unidad de Medida	Fórmula
Municipios involucrados en Proyecto	Número	
Municipios fortalecidos Institucionalmente	Número	
Personas beneficiadas con los Procesos de Socialización	Número	
Asesorías realizadas a Entidades Públicas	Número	Ncr

El porcentaje de ejecución se evidencia en el desarrollo de las actividades posteriormente nombradas que sustentan el cumplimiento del producto denominado: "Estrategias de diagnóstico integral participativo en el uso y manejo del agua". El avance de ejecución realizado tiene cierre al mes de Mayo del año 2014, se espera con el proyecto beneficiar a 27.462 pobladores de la zona de influencia.

Las actividades que han sido desarrolladas en su totalidad son las siguientes:

Actividad 1: Realización de convocatorias abiertas en cada uno de los ocho municipios priorizados del proyecto “Uso y manejo del agua y su relación con enfermedades infecciosas emergentes en ocho municipios del departamento del Cauca”. Valor actividad: \$10.900.000.

Actividad 2: Realización de reuniones de inicio en cada uno de los ocho municipios enmarcados en el proyecto “Uso y manejo del agua y su relación con enfermedades infecciosas emergentes en ocho municipios del departamento del Cauca”. Valor actividad: \$14.080.000.

Actividad 3: Realización de la caracterización de la comunidad en cada uno de los ocho municipios priorizados con el fin de hacer el levantamiento de la línea de base para la focalización de las personas de la comunidad sobre las cuales se aplicara las encuestas, pruebas pilotos, establecer la situación actual en saneamiento básico, higiene, uso y manejo del agua, actividades económicas y productivas, sistemas de abastecimiento de agua y seguimientos en la ejecución del proyecto. Valor actividad: \$13.200.000.

Actividad 4: Elaboración de los mapas de caracterización de factores de riesgo o determinantes con enfermedades infecciosas emergentes”, el cual debe incluir: las características sociales, económicas, culturales y étnicas de la población; factores ambientales y ecológicos; recursos en infraestructura y presencia de actores externos a la comunidad y su relación con el saneamiento básico, higiene, uso y manejo del agua. Valor actividad: \$17.952.000.

Actividad 5: Elaboración de la primera fase del diagnóstico con acciones de participación comunitaria que permita desarrollar en forma sistemática, integral y coordinada con los diferentes actores responsables de la Prevención de uso y manejo del agua y su relación con enfermedades infecciosas emergentes. Valor actividad: \$15.080.000.

Estas actividades se distribuyen en tres grupos, actividades de convocatoria, socialización y diagnóstico participativo. Con lo anterior, se puede precisar que existe un cumplimiento en el objetivo y producto inicialmente planteado, más no se evidencia un cumplimiento específico en la medición de los indicadores formulados, esto debido a que no se cuenta con la información exacta para realizar una medición ya que el avance tiende a ser general. Lo que sí se puede precisar con exactitud, gracias a la información suministrada es el indicador denominado “*Municipios vinculados al proyecto*”, donde se encuentra que son ocho los municipios vinculados conformados por los municipios de: Páez, Piendamó, Popayán, San Sebastián, Cajibío, Timbío, El Tambo y Bolívar.

Conforme a las actividades que han sido realizadas y ejecutadas en su totalidad, se puede concluir que no se existe cumplimiento del total de indicadores planteados, debido a que hasta el momento se ha evidenciado un avance referente al diagnóstico inicial que se cuenta como base para la ejecución total del proyecto. Resumiendo lo

anterior en valores, hasta el momento se cuenta con un porcentaje de ejecución del 15%, las actividades anteriormente mencionadas cuentan con un porcentaje de cumplimiento del 100% y el valor total de cada una de ellas corresponde a \$71.212.000, de los cuales se ha ejecutado el 100% de los recursos.

Igualmente se han planteado otras actividades las cuales no han sido ejecutadas hasta el momento, estas se muestran a continuación.

Actividad 6: Realizar pruebas piloto para determinar la frecuencia de la infección por H. pylori en la población objeto del proyecto en las comunidades seleccionadas de los municipios priorizados. Valor actividad: \$20.000.000

Actividad 7: Capacitar a líderes de las comunidades objeto de este proyecto, en el enfoque eco sistémico, el uso y manejo del agua y su relación con la infección de H. pylori. Valor actividad: \$14.635.000.

Actividad 8: Realizar talleres de capacitación a usuarios de acueductos, líderes comunitarios, docentes y otros actores locales, sobre correcto uso del agua, conservación de la calidad del agua y de la relación que tiene la presencia de enfermedades como el cáncer gástrico asociado a la bacteria Helicobacter pylori. Valor actividad: \$15.635.000.

Actividad 9: Diseñar el plan que permita evaluar en forma sistemática el grado de empoderamiento de las personas, familias, comunidades y otros actores sobre la prevención de las enfermedades emergentes como la producida por H. pylori y el correcto uso del agua. Valor actividad: \$11.728.695.

Estas actividades suman un valor total correspondiente a \$61.998.695, del cual se ha ejecutado el 0% de los recursos.

2. Programa Integral para la Prevención de Cáncer de Cuello Uterino doce municipios, Cauca.

Estado de Ejecución del Proyecto: 49%

➤ **Indicador 1:**

OBJETIVO:	Baja frecuencia de infección por virus del papiloma humano.
PRODUCTO:	Identificación y tamización de la población a riesgo de la zona urbana y rural de los doce municipios.
INDICADOR:	Informes Epidemiológicos por eventos realizados
UNIDAD DE MEDIDA:	Número.
FÓRMULA:	Sumatoria de Informes.

Para el cumplimiento del objetivo y del producto, el proyecto desglosa una Fase denominada " *Identificación de factores de riesgo para CCU en mujeres de zona urbana y rural en los doce municipios con pruebas de tamiz basadas en tecnología molecular de última generación* ", la cual se compone por tres actividades que se describen a continuación:

Actividad 1: Acompañamiento en el proceso de identificación y demanda inducida de la población riesgo de los 12 municipios del Departamento del Cauca.

Resultado: Doce (12) Fichas Técnicas con el proceso de acompañamiento, identificación y demanda inducida de las 2013 mujeres a riesgo de los 12 municipios del Departamento del Cauca.

Actividad 2: Apoyo en la realización de un estudio de factores de riesgo basado en tecnología molecular para la detección de Virus de papiloma humano en 12 municipios del Departamento del Cauca.

Resultado: Un (1) Documento con perfil epidemiológico basado en los resultados de tamización de las 2013 mujeres a riesgo de los 12 municipios del Departamento.

Actividad 3: Brindar acceso a equipos de tecnología molecular de última generación para el montaje del estudio de factores de riesgo para la detección de Virus de Papiloma humano en 12 municipios del Departamento del Cauca aportados por la Fundación InnoVaGen.

Resultado: Dos mil trece (2013) reportes de procesamiento de los tamizajes realizados a 2013 mujeres para el estudio de factores de riesgo.

Observaciones: De acuerdo a lo anterior se evidencia que existe un avance en el cumplimiento del producto planteado, como se muestra en los resultados de la Actividad 1 y 2.

Cumplimiento del indicador:

Indicador	Unidad de Medida	Cantidad	Ejecutado	Porcentaje de Cumplimiento
Informes Epidemiológicos por eventos realizados.	Número	2013	1996	99,20%

➤ **Indicador 2:**

OBJETIVO:	Baja frecuencia de infección por virus del papiloma humano.
PRODUCTO:	Apoyo a la gestión intersectorial para mejorar el desarrollo social.
INDICADOR:	Estrategias de intervención para la Promoción Social de los grupos vulnerables o en situación de riesgo desarrollados
UNIDAD DE MEDIDA:	Número.
FÓRMULA:	Sumatoria de Estrategias de intervención para la Promocion Social desarrolladas.

Para el cumplimiento del objetivo y del producto, el proyecto desglosa una Fase denominada: " *Gestión intersectorial para mejorar el desarrollo social.* ", la cual está conformada por la siguiente actividad y resultado:

Actividad: Apoyo a la red intersectorial para la gestión de recursos que garanticen el desarrollo social y la equidad en sus comunidades en los 12 municipios del Departamento del Cauca.

Resultado: Una reunión con la red intersectorial para la construcción del plan de acción para la gestión de recursos que garanticen el desarrollo social y la equidad en sus comunidades en los 12 municipios del Departamento del Cauca.

Tres (3) talleres para el apoyo en la construcción de propuestas que ayuden en la gestión de recursos que garanticen el desarrollo social y la equidad en sus comunidades en los 12 municipios del Departamento del Cauca.

Observaciones: El indicador planteado no se ha cumplido en su totalidad ya que hasta el momento se evidencian avances en la construcción del plan de acción para la gestión de recursos que garanticen el desarrollo social, como también los tres talleres para el apoyo en la creación de propuestas que permitan gestionar igualmente los recursos, más no se han implementado las estrategias de intervención en los grupos vulnerables o en situación de riesgo, lo que no permite medir el indicador en su totalidad.

Es recomendable evidenciar las condiciones de los grupos a los cuales se les va a implementar las estrategias de intervención, como también los beneficios que se obtendrán después de implementarlas, resaltando los avances generados en el desarrollo social.

➤ **Indicador 3.**

OBJETIVO:	Baja frecuencia de infección por virus del papiloma humano.
PRODUCTO:	Estrategia de capacitación para el talento humano involucrado en el programa en los doce municipios.
INDICADOR:	Capacitaciones Realizadas.
UNIDAD DE MEDIDA:	Número.
FÓRMULA:	Cr C1 - Co

Para el cumplimiento del objetivo y del producto, el proyecto desglosa una Fase denominada: "Estrategia de capacitación para el talento humano involucrado en el programa en los doce municipios", la cual está conformada por la siguiente actividad y resultado:

Actividad: Acompañamiento y apoyo en la realización de talleres de formación y capacitación al talento humano: médico general, enfermera, auxiliar de enfermería y personal administrativo de los 12 municipios del Departamento del Cauca.

Resultado: Un (1) Documento del programa de formación y capacitación del talento humano para la prevención del cáncer de cuello uterino en los 12 municipios del Departamento del Cauca.

Observaciones: El indicador planteado no se puede medir en su totalidad, ya que hasta el momento no se evidencia un número de capacitaciones realizadas para el talento humano. El avance ejecutado para el cumplimiento del objetivo es la realización del plan de capacitación para la ejecución de talleres y capacitación del talento humano en doce de los municipios del Departamento del Cauca, lo que no permite tener un cumplimiento total del objetivo y del producto planteado.

Es recomendable sustentar la temática de las capacitaciones a realizar, justificando la importancia de los temas para el desarrollo del talento humano.

➤ **Indicador 4.**

OBJETIVO:	Baja frecuencia de infección por virus del papiloma humano.
PRODUCTO:	Estrategia de Información, educación y comunicación en salud sexual y reproductiva en los doce municipios.
INDICADOR:	Estrategias de Información, Educación y Comunicación implementadas.
UNIDAD DE MEDIDA:	Número.
FÓRMULA:	Sumatoria de Estrategias.

Para el cumplimiento del objetivo y del producto, el proyecto desglosa una Fase denominada: "Estrategia de comunicación en Salud Sexual y Reproductiva en los doce municipios", la cual está conformada por la siguiente actividad y resultado:

Actividad: Apoyo en el diseño e implementación de una estrategia de comunicación en Salud Sexual y Reproductiva en cada uno de los 12 municipios.

Resultado: Un (1) Documento con la estrategia de comunicación para la prevención del cáncer de cuello uterino y de movilización social para la promoción del autocuidado y los derechos y deberes en salud de la mujer en doce municipios del Departamento. Doce (12) Fichas Técnicas con el proceso de implementación de la estrategia.

Observaciones: De acuerdo a los resultados obtenidos de la actividad realizada, se ha realizado apoyo en el diseño e implementación de la estrategia de comunicación en salud sexual y reproductiva en doce de los municipios del Departamento del Cauca (Florencia, Guachene, Puerto Tejada, Corinto, Buenos Aires, El Bordo, Totoró, Santander de Quilichao, Páez, Piendamó, El Tambo y San Sebastián).
Cumplimiento del Indicador:

Indicador	Unidad de Medida	Cantidad	Ejecutado	Porcentaje de Cumplimiento
Estrategias de Información, Educación y Comunicación Implementadas.	Número	12	12	100,00%

➤ **Indicador 5.**

OBJETIVO:	Efectividad y calidad en los programas de prevención de cáncer de cuello uterino en doce de los municipios.
PRODUCTO:	Modelo de monitoreo, seguimiento y evaluación para el Programa.
INDICADOR:	Instrumentos para el seguimiento y evaluación a las políticas, planes, programas y proyectos de Promoción Social implementados.
UNIDAD DE MEDIDA:	Número.
FÓRMULA:	Sumatoria de Instrumentos para para el seguimiento y evaluación a las políticas, planes, programas y proyectos de Promoción Social implementados.

Para el cumplimiento del objetivo y del producto, el proyecto desglosa una Fase denominada: " Modelo de Monitoreo, seguimiento y evaluación para el Programa integral en Salud Sexual y Reproductiva.", la cual está conformada por la siguiente actividad y resultado:

Actividad: Apoyo en el diseño e implementación de un modelo de monitoreo, seguimiento y evaluación que genere indicadores para evaluar la efectividad y calidad del programa en cada uno de los 12 municipios del Departamento.

Resultado: Elaboración de un instructivo con herramientas informáticas y su plan de acción para la implementación de un modelo de monitoreo, seguimiento y evaluación. Un (1) documento con el análisis de los indicadores evaluados, su efectividad y la calidad del programa en cada uno de los 12 municipios del departamento.

Observaciones: El porcentaje de cumplimiento del indicador planteado es 0%, debido a que hasta el mes de Marzo del año 2014, se han evidenciado acercamientos con la Secretaria Departamental de Salud para la construcción de herramientas que permitan evaluar la efectividad y calidad del programa del Cáncer de Cuello Uterino, más no se cuenta con una lista de instrumentos que permitan la medición de las políticas, planes, programas y proyectos de promoción social que hayan sido implementados.

➤ **Indicador 6.**

OBJETIVO:	Efectividad y calidad en los programas de prevención de cáncer de cuello uterino en doce de los municipios.
PRODUCTO:	Red Intersectorial para la Prevención y Control del Cáncer de Cuello Uterino.
INDICADOR:	Instrumentos de política que contribuyen al mejoramiento y calidad de vida de la población vulnerable desarrollados en el marco de la Promoción Social.
UNIDAD DE MEDIDA:	Número.
FÓRMULA:	Sumatoria de Instrumentos.

Para el cumplimiento del objetivo y del producto, el proyecto desglosa una Fase denominada: "Fortalecimiento de la estructuración de planes regionales y municipales para la prevención de Cáncer.", la cual está conformada por la siguiente actividad:

Actividad: Apoyo en la organización y la dinamización de una red intersectorial para la gestión de políticas y planes integrales para la prevención de cáncer de cuello uterino en el Departamento del Cauca.

Resultado: Tres (3) reuniones con actores intersectoriales para la construcción de los lineamientos de la Política Pública y los planes integrales para la prevención de cáncer de cuello uterino en el Departamento del Cauca.

Un (1) instrumento de política para el mejoramiento de la calidad de vida de la población vulnerable desarrollado en el marco de la Atención Primaria en Salud.

Observaciones: Se han realizado acercamientos con los municipios de Corinto, Puerto Tejada, Florencia y El Tambo para la construcción de los lineamientos de la Política Pública y los planes integrales para la prevención de Cáncer de Cuello Uterino. En el mes de Marzo y Mayo se realizaron mesas departamentales para la construcción de Política Pública con la participación de actores sociales e instituciones de cada uno de los doce municipios que hacen parte del proyecto. Hasta el momento no se evidencia cumplimiento del indicador en su totalidad.

Cumplimiento del Indicador:

Indicador	Unidad de Medida	Cantidad	Ejecutado	Porcentaje de Cumplimiento
Instrumentos de política que contribuyen al mejoramiento y calidad de vida de la población vulnerable desarrollados en el marco de la promoción social.	Número	3	2	66,70%

Se espera que con la ejecución de la totalidad del proyecto, se logre beneficiar a 36.024 mujeres de los doce municipios involucrados.

4.3.4 Sector de Deporte y Cultura.

1. Apoyo al desarrollo formativo y posicionamiento de altos logros en el Deporte Caucano en todo el Departamento del Cauca, Occidente.

Estado de Ejecución del Proyecto: 31%

- **Objetivo:** Dar continuidad en los procesos de asistencia técnica al deporte formativo y competitivo, brindando asistencia técnica, capacitación y asesoría a la población vinculada al deporte formativo y competitivo.
- Producto:** Representación adecuada del deporte Caucano en eventos federados y deportistas de iniciación y formación estimulados hacia la práctica deportiva competitiva.

Indicador	Unidad de Medida	Fórmula
Personas Atendidas Por Los Programas Nacionales De Deporte Y Recreación	Número	

- **Objetivo:** Participar en los eventos competitivos locales de iniciación al deporte, eventos Federados Nacionales y eventos Internacionales con los deportistas afiliados a procesos de iniciación al deporte, ligas deportivas y clubes legalmente constituidos.

Producto: Representación adecuada del deporte Caucano en eventos federados y deportistas de iniciación y formación estimulados hacia la práctica deportiva competitiva.

Indicador	Unidad de Medida	Fórmula
Personas Atendidas Por Los Programas Nacionales De Deporte Y Recreación	Número	

- **Objetivo:** Lograr una adecuada preparación de los deportistas a eventos competitivos de carácter formativo y federado, mediante la dotación de elementos necesarios para la práctica del deporte competitivo y formativo a ligas, clubes y escuelas de formación dti.

Producto: Ligas deportivas convencionales, ligas de capacidades diversas y escuelas de formación deportiva debidamente dotadas de elementos deportivos necesarios para el buen rendimiento deportivo.

Indicador	Unidad de Medida	Fórmula
Personas Atendidas Por Los Programas Nacionales De Deporte Y Recreación	Número	

- **Objetivo:** Lograr una adecuada preparación de los deportistas a eventos competitivos de carácter formativo y federado, mediante la dotación de elementos necesarios para la práctica del deporte competitivo y formativo a ligas, clubes y escuelas de formación dti.

Producto: Proyecto con Interventoría Adecuada.

Indicador	Unidad de Medida	Fórmula
Personas Atendidas Por Los Programas Nacionales De Deporte Y Recreación	Número	

El alcance del proyecto consiste en dar continuidad a los procesos de asistencia técnica y fomentar la participación de deportistas en los 42 municipios del Cauca en diferentes eventos competitivos en 26 modalidades deportivas beneficiando a una población objetivo de 12.520 deportistas entre los que se encuentran 39 deportistas de alto rendimiento.

El informe presentado correspondiente al avance físico del proyecto con fecha del mes de Mayo del año 2014, indica que hasta el momento el proyecto ha alcanzado una cobertura del 97% del total de los municipios del Departamento del Cauca,

involucrando a más de 5.850 deportistas y realizando una inversión de \$860.000 por deportista.

En cuanto a recursos financieros hasta el mes de Abril, el proyecto ya había comprometido el 93% del presupuesto y pagado cerca del 30%.

De acuerdo a lo anterior, se puede sustentar que existe un cumplimiento en el indicador general planteado, denominado, "Personas atendidas por los programas nacionales de deporte y recreación", que corresponde a un valor de 5.850 deportistas como se había nombrado anteriormente.

Lo que no se pudo medir para verificar el cumplimiento de objetivos, de acuerdo a la información suministrada, es porcentaje de deportistas que se encuentra en etapa de iniciación a la práctica deportiva y cuantos actualmente cuenta con una carrera profesional en el deporte, de igual manera, no se evidencia el número de ligas deportivas y escuelas de formación que hayan sido dotadas de elementos necesarios para el rendimiento deportivo.

Al concluir el proyecto, se debe poder identificar los avances obtenidos en el Deporte Caucaño, como la participación de los deportistas en eventos a nivel Nacional e Internacional, mejora en el rendimiento de los deportistas, fortalecimiento de las ligas deportivas y escuelas de formación, disminución en las prácticas sedentarias de la población estudiantil, mejoras en los hábitos y estilos de vida saludable en los jóvenes del Departamento, como también intensificar la motivación y formación de los pequeños jóvenes que están iniciando las carreras deportivas. Esto con el fin, de que el Departamento del Cauca cuente con una representación fuerte en el deporte Nacional y brinde programas de apoyo en prácticas saludables para los jóvenes de la región.

4.4 ACOMPAÑAMIENTO Y REPORTE INFORMACIÓN DEL SISTEMA GENERAL DE REGALÍAS TANTO A ENTES DE CONTROL, COMO TAMBIÉN A OTRAS ENTIDADES QUE LO REQUIERA.

El cumplimiento del presente objetivo se encuentra desarrollado en dos aspectos centrales. El primero de ellos se basa, en el apoyo a la realización de hojas de vida de los proyectos tanto regionales como los de Tecnologías de la Información y las Comunicaciones. Las hojas de vida están conformada por una carpeta donde se encuentra recopilada la información de mayor relevancia para el proyecto, en la que se encuentra fecha de aprobación del proyecto, fecha de entrega requisitos de ejecución, interventorías asignadas, tarjetón, acta y acuerdo, MGA , documentos de contratos, entre otra información.

En el Anexo 1, se adjunta el modelo de la ficha de hojas de vida que fueron completadas para cada uno de los proyectos.

Por otra parte se realizó acompañamiento en el complemento de tablas, evidenciando la información suministrada en SECOP (Sistema Electrónico de Contratación Pública) para los proyectos aprobados, esto con el fin de resumir y sistematizar la información para lograr identificar a los municipios que no hayan completado o tengas falencias en la información de sus proyectos

Finalmente, se participó de manera presencial en la visita realizada por parte del DNP (Departamento de Planeación Nacional) para realizar el seguimiento y control a los proyectos aprobados por medio del OCAD Región Pacífico, con la finalidad de verificar el estado actual de los proyectos y determinar la falencias que se han presentado para el desarrollo de la etapa de ejecución. Esto se realizó por medio de la presentación de cada uno de los proyectos por parte del ejecutor asignado.

5. CONCLUSIONES Y SUGERENCIAS.



- OCAD Pacífico, ha aprobado un total de 37 proyectos hasta el mes de Febrero del año 2014.
- El Sector con mayores recursos asignados por el Sistema General de Regalías es el Sector de Infraestructura, con un valor total de \$90.838.195.204.
- El Sector con mayor número de proyectos aprobados es el Sector de Infraestructura con 17 proyectos.
- El valor total de recursos asignados al Departamento del Cauca por el Sistema General de Regalías es \$265.440.517.715, que corresponde a los 37 proyectos aprobados.
- Al observar la fuente de financiación de los proyectos, se puede concluir que el principal fondo al que se solicita los recursos es al Fondo de Compensación Regional, seguidamente se encuentra los Recursos Propios de cada municipio y el Fondo de Desarrollo Regional.
- La mayoría de proyectos cuentan con solicitud de giros de los recursos realizados en el año 2013, generando rendimientos financieros que en su mayoría deben ser regresados al Fondo Nacional de Regalías, hasta que el proyecto inicie con la etapa de ejecución.
- El número de proyectos que se encuentran en ejecución es 10, pertenecientes a los sectores de Agricultura, Infraestructura, Salud, Deporte y Cultura.
- El proyecto con mayor porcentaje en su avance físico ejecutado, es el proyecto "Construcción del pavimento flexible de la vía Timbío - Paispamba, municipio de Sotará, Cauca, Occidente", correspondiente al Sector de Infraestructura con un 61% ejecutado, después de dos años de su aprobación.
- La mayoría de los proyectos aprobados se encuentra en etapa precontractual, a la espera de iniciar la etapa de ejecución en el segundo semestre del año 2014.
- Uno de los principales factores que afectan que los proyectos no inicien con la etapa de ejecución a tiempo, son los ajustes y modificaciones que deben realizar, a causa de cambios en el presupuesto inicialmente planteado.
- Se espera que dentro de 4 a 5 años, se pueda contar con los resultados obtenidos por la finalización de los proyectos, evidenciando los impactos y mejoras en el desarrollo regional.

REFERENCIAS BIBLIOGRÁFICAS

- Constitución Política de Colombia de 1991.
- Presidencia de la Republica, Departamento Nacional de Planeación. (2012). Decreto 0414 del 12 de marzo. *"Por el cual se reglamenta el Sistema de Monitoreo, Seguimiento, Control y Evaluación y se dictan otras disposiciones."* Bogotá.
- Congreso de la Republica de Colombia. (2012). Ley 1530. *Por el cual se regula la organización y el funcionamiento del Sistema General de Regalías.* Bogotá.
- Congreso de la república de Colombia. (2012). Ley 1606. Por la cual se decreta el presupuesto del Sistema General de Regalías para el Bienio del 1° de enero de 2013 al 31 de diciembre de 2014.
- Jorge Espitia . (J.E). El Sistema General de Regalías. Octubre 9 de 2011, de www.razonpublica.com.
- Universidad Nacional de Colombia. Sistema General de Regalías, sensibilización, Vicerrectoría de investigación y extensión, centro de apoyo a proyectos de regalías Ctel. Bogotá.
- Nelson Valdez. (N.V). El control Fiscal de las Regalías en Colombia. Diciembre de 2008. Bogotá.
- Acosta, Medina Amylkar. La Reforma del Régimen de Regalías y su Impacto en las Finanzas Territoriales. Impreso en Colombia, Segunda edición, Bogotá febrero de 2012.
- Congreso de la Republica de Colombia. Viabilidad técnica y jurídica de una distribución más equitativa de las regalías entre las entidades territoriales. Díaz Ulloa Luisa, Junio de 2005.
- Finot Iván. Descentralización, transferencias territoriales y desarrollo local, revista de la CEPAL No. 86, agosto de 2005, consultado en: <http://www.eclac.org/publicaciones/xml/0/22210/G2282e-Finot.pdf>.

ANEXOS

Anexo 1. Formato Hoja de Vida Proyectos

 DEPARTAMENTO DE CAUCA OFICINA ASESORA DE PLANEACIÓN Y SECRETARÍA TÉCNICA DE CAUCA HOJA DE VIDA DE PROYECTOS DEL SISTEMA GENERAL DE REGALÍAS				
PROYECTO APROBADO EN CAD: REGIONAL <input type="checkbox"/> DEPARTAMENTAL <input type="checkbox"/> CTel <input type="checkbox"/> MUNICIPAL (CON PORTE DEL DEPTO) <input type="checkbox"/>				
1. DATOS GENERALES				
NOMBRE DEL PROYECTO				
Radicado No.				
Fecha de Radicado				
Información del Formador				
Codigo PIN (Cargo SUIFP)				
Entidad Ejecutora propuesta				
Sector de Inversión				
Valor total del Proyecto				
Fuentes de Financiación				
SGR-FCR 0%				
SGR-DIRECTAS DEL MUNICIPIO				
SGR-DIRECTAS DEL DEPARTAMENTO				
SGR-Ctel				
Recursos Propios Municipio				
Recursos Propios Departamento				
Otros:				
Vigencia				
Tiempo de Ejecución				
No. Folios Proyecto				
Fase del Proyecto:				
2. SEGUIMIENTO AL CICLO DE PROYECTOS				
2.1. ETAPA DE VIABILIZACIÓN (REGISTRO AL BANCO DE PROGRAMAS Y PROYECTOS DE INVERSIÓN)				
PROCESO	Fecha de Documentación	Folios del Documento	proyecto que lo contiene	Observaciones sobre la documentación
Radicado y fecha de presentación del proyecto				
Ficha inicial de revisión del proyecto				
Ficha de verificación y cumplimiento de requisitos				
Concepto de oportunidad, conveniencia y solidez técnica, financiera y ambiental				
Registro en el Banco de Programas y Proyectos de Inversión respectivo.				
Codigo SEPIP				
2.2. ETAPA DE PRIORIZACIÓN Y APROBACIÓN				
PROCESO	Fecha de Documentación	Folios del Documento	proyecto que lo contiene	Observaciones sobre la documentación
Convocatoria CAD				
Fecha sesión CAD				
acta de aprobación				
acuerdo de aprobación				
Fecha de inicio de ejecución				
Fecha de respuesta del ejecutor				
2.3. ETAPA DE EJECUCIÓN, MONITOREO, SEGUIMIENTO, CONTROL Y EVALUACIÓN				
PROCESO	Fecha de Documentación	Folios del Documento	No. de página del proyecto que lo contiene	Observaciones sobre la documentación
Fecha de requerimiento de requisitos de ejecución				
Fecha de entrega de requisitos de ejecución				
Listado de chequeo de requisitos de ejecución				
Certificado de requisitos de ejecución				
SEGUIMIENTO AL PROCESO CONTRACTUAL				
PROCESO	Fecha de Documentación	Folios del Documento	No. de página del proyecto que lo contiene	Observaciones sobre la documentación
Solicitud de decreto de incorporación de recursos				
Certificado de disponibilidad presupuestal				
Documento de registro presupuestal de recursos				
Decreto de incorporación				
Solicitud de giro				
Giro efectivamente realizado				
Modalidad de contratación				
No. de Contrato				
Interventoría - Proceso de Contratación				
Observaciones Generales:				
INFORMACIONES MSCE				
Desglosar cada punto que exige el sistema en cuanto a engañar y completar cada hoja de vida				
INFORMACIONES STRATEGICA				
Describir los variables que pueden impactar social y económicamente al Departamento. Decidir si esto queda en cada hoja de vida o que facilitaría la actualización				
Preparó: Gestor de Proyectos				
Revisó: Diana Marcela Narváez Gonzales				

Observaciones Generales del Documento Hoja de Vida de Proyectos:

1. La Hoja de Vida del Proyecto es un proceso dinámico que debe iniciarse en el momento de inicio de los proyectos y debe incluir las medidas que se toman para el avance.
2. Se recomienda que la Hoja de Vida se actualice cada vez que existan modificaciones o avances en la actualidad de las etapas.
3. Debe manejarse de manera concertada con la persona o el profesional de apoyo logístico, porque es un documento que requiere veracidad y sobre todo confidencialidad en cuanto a las modificaciones realizadas.
4. Una vez abierta la Hoja de Vida la actualización estará a cargo del gestor, pero no es responsabilidad de custodia y de autorización de la actualización en la misma por parte del profesional de apoyo logístico.
5. La Hoja de Vida será responsable del aplicativo que se desarrolla en el momento de parámetros de gestión de ST CAUCA.
6. Se debe compartir los datos con los compañeros de MSCE para que en caso de detectar algún error se encuentre y sea relevante sea incluido en la presente ficha.
7. Debe compartirse la Hoja de Vida en entrega formal con periodicidad mensual a la Unidad de Inversión Pública.

MSRG.

