

**DISEÑO DE UN MODELO DE COSTEO PARA LAS ASIGNATURAS  
OFRECIDAS EN CADA UNO DE LOS PROGRAMAS DE LA UNIVERSIDAD  
DEL CAUCA**



**Universidad  
del Cauca**

**HEINAR FABIÁN RODRÍGUEZ ARTEAGA**

**ADRIANA MARÍA TRUJILLO SALAZAR**

**UNIVERSIDAD DEL CAUCA  
FACULTAD DE CIENCIAS CONTABLES, ECONÓMICAS Y ADMINISTRATIVAS  
PROGRAMA DE CONTADURÍA PÚBLICA  
POPAYÁN  
2014**

**DISEÑO DE UN MODELO DE COSTEO PARA LAS ASIGNATURAS  
OFRECIDAS EN CADA UNO DE LOS PROGRAMAS DE LA UNIVERSIDAD  
DEL CAUCA**

**HEINAR FABIÁN RODRÍGUEZ ARTEAGA  
ADRIANA MARÍA TRUJILLO SALAZAR**

**INFORME DE PRÁCTICA PROFESIONAL PARA OPTAR EL TÍTULO DE  
CONTADOR PÚBLICO**

**Mg. ZORAIDA RAMÍREZ GUTIÉRREZ  
Asesora Académica**

**Dra. LEYLA MILENA LLANTÉN ESCOBAR  
Asesora Empresarial**

**UNIVERSIDAD DEL CAUCA  
FACULTAD DE CIENCIAS CONTABLES, ECONÓMICAS Y ADMINISTRATIVAS  
PROGRAMA DE CONTADURÍA PÚBLICA  
POPAYÁN  
2014**

## AGRADECIMIENTOS

A Dios, por darnos la vida, la fortaleza, la salud y el amor para seguir siempre adelante sin decaer...

Nuestra más sincera gratitud a la profesora Zoraida Ramírez por manifestarnos su interés en dirigir nuestro trabajo de grado, por su confianza, colaboración y apoyo en nuestro proceso de realización de la práctica...

A mis padres Maro y Ela, que jamás han dado el brazo a torcer en su esfuerzo por querer darme la mejor educación y ejemplo posible aun cuando esto signifique incontables sacrificios y repetidas lejanías. A mis hermanas Yamile, Samara y Laura, por estar cuando más las necesito, por sus consejos y apoyo constante. A mis sobrinos, por cada uno de los besos, abrazos y sonrisas que alegran mis días. A todos ellos porque son el motor que impulsa mi vida...

A mis abuelos Franco Arteaga y Carmen Muñoz, porque como padre y madre siempre los he visto, Su ejemplo, sabiduría y constante apoyo han sido la base de lo que hoy en día soy, para ustedes mi mayor admiración y orgullo. A mi madre María Amanda por sus consejos y orientación. A mi novia Diana Liseth por su comprensión y cariño...

A todos los docentes de la Universidad del Cauca que compartieron sus conocimientos, dentro y fuera de clase, haciendo posible que nuestra formación profesional se resumiera en satisfacciones académicas e inquietudes insatisfechas en continua indagación...

A nuestros amigos y compañeros. A quienes trabajaron con nosotros hombro a hombro durante seis cortos años poniendo lo mejor de su energía y empeño por el bien de nuestra formación profesional, a quienes compartieron su confianza, tiempo, y los mejores momentos que vivimos durante esta etapa como estudiantes de pregrado..

Sin duda este logro no habría sido posible sin la influencia directa o indirecta de estas y muchas otras personas a las que les agradecemos profundamente por estar presentes en las distintas etapas de nuestras vidas...

## CONTENIDO

INTRODUCCIÓN .....	13
CAPITULO I .....	15
1.    PRELIMINARES .....	15
1.1.  PLANTEAMIENTO DEL PROBLEMA .....	15
1.2.  FORMULACIÓN DEL PROBLEMA .....	16
1.3.  OBJETIVOS.....	16
1.3.1.  Objetivo general.....	16
1.3.2.  Objetivos específicos.....	16
1.4.  JUSTIFICACIÓN.....	17
1.5.  PRESENTACIÓN DE LA INSTITUCIÓN .....	18
1.5.1.  Misión .....	18
1.5.2.  Visión.....	19
1.5.3.  Objetivos.....	19
1.5.4.  Principios .....	20
1.5.5.  Propósitos.....	21
1.6.  LOS COSTOS EN LA UNIVERSIDAD PÚBLICA .....	22
CAPITULO II .....	24
2.    DEFINICIÓN DE LOS PROCESOS PARA OFRECER UNA ASIGNATURA ...	24
2.1.  FUNDAMENTOS CONCEPTUALES.....	24
2.2.  DEFINICIÓN DE LOS PROCESOS.....	26
2.2.1.  Planeación de clases.....	27
2.2.2.  Orientación de clases. ....	31
2.2.3.  Evaluación .....	35
2.2.4.  Reportes e informes .....	40
CAPÍTULO III .....	43
3.    IDENTIFICACIÓN Y CLASIFICACIÓN DE RECURSOS .....	43
3.1.  FUNDAMENTOS CONCEPTUALES.....	45

3.1.1.	Elementos del costo. ....	45
3.1.1.1.	Materiales .....	45
3.1.1.2.	Mano de obra.....	45
3.1.1.3.	Otros costos de manufactura.....	46
3.2.	RECURSO: COSTOS DIRECTOS .....	46
3.2.1.	Costo de ventas por prestación de servicios educativos .....	47
3.2.2.	Clasificación de la mano de obra Directa. ....	50
3.2.3.	Costos asociados mano de obra directa.....	52
3.3.	RECURSO: COSTOS INDIRECTOS.....	56
3.3.1.	Costo de ventas de Servicios de salud.....	56
3.3.2.	Costo de operación de servicios administración de la seguridad social en salud .....	56
3.3.3.	Costo de operación de servicios administración de la seguridad social en riesgos profesionales. ....	57
3.3.4.	Gastos de Administración.....	57
3.3.5.	Gastos operativos.....	60
3.3.6.	Provisiones, agotamientos, depreciaciones y amortizaciones .....	60
3.3.7.	Transferencias.....	61
3.3.8.	Otros gastos. ....	62
CAPITULO IV .....		64
4.	MODELO DE ASIGNACIÓN DE RECURSOS DIRECTOS E INDIRECTOS A LAS ASIGNATURAS.....	64
4.1.	ASIGNACIÓN DE LOS RECURSOS: COSTOS DIRECTOS .....	64
4.1.1.	Asignación mano de obra directa al proceso de planeación.....	70
4.1.1.1.	Docentes de planta.....	70
4.1.1.2.	Docentes ocasionales.....	71
4.1.1.3.	Docentes catedráticos. ....	72
4.1.2.	Asignación mano de obra directa al proceso de Orientación.....	72
4.1.3.	Asignación mano de obra directa al proceso de Evaluación .....	73
4.1.3.1.	Docentes de planta.....	73
4.1.3.2.	Docentes ocasionales.....	75

4.1.3.3. Docentes catedráticos .....	76
4.1.4. Asignación mano de obra directa al proceso de reporte e informes .....	77
4.1.4.1. Docentes de planta .....	77
4.1.4.2. Docentes ocasionales .....	79
4.1.4.3. Docentes catedráticos .....	80
4.2. ASIGNACIÓN DE LOS RECURSOS: COSTOS INDIRECTOS .....	80
4.2.1. Asignación recursos indirectos al proceso de planeación .....	82
4.2.1.1. Docentes de planta .....	82
4.2.1.2. Docentes ocasionales .....	84
4.2.1.3. Docentes catedráticos .....	85
4.2.2. Asignación recursos indirectos de Orientación .....	85
4.2.3. Asignación recursos indirectos al proceso de Evaluación .....	86
4.2.3.1. Docentes de planta .....	86
4.2.3.2. Docentes ocasionales .....	88
4.2.3.3. Docentes catedráticos .....	89
4.2.4. Asignación recursos indirectos al proceso de reporte e informes .....	90
4.2.4.1. Docentes de planta .....	90
4.2.4.2. Docentes ocasionales .....	92
4.2.4.3. Docentes catedráticos .....	92
4.3. SUMATORIA DE COSTOS DIRECTOS E INDIRECTOS .....	92
CAPITULO V .....	95
5. APLICACIÓN PRUEBA PILOTO FACULTAD DE CIENCIAS CONTABLES, ECONÓMICAS, ADMINISTRATIVAS Y DE TURISMO .....	95
5.1. TABLAS APLICACIÓN PRUEBAS .....	96
5.1.1. Costos Directos .....	96
5.1.1.1. Información Base .....	96
5.1.1.2. Determinación costo hora mano de obra directa mensual .....	107
5.1.1.3. Costos mano de obra directa proceso de planeación .....	118
5.1.1.4. Costos mano de obra directa proceso de orientación .....	127
5.1.1.5. Costos mano de obra directa proceso de evaluación .....	138
5.1.1.6. Costos mano de obra directa proceso de reportes e informes .....	149

5.1.1.7. Costo total directo mensual y semestral .....	158
5.1.2. Costos Indirectos .....	169
5.1.2.1. Información Base .....	169
5.1.2.2. Tasa de asignación de costos indirectos .....	169
5.1.2.3. Costo indirecto proceso de planeación .....	172
5.1.2.4. Costo indirecto proceso de orientación.....	181
5.1.2.5. Costo indirecto proceso de evaluación .....	192
5.1.2.6. Costo indirecto proceso de reportes e informes .....	203
5.1.3. Costo total indirecto mensual y semestral .....	212
5.2. COSTOS TOTALES .....	223
5.2.1. Costo total asignaturas Contaduría Nocturno.....	223
5.2.2. Costo total asignaturas Administración de empresas .....	235
5.2.3. Costo total asignaturas Economía .....	247
5.2.4. Costo total asignaturas Turismo .....	258
5.2.5. Costo total asignaturas Contaduría Regionalización Sur.....	269
5.2.6. Costo total asignaturas Escuela Administración financiera .....	270
CAPITULO VI .....	275
6. CONCLUSIONES.....	275
7. RECOMENDACIONES .....	280
8. REFERENCIAS BIBLIOGRÁFICAS.....	281

## ÍNDICE DE TABLAS

Tabla 1. <i>Estructura costos y gastos en el estado de actividad financiera, económica y social</i> .....	44
Tabla 2. <i>Costos por Mano de obra directa - Docente de planta</i> .....	53
Tabla 3. <i>Costos por Mano de obra directa - Docente Ocasional</i> .....	54
Tabla 4. <i>Costos por Mano de obra directa - Docente Catedrático</i> .....	55
Tabla 5. <i>Cuadro resumen horas mano de obra directa</i> .....	66
Tabla 6. <i>Determinación del costo hora mensual de docentes</i> .....	67
Tabla 7. <i>Ponderación proceso planeación</i> .....	70
Tabla 8. <i>Ponderación proceso evaluación</i> .....	73
Tabla 9. <i>Ponderación proceso reportes e informes</i> .....	78
Tabla 10. <i>Ponderación proceso de planeación</i> .....	83
Tabla 11. <i>Ponderación proceso evaluación</i> .....	86
Tabla 12. <i>Ponderación proceso reportes e informes</i> .....	90
Tabla 13. <i>Información primaria programa de contaduría - Nocturno</i> .....	97
Tabla 14. <i>Información base programa Administración de empresas</i> .....	99
Tabla 15. <i>Información base programa Economía</i> .....	101
Tabla 16. <i>Información base programa Turismo</i> .....	103
Tabla 17. <i>Información base programa Contaduría regionalización sur</i> .....	105
Tabla 18. <i>Información Base programa Contaduría regionalización norte</i> .....	105
Tabla 19. <i>Información base programa escuela tecnología en administración financiera</i> .....	106
Tabla 20. <i>Costo hora directa mensual por docente - Contaduría Nocturno</i> .....	108
Tabla 21. <i>Costo hora directa mensual por docente - Administración de empresas</i> ....	110
Tabla 22. <i>Costo hora directa mensual por docente - Economía</i> .....	112
Tabla 23. <i>Costo hora directa mensual por docente - Turismo</i> .....	114
Tabla 24. <i>Costo hora directa mensual por docente - Contaduría regionalización sur</i>	116
Tabla 25. <i>Costo hora directa mensual por docente - Contaduría regionalización norte</i>	116



Tabla 26. Costo hora directa mensual por docente - Escuela administración Financiera .....	117
Tabla 27. Costo mano de obra directa planeación – Contaduría Nocturno.....	119
Tabla 28. Costo mano de obra directa Planeación - Administración de empresas.....	121
Tabla 29. Costo mano de obra directa planeación - Economía.....	123
Tabla 30. Costo mano de obra directa planeación - Turismo.....	125
Tabla 31. Costo mano de obra directa Orientación – Contaduría Nocturno.....	128
Tabla 32. Costo mano de obra directa Orientación – Administración de empresas....	130
Tabla 33. Costo mano de obra directa Orientación – Economía.....	132
Tabla 34. Costo mano de obra directa Orientación – Turismo.....	134
Tabla 35. Costo mano de obra directa Orientación – Contaduría Regionalización sur	136
Tabla 36. Costo mano de obra directa Orientación – Contaduría Regionalización norte.....	136
Tabla 37. Costo mano de obra directa Orientación – Escuela Administración financiera.....	137
Tabla 38. Costo mano de obra directa Evaluación – Contaduría nocturno .....	139
Tabla 39. Costo mano de obra directa Evaluación – Administración de empresas ....	141
Tabla 40. Costo mano de obra directa Evaluación - Economía.....	143
Tabla 41. Costo mano de obra directa Evaluación - Turismo .....	145
Tabla 42. Costo mano de obra directa Evaluación – Contaduría Regionalización sur	147
Tabla 43. Costo mano de obra directa Evaluación – Contaduría Regionalización norte	147
Tabla 44. Costo mano de obra directa Evaluación – Escuela Administración financiera.....	148
Tabla 45. Costo mano de obra directa reportes e informes – Contaduría Nocturno...	150
Tabla 46. Costo mano de obra directa reportes e informes – Administración de empresas.....	152
Tabla 47. Costo mano de obra directa reportes e informes - Economía.....	154
Tabla 48. Costo mano de obra directa reportes e informes - Turismo. ....	156
Tabla 49. Total costo directo mensual y semestral – Contaduría Nocturno .....	159
Tabla 50. Total costo directo mensual y semestral – Administración de empresas....	161
Tabla 51. Total costo directo mensual y semestral - Economía .....	163

Tabla 52. <i>Total costo directo mensual y semestral - Turismo</i> .....	165
Tabla 53. <i>Total costo directo mensual y semestral – Contaduría regionalización sur</i>	167
Tabla 54. <i>Total costo directo mensual y semestral – Contaduría regionalización norte</i>	167
Tabla 55. <i>Total costo directo mensual y semestral – Escuela administración financiera</i> .....	168
Tabla 56. <i>Relacion de costos y gastos año 2013</i> .....	170
Tabla 57. <i>Tasa real mensual y anual</i> .....	171
Tabla 58. <i>Costos Indirectos planeación - Contaduría Nocturno</i> .....	173
Tabla 59. <i>Costos Indirectos planeación – Administración de empresas</i> .....	175
Tabla 60. <i>Costos Indirectos planeación - Economía</i> .....	177
Tabla 61. <i>Costos Indirectos planeación - Turismo</i> .....	179
Tabla 62. <i>Costo indirecto orientación – Contaduría nocturno</i> .....	182
Tabla 63. <i>Costo indirecto orientación – Administración de empresas</i> .....	184
Tabla 64. <i>Costo indirecto orientación – Economía</i> .....	186
Tabla 65. <i>Costo indirecto orientación - Turismo</i> .....	188
Tabla 66. <i>Costo indirecto orientación – Contaduría regionalización sur</i> .....	190
Tabla 67. <i>Costo indirecto orientación – Contaduría regionalización norte</i> .....	190
Tabla 68. <i>Costo indirecto orientación – Escuela administración financiera</i> .....	191
Tabla 69. <i>Costo Indirecto Evaluación - Contaduría Nocturno</i> .....	193
Tabla 70. <i>Costo indirecto evaluación – Administración de empresas</i> .....	195
Tabla 71. <i>Costo indirecto evaluación - Economía</i> .....	197
Tabla 72. <i>Costo indirecto evaluación - Turismo</i> .....	199
Tabla 73. <i>Costo indirecto evaluación – Contaduría regionalización sur</i> .....	201
Tabla 74. <i>Costo indirecto evaluación – Contaduría regionalización norte</i> .....	201
Tabla 75. <i>Costo indirecto evaluación – Escuela administración financiera</i> .....	202
Tabla 76. <i>Costo indirecto reportes e informes - Contaduría nocturno</i> .....	204
Tabla 77. <i>Costo indirecto reportes e informes – Administración de empresas</i> .....	206
Tabla 78. <i>Costo indirecto reportes e informes – Economía</i> .....	208
Tabla 79. <i>Costo indirecto reportes e informes - Turismo</i> .....	210
Tabla 80. <i>Total costo indirecto mensual y semestral - Contaduría nocturno</i> .....	213
Tabla 81. <i>Total costo indirecto mensual y semestral – Administración de empresas</i> .	215

Tabla 82. <i>Total costo indirecto mensual y semestral - Economía</i> .....	217
Tabla 83. <i>Total costo indirecto mensual y semestral - Turismo</i> .....	219
Tabla 84. <i>Total costo indirecto mensual y semestral – Contaduría regionalización sur</i>	221
Tabla 85. <i>Total costo indirecto mensual y semestral – Contaduría regionalización norte</i> .....	221
Tabla 86. <i>Total costo indirecto mensual y semestral – Escuela administración financiera</i> .....	222

## ÍNDICE DE ILUSTRACIONES

Ilustración 1. <i>Flujograma Planeación</i> .....	30
Ilustración 2. <i>Flujograma Orientación</i> .....	34
Ilustración 3. <i>Flujograma Evaluación</i> .....	39
Ilustración 4. <i>Flujograma Reportes e Informes</i> .....	42

## ***INTRODUCCIÓN***

En los actuales contextos de internacionalización, los mercados en su afán de intercambio comercial y cultural son cada vez más dinámicos y competitivos, las empresas requieren que en su ámbito de gestión sean utilizados conocimientos tecnológicos; es por eso que el hombre debe tener una mayor preparación y eficiencia; en respuesta a esto, las Universidades son reconocidas por ser un instrumento de desarrollo de las regiones, de los países y deben responder a las necesidades del mercado implementando una mejora continua en el desarrollo de sus programas académicos.

Aunque el enfoque del costeo por procesos, se atribuye principalmente a empresas dedicadas a la producción en serie, un adecuado modelo de implementación para los entes prestadores de servicios educativos, puede concluir en un costeo pertinente para la toma de decisiones, que le permita un avance continuo en pro de mejorar, en especial cuando existen restricciones de presupuesto.

Teniendo en cuenta lo anterior, la Universidad debe buscar estrategias que la haga más competitiva en su medio y para esto es fundamental utilizar la información contable para planificar y controlar eficientemente sus operaciones; una forma de responder a esto es la implementación de un sistema de costos, que permita determinar el costo de cada una de las asignaturas dictadas en los diferentes programas académicos.

Este proyecto le permite a la Universidad, determinar de una manera distinta a como lo viene haciendo, la viabilidad, estabilidad y rentabilidad de los servicios que presta, logrando optimizar sus recursos y la toma de decisiones para la apertura de nuevos programas académicos y garantizar la continuidad de los existentes, mirando siempre hacia las necesidades del mercado laboral y la filosofía Institucional.

Esta pasantía tuvo como finalidad diseñar un Sistema de Costos Por Procesos, que permitió determinar el costo de cada una de las asignaturas ofrecidas en los diferentes programas académicos, así como también el costo de cada estudiante demandante de dicha asignatura, ofertada por la Universidad del Cauca; la cual a efectos de un óptimo entendimiento y desarrollo se dividió así:

Capitulo I. Preliminares, en el cual se plantea el problema, mediante la formulación, delimitación, justificación del mismo y objetivos de su estudio, además se hace la presentación de la universidad y la forma como la contabilidad de costos influye en este tipo de instituciones

Capitulo II. Define los procesos identificados para ofrecer una asignatura en la universidad del Cauca.

Capitulo III. Identificación y clasificación de los recursos utilizados para llevar a término una asignatura

Capitulo IV. Propone el modelo de asignación de costos a las asignaturas ofrecidas por la Universidad

Capitulo V. Muestra la puesta en marcha de una prueba piloto en la Facultad de Ciencias Contables, económicas y Administrativas y expone los resultados obtenidos después de aplicada la prueba

Capítulo VI. Expone las conclusiones y recomendaciones.

## **CAPITULO I**

### **1. PRELIMINARES**

#### **1.1. PLANTEAMIENTO DEL PROBLEMA**

Un sistema de contabilidad de costos es el principal medio de información en una empresa, es aquel que suministra un informe útil para ayudar a los directivos a tomar decisiones y así lograr los objetivos establecidos en la organización.

La universidad del cauca, no cuenta con una herramienta de costos con la cual pueda determinar con un alto grado de certeza el costo de cada una de las asignaturas ofrecidas en los diferentes programas académicos, así como la rentabilidad de los mismos; para ello es indispensable conocer los recursos consumidos en cada una de ellos.

Aunque en un principio fue recomendable la implementación de un sistema de costos ABC, dicha propuesta no se llevó a feliz término debido a las diversas dificultades presentadas durante su realización, principalmente su complejidad cuando no se tienen unas bases adecuadas y el flujo de recursos disponibles para su ejecución.

En base a esto, se determinó que en las actuales circunstancias de la universidad, sería más conveniente la realización de un diseño de costeo tradicional, que se ofrezca como herramienta gerencial y que les facilite a los administradores de la Universidad las tareas de planeación, toma de decisiones y un control administrativo adecuado; y que a la vez sirva como respuesta al reto que tiene la universidad frente a la búsqueda continua de competitividad, a través de la aplicación de procesos productivos más eficientes y flexibles basados en diseños de sistemas que permita disponer de una información precisa, veraz, oportuna confiable y a la par con sus necesidades.

## **1.2. FORMULACIÓN DEL PROBLEMA**

¿Cómo diseñar un modelo de “Costeo por procesos”, que permita definir el costo de cada asignatura ofrecida en los diferentes programas académicos?

## **1.3. OBJETIVOS**

### **1.3.1. Objetivo general**

Diseñar un modelo de costeo para las asignaturas ofrecidas en cada uno de los programas académicos ofrecidos por la universidad del cauca.

### **1.3.2. Objetivos específicos**

- Definir los procesos requeridos para orientar una asignatura en la universidad del Cauca.
- Identificar los recursos utilizados en la orientación de las asignaturas.
- Proponer un modelo de asignación de costos a cada asignatura.
- Realizar una prueba piloto en la Facultad de Ciencias Contables, económicas y Administrativas.



## 1.4. JUSTIFICACIÓN

La UNIVERSIDAD DEL CAUCA debe estar preparada para enfrentar nuevas exigencias, tomar decisiones oportunas, ampliar su portafolio de servicios y manejar sus finanzas de manera tal que le permitan el mejoramiento continuo. Uno de los instrumentos fundamentales para una adecuada planeación y administración dentro de ella, es el conocimiento y la apropiada determinación de los costos de los programas que ofrece, lo cual implica identificar los diferentes rubros que en forma directa o indirecta se han utilizado para la producción de servicios de educación en un periodo determinado.

Teniendo en cuenta el conocimiento de estos costos, la institución podrá evaluar el rendimiento y la eficiencia en el manejo de sus recursos en lo referente a la prestación de servicios educativos por programas, optimizando la prestación del mismo en forma racional, eficaz y enfocando las estrategias para fortalecerse.

La Universidad en el funcionamiento de sus operaciones tiene la necesidad de desarrollar e implementar un modelo que contribuya a su progreso, buscando así la reducción de sus costos y la generación de ingresos mejor estructurados permitiendo al mismo tiempo la adecuada toma de decisiones para orientar o reorientar el curso de los recursos financieros involucrados en la consecución de los objetivos planificados.

De otro lado, es importante mencionar que como pasantes, nos da la oportunidad de aplicar mucho de los conocimientos adquiridos en las diferentes asignaturas durante el transcurso de la carrera, permitiéndonos un acercamiento a lo que será nuestro futuro como profesionales de la Contaduría Pública.

Metodológicamente esta propuesta se justifica a razón de establecer un criterio para la fijación y el diseño de un sistema de costeo que permita determinar el coste de cada asignatura ofrecida en cada programa académico ofertado por la universidad, manteniendo un control constante de los costos.

## **1.5. PRESENTACIÓN DE LA INSTITUCIÓN**

La UNIVERSIDAD DEL CAUCA, es un proyecto cultural que tiene un compromiso vital y permanente con el desarrollo social, mediante la educación crítica, responsable y creativa, que contribuye favorablemente al proceso social de la democratización de la educación superior, proporcionando una formación integral de alta calidad, con una amplia visión de los problemas globales, con sentido humanista, investigativo, crítico, creativo, competitivo y de liderazgo.

Es un ente universitario autónomo del orden nacional vinculado al Ministerio de Educación, con régimen especial, personería jurídica, autonomía académica, administrativa y financiera y patrimonio independiente.

Fue creada el 24 de abril de 1827 mediante decreto dictado por el presidente de la República Francisco de Paula Santander, en desarrollo de la Ley del 18 de mayo de 1826. Se instaló el 11 de noviembre de 1827 y su nacionalización fue ratificada mediante la Ley 65 de 196

### **1.5.1. Misión**

La Universidad del Cauca es una institución de educación superior pública, autónoma, del orden nacional, creada en los orígenes de la República de Colombia.

La Universidad del Cauca, fundada en su tradición y legado histórico, es un proyecto cultural que tiene un compromiso vital y permanente con el desarrollo social, mediante la educación crítica, responsable y creativa.

La Universidad forma personas con integridad ética, pertinencia e idoneidad profesional, demócratas comprometidos con el bienestar de la sociedad en armonía con el entorno.

La Universidad del Cauca genera y socializa la ciencia, la técnica, la tecnología, el arte y la cultura en la docencia, la investigación y la proyección social.

### **1.5.2. Visión**

La Universidad del Cauca, fiel a su lema "Posteris Lvmen Moritvrvs Edat" (Quién ha de morir deje su luz a la posteridad), tiene un compromiso histórico, vital y permanente con la construcción de una sociedad equitativa y justa en la formación de un ser humano integral, ético y solidario.

### **1.5.3. Objetivos**

- Promover la construcción y desarrollo de una sociedad justa que propicie el mejoramiento de la calidad de vida de las personas.
- Contribuir a la educación integral de los estudiantes con el propósito de formar ciudadanos capaces de interactuar positivamente en la sociedad bajo principios éticos y democráticos, fundamentados en los derechos humanos.
- Desarrollar planes, programas y proyectos de formación profesional en los niveles de pregrado y posgrado, con altos niveles de exigencia y calidad académica que coadyuven efectivamente al desarrollo sociocultural, científico y tecnológico de la región y del país.
- Adelantar estrategias de coordinación y apoyo interinstitucional, con la finalidad de articular la Universidad a los procesos de apropiación de ciencia y tecnología, desarrollo social, cultural y productivo en el ámbito regional, nacional e internacional.
- Promover y fomentar estrategias de articulación y cualificación académica con los niveles de educación formal, no formal e informal para contribuir con el cumplimiento de los objetivos, propósitos y finalidades de la Ley 115 de 1994.

- Propiciar, incentivar y fortalecer los grupos de investigación y la interacción con pares académicos, con el fin de producir y validar conocimientos específicos de las ciencias, la tecnología, las humanidades, el arte y la cultura, de tal manera que aporten efectivamente a la solución de los problemas del entorno y a mejorar las condiciones de vida.
- Desarrollar proyectos pedagógicos encaminados a la creación y fortalecimiento de una cultura ambiental para la conservación del entorno, así como también del patrimonio cultural e histórico de la región.

#### **1.5.4. Principios**

- La convivencia y la tolerancia, necesarios para la consecución de la paz nacional.
- La honestidad y la responsabilidad, dentro de la pluralidad ideológica y el respeto a los derechos individuales y sociales.
- La valoración integral del ser humano, superando toda forma de discriminación e inequidad.
- La libertad y la autonomía, principios esenciales para formar personas capaces de decidir en libertad y con responsabilidad.
- La Democracia y la participación, en el marco de un Estado Social de Derecho que garantice el pleno desarrollo individual y social.

### **1.5.5. Propósitos**

- La Universidad del Cauca, consciente del compromiso que tiene con el país y con la región en los procesos de mejoramiento de la calidad de la educación en términos de formación en valores, formación para el trabajo y la productividad, el desarrollo del pensamiento, la generación y apropiación de ciencia y tecnología, establece como grandes propósitos institucionales los siguientes:
  
- Reafirmar el liderazgo y la proyección de la Universidad en el contexto regional, nacional e internacional.
  
- Desarrollar planes, programas y proyectos de formación, investigación e interacción con la comunidad, con pertinencia académica y calidad para la excelencia y el mejoramiento continuo.
  
- Generar las condiciones institucionales para la adopción, adecuación y desarrollo de programas de ciencia y tecnología, con el fin de elevar los niveles de competitividad de sus procesos educativos.
  
- Consolidar mecanismos de participación democrática en el marco de los principios consagrados por la Constitución Política y la Ley 30 de 1992.
  
- Liderar procesos de desarrollo socio-cultural, científico y tecnológico, a través del cumplimiento de sus funciones de investigación, formación y servicio comunitario, procesos encaminados a mejorar las condiciones de vida de la población en la región.

## 1.6. LOS COSTOS EN LA UNIVERSIDAD PÚBLICA

La universidad del Cauca como ente público, debe propender por un modelo administrativo de gestión que privilegie la producción de bienes y prestación de servicios que demanda la sociedad y que posibilite obtener resultados que mejoren la calidad de vida de la misma. Una gestión sin lugar a dudas muy ligada a los conceptos de eficacia y efectividad, que como base fundamental para la toma de decisiones, requiere de informaciones ciertas, fidedignas y confiables no sólo sobre los recursos reales y financieros que necesita la universidad para atender la demanda de servicios sino sobre el costo de los mismos. Los recursos son siempre limitados y, por tanto, es indispensable el uso de metodologías y procesos que optimicen su uso y posibiliten lograr mayores niveles de eficiencia en sus procesos productivos.

En el caso de las instituciones que conforman el sector público es muy frecuente el cobro de tasas o precios públicos por las prestaciones de servicios, de tal forma que la información sobre el costo de los servicios es de gran utilidad para fijar la cuantía de estas tasas o precios públicos, sin que esto signifique que dicha información lleve a las instituciones a que tengan que recuperar en su totalidad los costos incurridos en la producción de dichos servicios. Por lo tanto en Instituciones de educación se hace necesario la implementación de herramientas eficientes para la fijación de tarifas, para monitorear la gestión de la organización, generar decisiones sobre el proceso académico y servicios al estudiante y a evitar despilfarros financieros.

Pero el beneficio central que se deriva de la información proporcionada sobre costos es el de contar con elementos para medir la eficiencia en la programación y ejecución de los procesos productivos públicos y complementar los análisis que se realicen para evaluar la ejecución presupuestaria. La información de costos incurridos permite determinar los desvíos con relación a los costos programados en los programas presupuestarios y aplicar correctivos que garanticen el óptimo uso de los recursos. También se pueden realizar comparaciones entre costos de servicios

similares proporcionados por otras instituciones públicas e incluso por el sector privado.<sup>1</sup>

En todo caso, la información de costos es una información complementaria a la que aporta la contabilidad pública través de los estados financieros tradicionales y está dirigida a apoyar el proceso racional de toma de decisiones en una gestión donde los recursos son normalmente escasos y es necesario controlar los niveles de eficacia, eficiencia y economía.

---

<sup>1</sup> Calle, R. & Makon, M. (2012. Marzo/Abril). La estimación de costos en las entidades del sector público: Una propuesta metodológica. Revista Internacional de Presupuesto Público ASIP. [asip.org.ar] de <http://www.asip.org.ar/es/content/la-estimacion-de-costos-en-las-entidades-del-sector-publico-una-propuesta-metodologica>

## CAPITULO II

### 2. DEFINICIÓN DE LOS PROCESOS PARA OFRECER UNA ASIGNATURA

En esta parte del trabajo se hace necesario recordar algunas definiciones que permitirán un mejor entendimiento del objetivo que se pretenden alcanzar en este capítulo, para eso se inicia con algunos conceptos relacionados con los sistemas de costos y más específicamente con los costos por procesos, para luego pasar a definir cada uno de los procesos identificados para el adecuado desarrollo de una asignatura, además de estructurar en un flujograma cada uno de los pasos que confluyen en cada uno los procesos.

#### 2.1. FUNDAMENTOS CONCEPTUALES

Entrar en el tema implica conocer algunas definiciones que sin duda facilitan la comprensión del presente trabajo.

##### **Contabilidad de costos:**

Es una rama de la Contabilidad de Gestión<sup>2</sup>, que se relaciona fundamentalmente con la acumulación y el análisis de la información de costos para uso interno por parte de los gerentes, en la valuación de inventarios, la planeación, el control y la toma de decisiones. Es además la que sintetiza y registra los costos de los centros fabriles, de servicios y comerciales de una empresa, con el fin de que puedan medirse, controlarse e interpretarse los resultados de cada uno de ellos a través de la

---

<sup>2</sup> Es la aplicación de las técnicas y conceptos contables para procesar los datos económicos, históricos y estimados de una entidad, con el fin de apoyar la toma de decisiones gerenciales, y para elevar el nivel de eficiencia y eficacia administrativa, mediante el establecimiento de planes con base en objetivos económicos racionales. El contenido de la contabilidad de gestión se determina por las exigencias informativas que demanda el control directivo. Suele ser analítica, por centros de producción, líneas de negocio, líneas de producto, etc. Antonio Rodríguez Estrada. Contabilidad de gestión [definicion.org] de <http://www.definicion.org/contabilidad-de-gestion>.



obtención de costos unitarios y totales en progresivos grados de análisis y correlación.<sup>3</sup>

### **Sistema de Costos:**

Es un conjunto de procedimientos técnicos, administrativos y contables que puede ser empleado en cualquier tipo de entes con vistas a determinar el costo de sus operaciones en sus diversas fases, departamentos y/o actividades, de manera tal que permita alcanzar fines relacionados con la veracidad de la información contable, el control de la gestión y de base para la acertada toma de decisiones.

### **Recurso:**

Son todos los costos y gastos necesarios para la elaboración de productos o la prestación de los servicios. Se encuentran básicamente en el sistema contable. Ejemplo: Salarios, depreciaciones, servicios públicos, etc.

### **Proceso:**

Se puede definir como una serie de actividades, acciones o eventos organizados interrelacionados, orientadas a obtener un resultado específico y predeterminado, como consecuencia del valor agregado que aporta cada una de las fases que se llevan a cabo en las diferentes etapas por los responsables que desarrollan las funciones.

Es un conjunto de actividades que utilizan recursos, y que se gestionan con el fin de permitir que los elementos de entrada se transformen en resultados con un objetivo en común.

### **Costeo por Procesos:**

Son aquellos donde los costos de producción se acumulan en las distintas fases del proceso productivo, durante un lapso de tiempo. En cada fase se debe elaborar un informe de costos de producción, en el cual se reportan todos los costos incurridos

---

<sup>3</sup> Henalova (2010, 03 de agosto). glosario de costos [http://henalova.blogspot.es] de: <http://henalova.blogspot.es/1280824693/glosario-de-costos/>

durante un periodo de tiempo; los costos de producción serán traspasados de una fase a otra y el costo total de producción se halla al finalizar el proceso productivo – última fase - por efecto acumulativo secuencial.<sup>4</sup>

### **Objeto de Costo:**

Un “objeto de costos” hace referencia a todo aquello que es sujeto a que se le efectúe una medición de los costos, por ejemplo, un producto, un servicio, un proyecto, una persona, un departamento, una actividad, un proceso, entre otros. Para el caso de presente trabajo el objeto de costo es cada una de las asignaturas ofrecidas en la Facultad de Ciencias Contables, Económicas, Administrativas y de Turismo – FCCEAT.

## **2.2. DEFINICIÓN DE LOS PROCESOS**

Consiste en determinar el conjunto de procesos que normalmente un docente debe seguir para que la oferta de una asignatura sea de agrado para el usuario de la misma. Dichos procesos se logran establecer después de hacer un análisis de la secuencia que regularmente sigue el profesor a la hora de hacerse cargo de determinada asignatura.

Después de dicho análisis se puede concluir que los procesos para ofrecer una asignatura en la universidad del Cauca son los siguientes:

- Planeación y/o preparación de clases
- Orientación de clases
- Evaluación y calificación
- Reportes e informes

---

<sup>4</sup> Morillo, M. (2002). Diseño de Sistemas de Costeo: Fundamentos Teóricos. [redalyc.org] de: <http://www.redalyc.org/articulo.oa?id=25700507>

### 2.2.1. Planeación de clases

La planeación de la enseñanza es uno de los momentos del desempeño docente, y puede corresponder al curso completo, a una unidad o una clase. Comprende el establecimiento de los objetivos, es decir a dónde se quiere llegar, cuál es la meta: es la descripción de lo que el alumno podrá hacer o recuperar una vez que haya adquirido el conocimiento nuevo, bajo las consideraciones de qué y cómo aprenderá, lo cual se deriva de las actividades (del estudiante y del profesor) que este último organiza para que sus alumnos adquieran el conocimiento, con el fin de conceptualizar las tareas que llevará a cabo el alumno.

El profesor deberá diseñar un programa de estudio que incluye los objetivos de aprendizaje en donde se analice: de todo el contenido propuesto, ¿qué necesitan aprender los alumnos para lograr el aprendizaje? ¿Qué sería benéfico que los alumnos conocieran, si alcanza el tiempo? ¿Qué es trivial y, por lo mismo, no debería perder tiempo en enseñarlo?

De igual manera en este proceso deben seleccionar la secuencia de contenidos, es decir elegir aquello que es pertinente y suficiente para alcanzar el aprendizaje, bajo el supuesto de lo simple a lo complejo, de lo antecedente a lo consecuente; seleccionar los procedimientos de aprendizaje, de acuerdo con la secuencia de contenidos. Buscar procedimientos para reafirmar lo aprendido<sup>5</sup>. Debe también dejarse en claro, como se va a evaluar lo aprendido y con qué periodicidad de tiempo.

La planeación de las clases, tal como se describió anteriormente, sirve de guía para orientar la enseñanza. Ya que al impartir las clases el docente pone en práctica lo que definió con anticipación, ya sea en papel o en la mente, lo cual ayudaría a mejorar la docencia de cada profesor, y por ende el aprendizaje de los alumnos.

Todos los profesores necesitan hacer algún tipo de planificación de sus clases como una forma de guiar y focalizar su esfuerzo para enseñar a sus alumnos. Deben saber

---

<sup>5</sup> Rojas, Z. (2011). ¿Qué es la planeación de clases? [cch.unam.mx ] de: [http://www.cch.unam.mx/comunicacion/sites/www.cch.unam.mx/comunicacion/files/eutopia16\\_jornadasReflex\\_27.pdf](http://www.cch.unam.mx/comunicacion/sites/www.cch.unam.mx/comunicacion/files/eutopia16_jornadasReflex_27.pdf)

a dónde se dirigen, es decir, definir las metas de aprendizaje que desean alcanzar; deben planificar cómo van a lograr los aprendizajes de sus alumnos, es decir, a través de qué actividades, medios, recursos, trabajos, ejercicios y pasos, van a alcanzar lo propuesto; y finalmente, deben también planificar cómo van a saber que han logrado los aprendizajes esperados, es decir cómo van a obtener los indicadores de avance y logro de sus estudiantes. Una adecuada planeación de la clase le permitirá visualizar exactamente qué hará cuando se entre a la clase. Además, le permitirá anticipar problemas y planificar con antelación cómo eliminarlos o manejarlos.<sup>6</sup>

### **Descripción del Proceso de Planeación:**

Antes de realizar una descripción del proceso es de advertirse que éste es un proceso autónomo que debe realizar el docente de acuerdo a su metodología y propósito de enseñanza, por tanto la siguiente descripción pone en evidencia un modelo muy generalizado de la planeación de clases, y el docente no siempre sigue el orden en él planteado.

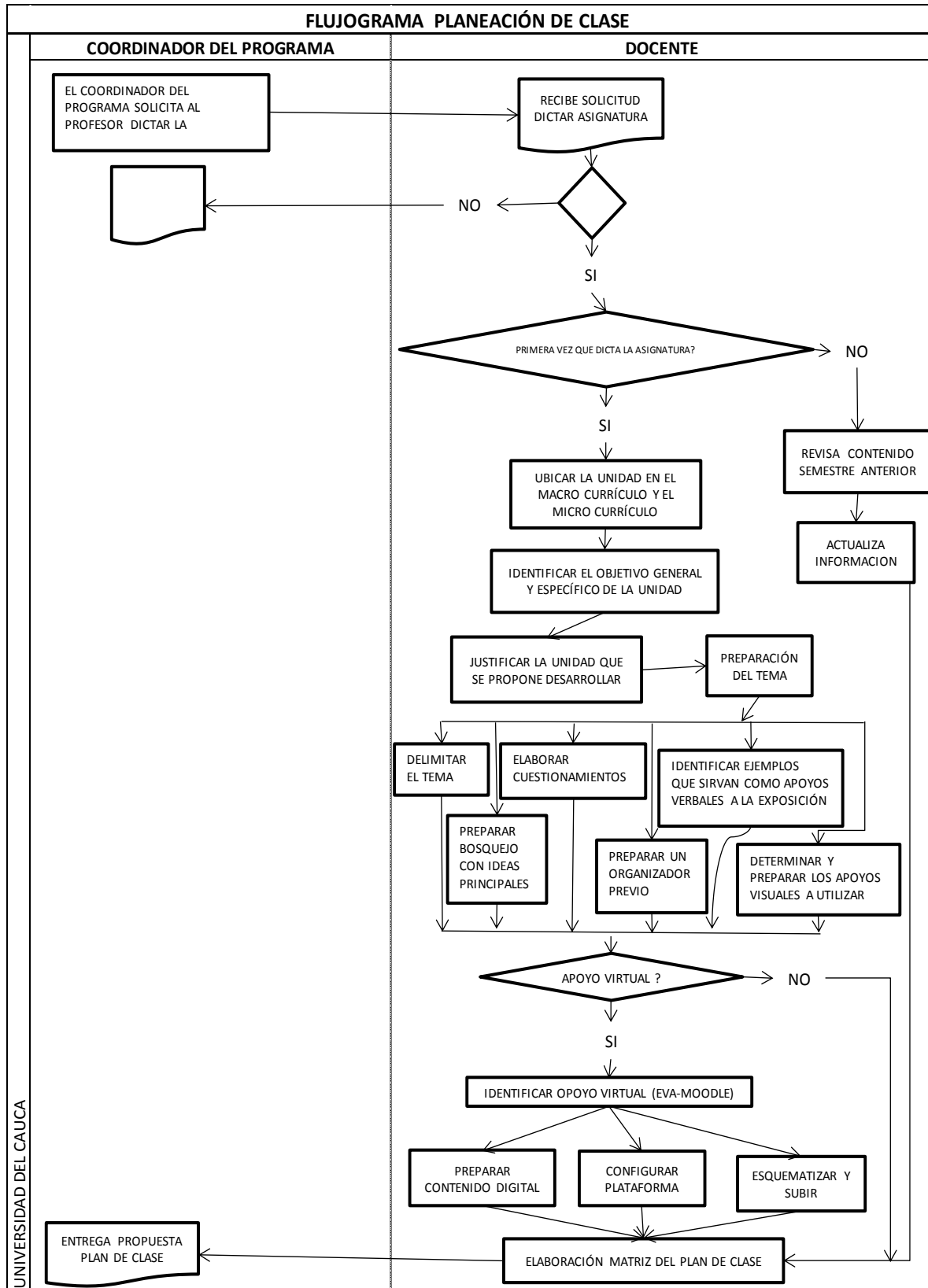
Este proceso inicia cuando el coordinador del programa asigna o solicita a cada profesor hacerse cargo de una determinada asignatura, dicho docente tiene la facultad de aceptar o no, si no acepta debe escribir un documento donde exponga las razones. Una vez asignado, si es la primera vez que desarrolla la asignatura debe ubicar la unidad o temas a tratar en el macro y micro currículo, para luego identificar los objetivos a alcanzar, justificar la unidad que propone desarrollar, hacer la preparación del tema dentro del cual se incluye una delimitación del tema, elaboración de cuestionamientos, identificación de ejemplos que sirvan de apoyo a los temas, hacer un bosquejo con las ideas principales, preparación de un organizador, determinar y preparar los apoyos visuales a utilizar; una vez realizado esto, se procede a determinar si necesita de apoyo virtual, si lo va a requerir, el

---

<sup>6</sup> Schmidt, M. (2006, 01 de agosto). Planificación de clases de una asignatura [inacap.cl] de: <http://www.inacap.cl/tportal/portales/tp4964b0e1bk102/uploadImg/File/FormacionDesarrolloDoc/CursosTalleres/TallerPADPlanificClasesAsignSSchm.pdf>

docente debe preparar el contenido digital, configurar la plataforma para luego esquematizar y subir el contenido, concluye elaborando la matriz del plan de clase y haciendo entrega de la propuesta de plan de clase; si por el contrario el docente ya ha dictado la asignatura anteriormente, este debe proceder a hacer una revisión del contenido del semestre y hacer una actualización para luego hacer la matriz de plan de clase y entregar la propuesta.

Ilustración 1. *Flujograma Planeación*



### **2.2.2. Orientación de clases**

Después de realizar las etapas de la planeación, el docente está en la disposición y la posibilidad de seleccionar y preparar los procedimientos de enseñanza que usará en el salón o fuera de él, con el fin de permitir que los alumnos empiecen a construir su conocimiento acerca de la disciplina, a dominar los procedimientos de aprendizaje y a desarrollar sus habilidades.

Orientar una clase, es una de las situaciones didácticas más frecuentes en la universidad y consiste en una actividad que integra una serie de destrezas ejecutadas durante un periodo limitado de tiempo y estructurada en función de un propósito. En la cual se concibe el rol del maestro como el de un facilitador del aprendizaje, que orientan las acciones del estudiante, y pone a su disposición los medios para que este mediante actividades personales y a la medida de sus capacidades aprenda.

Su estructura se construye alrededor de una información que el profesor va a presentar a los estudiantes. Generalmente desde el punto de vista de la actividad del estudiante es eminentemente receptiva, de allí que su eficiencia se centre en la capacidad del profesor como emisor de mensajes, sin embargo, se presentan situaciones en las que el alumno es quien pone a discusión a través de diferentes medios un tema. Ese depende del tipo de metodologías que el docente haya seleccionado previamente, para hacer del salón de clases un lugar ameno para el aprendizaje.

#### **Descripción del proceso de orientación:**

De modo generalizado y sin aunar a fondo, los siguientes pasos se llevan a cabo en el proceso de orientación, sin embargo, puede variar dependiendo del curso que vaya tomando la clase y no siempre va a seguir el rumbo inicialmente planeado.

- *Puesta en contexto:* Podría decirse que una buena clase se compone de una parte teórica y una parte práctica, sin embargo es de dejar en claro que no todas las asignaturas se componen de esta manera, puesto que depende del tipo de asignatura, hay algunas que solamente son teóricas y otras como los laboratorios que son únicamente prácticas; es importante que a la hora de transmitir la teoría, primero se ponga en contexto a los alumnos, es decir, que se les muestre la relevancia del tema en la actualidad, los hechos ocurridos paralelamente en otros ámbitos, la coyuntura alrededor del tema o del personaje histórico, etc.<sup>7</sup>
  
- *Entrega de conocimiento:* Una vez se ponga en contexto al alumno, el docente deberá poner exponer el componente teórico de su clase, teniendo en cuenta la contrastación de fuentes para ofrecer diversos puntos de vista sobre el tema. Así mismo, deberá utilizar un método de exposición dinámico, y mejorar o perfeccionar su expresión oral y capacidad de oratoria para no aburrir a sus estudiantes.<sup>8</sup>
  
- *Ejercicios de aplicación:* Después de haber expuesto el tema, en la medida que sea posible debe realizar ejercicios de aplicación a los estudiantes. Los ejercicios de aplicación son actividades de aula relacionadas con el tema visto donde se espera que los estudiantes sean capaces de resolver un problema planteado sobre el tema.<sup>9</sup>
  
- *Compromisos:* Al final de cada clase quedan unos compromisos entre docente y estudiante, que comúnmente se denominan: trabajos. Estos trabajos deben

---

<sup>7</sup> Colombia Aprende. [colombiaaprende.edu.co] de: <http://www.colombiaaprende.edu.co/html/docentes/1596/fo-article-121199.pdf>

<sup>8</sup>: Colombia Aprende. [colombiaaprende.edu.co] de: <http://www.colombiaaprende.edu.co/html/docentes/1596/fo-article-121199.pdf>

<sup>9</sup> Colombia Aprende. [colombiaaprende.edu.co] de: <http://www.colombiaaprende.edu.co/html/docentes/1596/fo-article-121199.pdf>



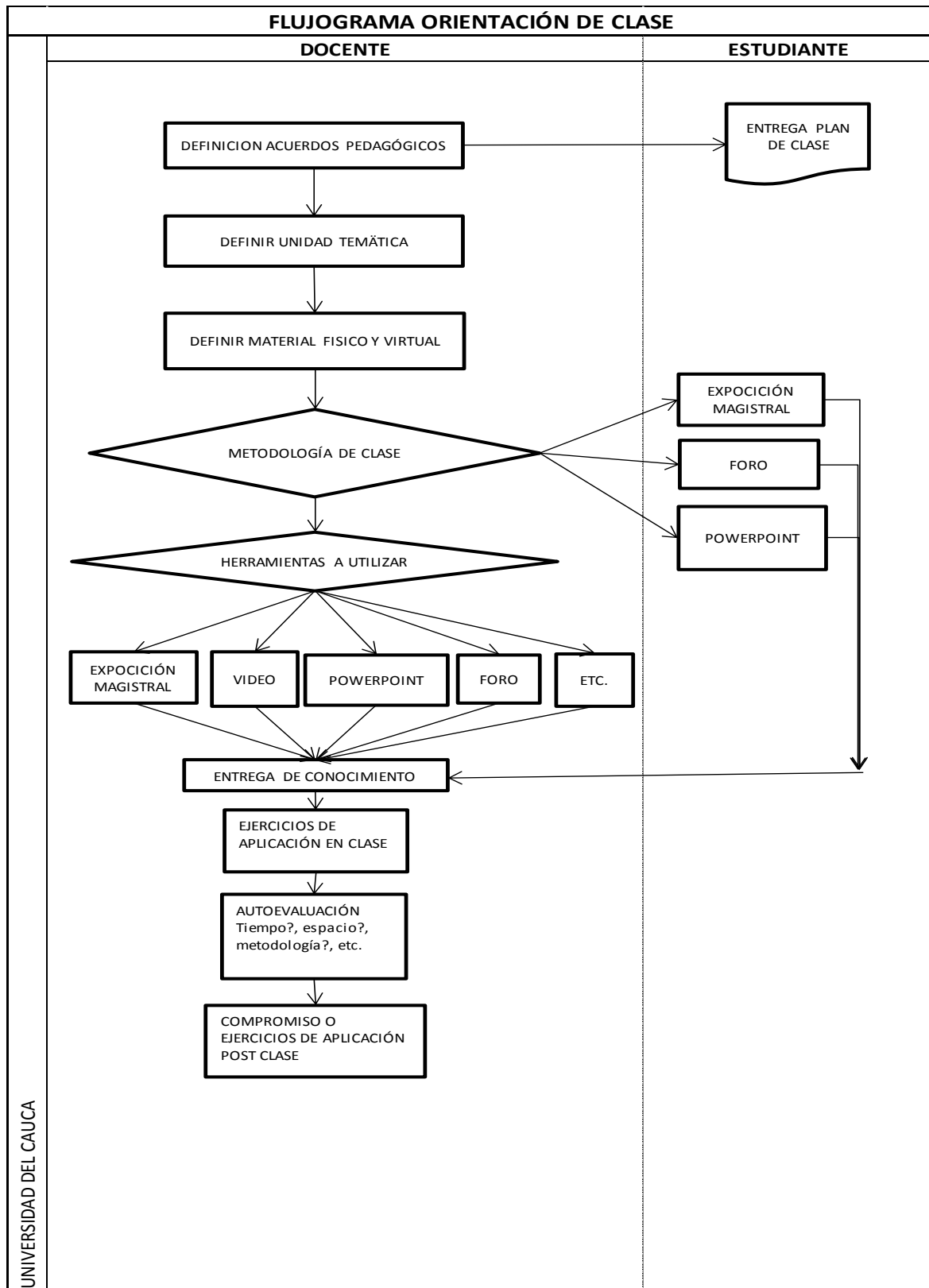
procurar que el estudiante utilice los distintos medios que tiene a su alcance para profundizar en el tema visto.<sup>10</sup>

Este proceso inicia con la definición de acuerdos pedagógicos y la entrega del plan de clases por parte del docente al estudiante, el docente procede a definir la unidad de temática a ofrecer, el material físico y virtual a utilizar, debe definir previamente si la clase la va a dirigir él o por el contrario la van a realizar los estudiantes, mediante exposiciones magistrales, foros, uso herramientas tecnológicas, etc. Una vez identificada la dinámica a seguir, entrega el conocimiento, realiza ejercicios de aplicación en clase, se autoevalúa con respecto al tiempo, metodología, etc. y por ultimo deja ejercicios de aplicación post clase.

---

<sup>10</sup> Colombia Aprende. [colombiaaprende.edu.co] de: <http://www.colombiaaprende.edu.co/html/docentes/1596/fo-article-121199.pdf>

Ilustración 2. *Flujograma Orientación*



### **2.2.3. Evaluación**

Es un proceso que tiene por objeto determinar en qué medida se han logrado los objetivos previamente establecidos, que supone un juicio de valor sobre la programación establecida, y que se emite al contrastar esa información con dichos objetivos.

La evaluación también puede definirse como un conjunto de procedimientos que permite verificar las diferentes etapas del proceso de enseñanza y aprendizaje, con la finalidad de tomar decisiones que contribuyan a reorientar, mejorar y garantizar la acción educativa. Esta concepción de evaluación contribuye a asegurar el aprendizaje e incentivar la formación y crecimiento personal de los educados.

La información que arroja sirve de base para que el propio estudiante y el docente puedan determinar el progreso en el aprendizaje y puedan continuar su desarrollo a través de medios de enseñanza-aprendizaje efectivos.

La evaluación implica un proceso permanente de valoración de la realidad de los estudiantes, como parte de la enseñanza y aprendizaje, la evaluación sirve para detectar problemas, informar y establecer correctivos que les permitan a sus actores desempeñarse de forma cada vez más satisfactoria y efectiva. Desde el punto de vista de los demás aspectos del proceso educativo, la aplicación de los diferentes métodos de evaluación facilita detectar dificultades o problemas, buscar soluciones adecuadas y en general, mejorar todos aquellos aspectos que contribuyan a facilitar y enriquecer el proceso educativo.

Es posible identificar diversos elementos susceptibles de evaluación: los objetivos que lo presiden, los contenidos a que se refiere, las propuestas de intervención didáctica que implica, los materiales y recursos didácticos que se utilizan, los sistemas de evaluación de que se dota, o el funcionamiento del proceso abordado globalmente. Es indispensable que el alumno lleve a cabo una serie de actividades que le permitan ejercitar, revisar y consolidar lo aprendido; para ello debe diseñar actividades que se efectúan en el salón o fuera de él, a manera de preferencia de

cada profesor. Debe también, en este proceso dejarse en claro como evaluar los aprendizajes, tanto las ideas previas (preconceptos) y los conocimientos, deben estar previamente establecidos los momentos de evaluación para llevarlos a cabo en forma continua a lo largo de la enseñanza, con el propósito de dar la oportunidad de corregir las deficiencias que se observen en el proceso del aprendizaje.

La aplicación de evaluaciones permite, desde el punto de vista de los estudiantes, señalarles su progreso; destacar e identificar sus problemas o dificultades, cuando ellos son susceptibles de ser solucionados; determinar medios y oportunidades especiales que les ayuden a superarlas, es decir, permite garantizar el aprendizaje efectivo y eficiente.

Desde el punto de vista del docente, la evaluación permite identificar posibles causas del rendimiento inadecuado de los alumnos que tengan relación con su función de docente, ya sea con respecto a los propósitos u objetivos de aprendizaje que han sido propuestos a los métodos de enseñanza empleados; a las actividades u oportunidades de aprendizaje que ha brindado a los programas de la asignatura; a las formas, criterios y pautas de evaluación; al tipo y tiempo destinado a la ejercitación, lo cual permite y facilita una auto evaluación por parte del profesor.<sup>11</sup>

La evaluación se expresa en tres dimensiones: diagnóstica, formativa y sumativa, como proceso único, estas tres formas no se producen de manera aislada, sino que se aplican a través de todo el proceso.

### **Tipos de evaluación:**

**Evaluación Diagnóstica o Inicial:** Se usa con finalidades pronosticas; informa de las capacidades que un alumno posee al iniciar un curso, un tema, unidad o contenido.

**Evaluación formativa o continua:** La evaluación continua interna la realiza el docente a través de la enseñanza-aprendizaje, con carácter de retroalimentación. La externa

---

<sup>11</sup> Verduga, B. (2012, noviembre). Propuesta de evaluación por competencias del área de estudios sociales en el sexto y séptimo año de la educación general básica desde el enfoque del PROSIEC. [dspace.ups.edu.ec] de: <http://dspace.ups.edu.ec/bitstream/123456789/5737/1/UPS-QT03873.pdf>

la realizan sujetos que están involucrados con el proceso enseñanza-aprendizaje y asumen responsabilidad en el mismo.

Evaluación sumativa: Determina el grado de dominio del aprendizaje en un área para otorgar una calificación o tomar una decisión final

En síntesis, una evaluación debe realizarse en todo momento, como parte integral de los procesos de enseñanza y aprendizaje, y debe utilizar una variedad de técnicas de evaluación las cuales deben estar de acuerdo con las características de los objetivos y propósitos que se persiguen. Esto permitirá diagnosticar a tiempo deficiencias de aprendizajes en los alumnos y que estos contacten su propia realidad y reevalúen sus metas de aprendizaje.

### **Funciones De La Evaluación:**

La evaluación cumple diversas funciones, las cuales tienen una estrecha relación con todos los procesos que conllevan al feliz término de una asignatura. A continuación se enuncian las funciones más relevantes que se llevan a cabo en el proceso de evaluación.

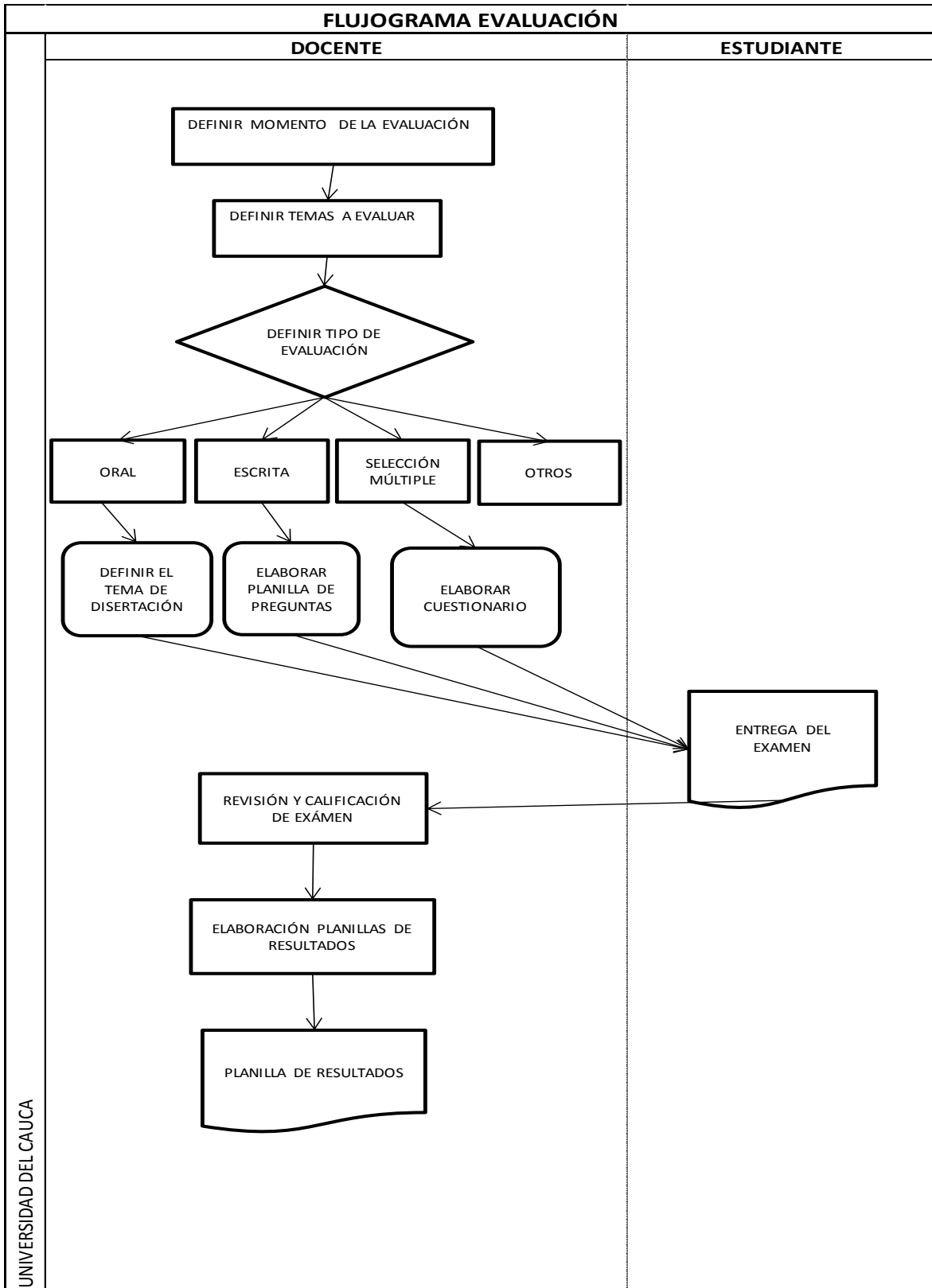
- Dar a conocer resultados de cada proceso.
- Motivación del aprendizaje y estímulo del educando.
- Otorgamiento apropiado de calificaciones.
- Orientación al educando en su grado de avance.
- Diagnóstico y pronóstico.
- Promoción de los estudiantes, a través de asignación de calificaciones justas.
- Retroalimentación, reforzando las áreas necesarias.
- Autocrítica docente.
- Control y Acreditación.

### **Descripción del proceso de evaluación:**

Este proceso inicia con la elección del momento de la evaluación por parte del profesor, seguidamente se deben definir los temas a evaluar, el tipo de evaluación, es decir, si va a ser oral, escrita, de selección múltiple, etc., y una vez definido el tipo de evaluación se debe proceder a la elaboración del cuestionario de preguntas, o a identificar los temas de disertación, etc. Se continua con la aplicación de la evaluación a los estudiantes, el cual dependiendo del tipo, debe hacer entrega del documento, seguidamente el docente hace la revisión y calificación de los exámenes, elabora la planillas de resultados y/o calificaciones.

Este proceso se condensa en el siguiente diagrama de flujo:

Ilustración 3. *Flujograma Evaluación*



#### **2.2.4. Reportes e informes**

En términos generales, un informe es un documento habitualmente escrito, cuyos resultados o cuyo producto es esperado por personas distintas a quien lo realiza. Lo esencial es plasmar en él los resultados obtenidos por los estudiantes en el transcurso de una asignatura.

Estos informes son realizados por el personal docente, el cual va dirigido a las instancias educativas superiores y/o estudiantes, para informar acerca del estado de aprendizaje, desempeño y actividades de estos últimos.

Consiste en la elaboración de los diferentes, informes, formatos y/o plantillas para la entrega de notas para la rendición de reportes a los diferentes estamentos universitarios.

Generalmente estos reportes se realizan durante la finalización del semestre académico, momento en el cual deben ser subidos al sistema Simca, sin embargo debe dejarse en claro qué a medida que el profesor vaya evaluando a los estudiantes debe ir dejando evidencia de los resultados obtenidos por parte de cada uno de ellos para al final condensar estos datos.

Este proceso generalmente inicia con la configuración del sistema integrado de matrículas y control académico - SIMCA., y termina cuando el docente sube a este sistema todas las notas de los estudiantes. Sin embargo en casos donde el receptor de los reportes e informes, son directivos de la universidad, se hace a través de medios escritos o en determinadas ocasiones de forma verbal, pero en ambos casos debe discernirse la realidad del avance del estudiante y por tanto antes de presentar el informe debe hacerse un análisis pertinente del objeto del mismo.

#### **Descripción del proceso de reportes e informes:**

Este proceso lo inicia el docente, con la configuración del sistema integrado de matrícula académica, SIMCA, seguidamente organiza las calificaciones y hace un

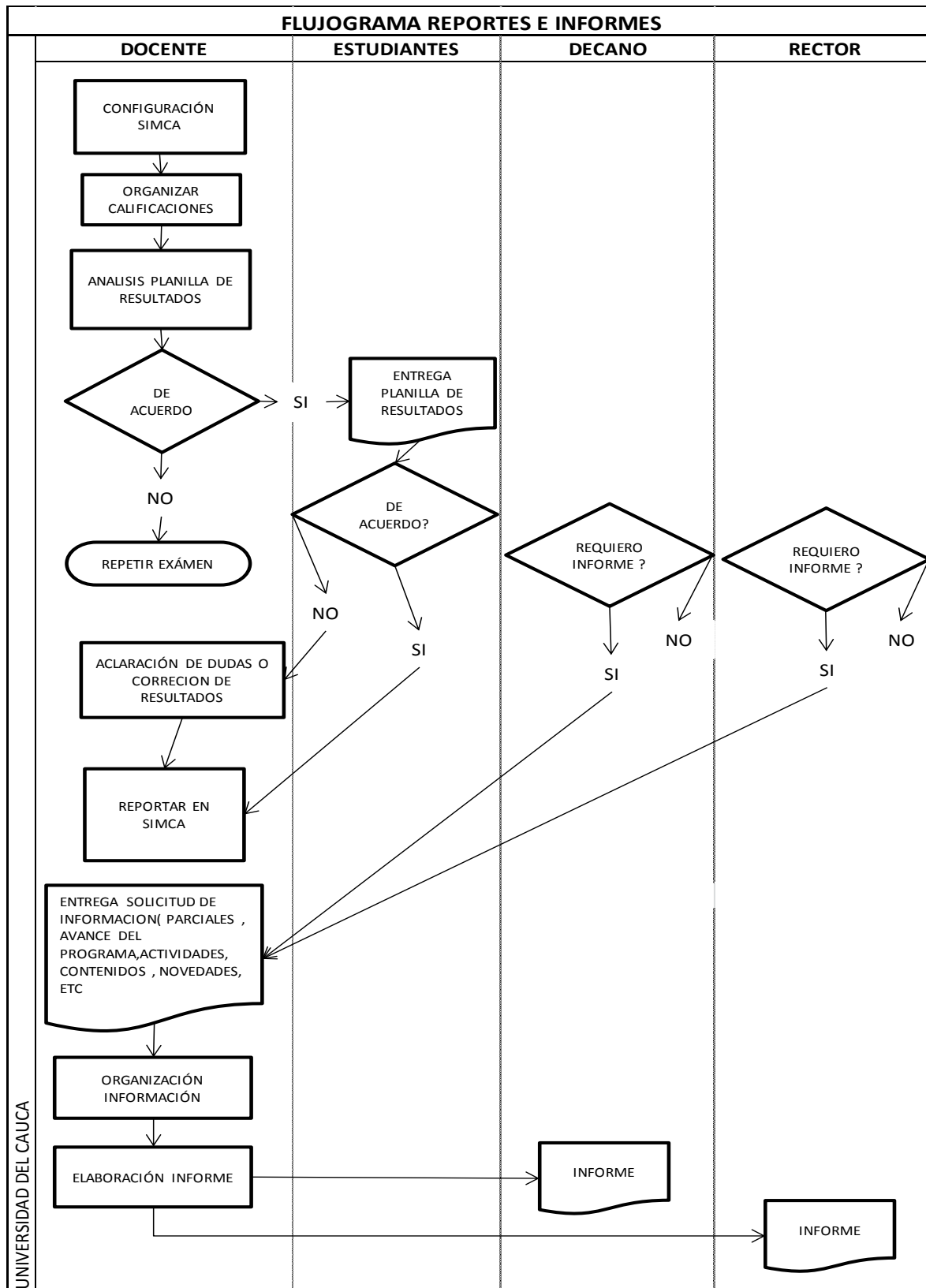


análisis de la planilla de calificaciones para evitar errores, una vez verifique los resultados obtenidos procede a la entrega de notas a los estudiantes. Si estos están de acuerdo, el docente procede a las subir los reportes a SIMCA, de lo contrario se deberán proceder a la resolver dudas, unificación de criterios y corrección de resultados en los casos a que haya lugar, para luego proceder a subir resultados.

De otro lado si estos informes van dirigidos otro estamento universitario como la decanatura y/o rectoría, consejo académico, etc., el docente debe proceder a determinar si estos requieren documentos escritos, si es así, debe realizar el documento de acorde a los requerimientos y/o solicitudes hechas, para luego hacer entrega del documento.

Lo anterior se condensa en el siguiente diagrama de flujo:

Ilustración 4. *Flujograma Reportes e Informes*



## CAPÍTULO III

### 3. IDENTIFICACIÓN Y CLASIFICACIÓN DE RECURSOS

La existencia de un consumo inmediato de recursos, en las empresas de servicio como lo es la universidad, que implica que el estudiante participe activamente durante toda la prestación del servicio, genera un elevado consumo de fuerza de trabajo intelectual por parte del docente, que para efectos del presente trabajo se denomina mano de obra directa, sin embargo, generalmente presentan también altos niveles de costos indirectos, es decir, costos no asociados fácilmente con los servicios prestados, como salarios de administrativos, depreciaciones, servicio de mantenimiento, suministros y otros, dado los altos niveles de propiedad planta y equipo presentes en su estructura de inversión.

Tampoco puede hablarse de inventarios de materia prima o de insumos, no es apropiado por cuanto la universidad no transforma un producto tangible, por el contrario la intangibilidad de los servicios conlleva a que no puedan almacenarse. Contablemente no existen inventarios, tampoco costos del producto; es decir, todos los costos incurridos durante el período económico, para prestar un servicio, requieren ser presentados en el estado de resultados como costos del período, porque generan beneficios (ingresos) inmediatos para la universidad.

En base a lo anterior, la clasificación que se realiza de manera generalizada es, como costos directos hace parte la nómina profesoral de la universidad, y como costos indirectos todas las demás costos y gastos presentes en el estado de actividad financiera, económica y social de la universidad para el año 2013.

En la siguiente tabla, según la estructura del estado de actividad financiera, económica y social de la universidad para el año 2013, se muestra la clasificación que se realizó para cada concepto.

**Tabla 1. Estructura costos y gastos en el estado de actividad financiera, económica y social**

UNIVERSIDAD DEL CAUCA			
ESTRUCTURA COSTOS Y GASTOS ESTADO DE ACTIVIDAD FINANCIERA, ECONÓMICA Y SOCIAL			
CODIGO	CONCEPTO	CLASIFICACIÓN	
<b>6</b>	<b>COSTO DE VENTAS</b>		
<b>63</b>	<b>Costo de ventas de Servicios</b>		
6.3.05	Servicios Educativos	COSTOS DIRECTOS	
6.3.10	Servicios de salud		
<b>64</b>	<b>Costo de operación de Servicios</b>		
6.4.02	Seguridad Social en Salud		
6.4.10	Seguridad Social en Riesgos		
	<b>GASTOS OPERACIONALES</b>		
<b>51</b>	<b>De Administracion</b>	C O S T O S	
5.1.01	Sueldos y Salarios		
5.1.02	Contribuciones imputadas		
5.1.03	Contribuciones Efectivas		
5.1.04	Aportes sobre la Nomina		
5.1.11	Generales		
5.1.20	Impuestos, contribuciones y tasas		
<b>52</b>	<b>De Operación</b>		I N D I R E C T O S
5.2.11	Generales		
<b>53</b>	<b>Provisiones, agotamiento, depreciaciones y amortizaciones</b>		
5.3.04	Provisión para deudores		
5.3.07	Provisión para protección de propiedad, planta y equipo		
5.3.14	Provisión de contingencias		
5.3.30	Depreciación de propiedades, planta y equipo		
5.3.45	Amortización de Intangibles		
<b>54</b>	<b>Transferencias</b>		
5.4.23	Otras transferencias		
<b>58</b>	<b>OTROS GASTOS</b>		
5.8.01	Intereses		
5.8.02	Comisiones		
5.8.03	Ajuste por diferencia en cambio		
5.8.05	Financieros		
5.8.08	Otros gastos ordinarios		
5.8.10	Extraordinarios		
5.8.15	Ajuste de Ejercicios Anteriores		

## 3.1. FUNDAMENTOS CONCEPTUALES

A continuación se describen los conceptos que son tomados en cuenta a la hora de hacer la asignación de los costos.

### 3.1.1. Elementos del costo

- Materiales
- Mano de obra.
- Otros costos de manufactura.

#### 3.1.1.1. *Materiales*

Son los materiales los principales bienes que se usan en la producción y que se transforman en artículos terminados. Estos materiales se pueden dividir en materiales directos e indirectos.

- **Materiales directos:** Todos los materiales utilizados en forma directa en la fabricación de un producto terminado, que puede identificarse fácilmente con éste y que representa el principal costo del material en la elaboración de dicho producto. (Polimeni, Frank & Adelberg, 2000, p.29)
- **Materiales indirectos:** Todos los materiales incluidos en la elaboración de un producto que no se consideran directos (Polimeni, Frank & Adelberg, 2000, p.29), es decir que no son fácilmente identificables dentro del producto.

#### 3.1.1.2. *Mano de obra*

Se define como el esfuerzo físico o mental gastado en la fabricación de un producto o prestación de un servicio. Su costo se puede dividir en mano de obra directa y mano de obra indirecta.

- Mano de obra directa: Toda la mano de obra involucrada de manera directa en la fabricación de un producto terminado o prestación de un servicio que puede asociarse fácilmente con éste y que representa un importante costo dentro de la elaboración de dicho producto o prestación de un servicio (Polimeni, Frank & Adelberg, 2000). Dentro de esta categoría encontramos al personal docente que dicta las asignaturas en la facultad.
- Mano de obra indirecta: Es la que no se vincula directamente en el proceso productivo. No es fácilmente rastreada en el producto.

Se puede entonces resumir que para que el costo de la mano de obra sea considerado como directo debe hacer referencia al objeto de costos que se está analizando, debe ser “fácilmente asignable” al objeto de costos y su asignación debe ser “económicamente factible”.

#### 3.1.1.3. *Otros costos de manufactura*

Se usan para acumular los materiales indirectos, la mano de obra indirecta y todos los demás costos indirectos de producción (Polimeni, Frank & Adelberg, 2000). Aquí aparece el término Costo Indirecto de Fabricación CIF.

### **3.2. RECURSO: COSTOS DIRECTOS**

Siguiendo los conceptos anteriores se puede concluir que son aquellos que pueden identificarse directamente en el objeto de costos, sin necesidad de ningún tipo de reparto. Los costos directos se derivan de la existencia de aquello cuyo costo se trata de determinar, en nuestro caso serían los que resultan directamente de ofrecer determinada asignatura. Es decir, dentro de esta clasificación encontramos la mano de obra directa que no sería otra más que el pago que se realiza al docente por dictar una asignatura y materiales directos tales como papelería, insumos tales como

marcadores, borradores, lapiceros, etc. Sin embargo debido a que los materiales directos no representan un porcentaje considerable y a qué por su naturaleza no son fácilmente identificables dentro del transcurso del periodo académico, estos no serán tomados en cuenta como recurso directo.

Por tanto, a efectos del presente trabajo, según el Estado De Actividad Financiera, Económica y Social de la universidad, los costos que harán parte del recurso costos directos será los costos por servicios educativos, es decir para el caso de la universidad hacen parte todos los pagos relacionados con la nómina profesoral o dicho de otra manera, los costos de la mano de obra directa.

A continuación se hace una breve descripción de las imputaciones que se incluyen en el recurso costos directos:

### **3.2.1. Costo de ventas por prestación de servicios educativos**

Representan el valor de los costos en los que incurre la entidad pública en la formación y generación de los servicios educativos vendidos durante el período contable, en desarrollo de sus funciones de cometido estatal.<sup>12</sup>

#### **Costos de la Mano de Obra Directa:**

El costo de mano de obra es la remuneración que se ofrece al trabajador por su esfuerzo (Rojas, R., 2007). De manera generalizada, el costo de la mano de obra está compuesto por diversos elementos como son:

➤ **Salario:** No sólo constituye salario la remuneración ordinaria, fija o variable, sino todo lo que recibe el trabajador en dinero o en especie como contraprestación directa del servicio...<sup>13</sup>

---

<sup>12</sup> Contaduría General de la Nación. (2007). Régimen de contabilidad pública, Manual de procedimientos, Catálogo general de cuentas, Descripciones y dinámicas.

<sup>13</sup> Código Sustantivo del Trabajo, Artículo 127.

➤ **Los aportes patronales:** Son pagos que realizan las organizaciones a entidades definidas por la ley y por lo tanto no son recursos recibidos directamente por el trabajador. Estos aportes se dividen en dos grandes grupos así: aportes a la seguridad social y los aportes parafiscales.

➤ **Seguridad Social:** La seguridad social está compuesta por:

*Pensión:* este monto busca cubrir al trabajador durante la invalidez, la vejez y la supervivencia de aquellas personas quienes dependan económicamente cuando él muera. Los cuales según la ley actualmente vigente equivalen al 16%, de los cuales el 12% es costo para la universidad, y 4% para el trabajador, es decir, 75% es costo para la empresa y el 25% restante los paga el trabajador.

*Salud:* este monto busca cubrir los riesgos que en un momento determinado pueda tener el trabajador por enfermedad y maternidad para su núcleo familiar. De acuerdo al artículo 10 de la ley 1122 de Enero de 2007 el aporte de salud es del 12.5% lo cual un aporte es de 8.5% por parte de la empresa y de 4% le corresponden al trabajador.

*Riesgos profesionales:* este monto es pagado en su totalidad por la empresa a las entidades de riesgos profesionales y su intervalo va desde el 0.522% hasta el 8.7% dependiendo el nivel de riesgos en que haya sido clasificada la actividad que efectúa el trabajador.

➤ **Aportes parafiscales:** Los aportes parafiscales están compuestos por:

*SENA:* el aporte es del 2% y con este monto se contribuye al sostenimiento del instituto, con el cual se brinda capacitación a los trabajadores y empresas. Es de anotar que según la ley 223 de 1995 en el artículo 181 el cual adiciona el artículo 7 de la Ley 21 de 1982 con el parágrafo, las Universidades Públicas no están obligadas a efectuar aportes para el Servicio Nacional de Aprendizaje, SENA., por lo tanto este rubro no se considera en el presente trabajo.



*ICBF*: el aporte es del 3% y con este monto se contribuye al sostenimiento de la institución, la cual tiene como misión un fin social de velar por el bienestar familiar de los colombianos.

*CAJAS DE COMPENSACIÓN*: el aporte es del 4% a estas instituciones encargadas de velar por subsidios familiares y actividades de educación, salud y recreación, entre otras.

➤ **Prestaciones Sociales**: Son un conjunto de beneficios y garantías consagradas a favor de los trabajadores con el fin de cubrir algunos riesgos que se le presenten.

Las prestaciones sociales de obligatorio cumplimiento según la ley son las primas de servicios, las cesantías, el auxilio de las cesantías y las vacaciones. Existen una serie de prestaciones sociales consideradas “extralegales” entre las cuales se encuentran: prima de antigüedad, prima de colocación, prima de navidad, etc. Vale la pena resaltar que estos rubros “extralegales” pueden ser constitutivos de salario si se expresan como tal, y en tal situación deben ser tenidos en cuenta para el cálculo del factor (denominado FP) a aplicar sobre aquellos elementos constitutivos de salario.

Existen otra serie de rubros que deben ser tenidos en cuenta para el cálculo del costo de la mano de obra como son: *el auxilio de transporte*, el cual sirve de base para el cálculo de las cesantías, las primas y las indemnizaciones, se le paga a los trabajadores que devenguen hasta dos veces el salario mínimo legal más alto vigente; *las dotaciones* se pagan en igual situación que el anterior, pero el trabajador debe haber cumplido por lo menos 3 meses de servicios, se da tres veces al año, siendo calzado y vestido de labor, las cuales deben ser dadas si se devengan hasta 2 SMLMV, durante tres fechas del año, la alimentación; los viáticos no constitutivos de salario (los viáticos accidentales no constituyen salario en ningún caso, los viáticos permanentes sólo constituyen salario aquellos pagos destinados a proporcionar al trabajador manutención y alojamiento, pero no los que tengan por finalidad proporcionar al trabajador medios de transporte y gastos de representación)

y las bonificaciones o sumas de dinero que ocasionalmente y por mera liberalidad recibe el trabajador.

### **3.2.2. Clasificación de la mano de obra Directa**

Dentro del claustro profesoral de la Universidad del Cauca, encontramos la siguiente clasificación según el estatuto docente, Acuerdo 024 de abril 29 de 1993, en su artículo 6. Según su vinculación, los Profesores Universitarios son de Dedicación Exclusiva, de Tiempo Completo, de Medio Tiempo, de Cátedra y Ocasionales, con modalidades adicionales a Término Definido, Ad Hoc, Especial y Visitante.

Sin embargo, una vez hecho el análisis del cuerpo profesoral de la facultad en estudio, se concluye que los profesores se encuentran bajo las modalidades abajo mencionadas, por tanto las otras no serán tenidas en cuenta en la siguiente clasificación, ya que no resulta relevante.

#### **Docentes de Planta o de Dedicación Exclusiva:**

El docente de planta es según el estatuto docente<sup>14</sup> de la Universidad del Cauca, el profesor de dedicación exclusiva quien dedica toda su actividad profesional al servicio exclusivo de la Universidad con disponibilidad total para el desarrollo de actividades programadas por la Institución, relacionadas con la administración, docencia, investigación, asesoría consultoría, extensión y servicio<sup>15</sup>.

Los profesores de dedicación exclusiva, tiempo completo y medio tiempo, son empleados públicos y por lo mismo están sujetos al régimen jurídico especial previsto en la Ley 30 de 1992. No son de libre nombramiento y remoción, salvo durante el período de prueba y gozan de estabilidad<sup>16</sup>.

Profesor de tiempo completo: La dedicación del profesor de tiempo completo es de cuarenta (40) horas semanales, al servicio de la Universidad.

---

<sup>14</sup> Universidad del Cauca, Estatuto docente de la Universidad del Cauca, Acuerdo 024 de 1993

<sup>15</sup> Universidad del Cauca, Acuerdo 043 del 14 de junio de 1994, Artículo 1.

<sup>16</sup> Universidad del Cauca. Acuerdo 024 de 1993, Estatuto docente. Artículo 7.

Profesor de medio tiempo: La dedicación de medio tiempo es de veinte (20) horas semanales al servicio de la Universidad.

Para los profesores de tiempo completo y medio tiempo la jornada laboral es definida por la Universidad de manera flexible y de acuerdo con las necesidades del servicio<sup>17</sup>.

### **Docente ocasional:**

Es aquel que con dedicación de tiempo completo o de medio tiempo sea requerido transitoriamente por la Universidad para un período inferior a un (1) año. El profesor ocasional es un servidor público y su vinculación se realizará mediante acto administrativo<sup>18</sup>.

Los profesores ocasionales no son empleados públicos docentes de régimen especial ni pertenecen a la carrera profesoral y, por consiguiente, sus condiciones salariales y prestacionales no están regidas por el Decreto 1279 de 2002<sup>19</sup>. Su vinculación se hará mediante resolución por períodos académicos para un periodo inferior a un año<sup>20</sup>.

### **Profesor Catedrático:**

Es un servidor público vinculado mediante acto administrativo. Presta sus servicios en actividad de docencia directa, orientando cursos académicos en los programas que adelante la Universidad<sup>21</sup>.

---

<sup>17</sup> Universidad del Cauca. Acuerdo 024 de 1993, Estatuto docente. Artículo 9.

<sup>18</sup> Universidad del Cauca. Acuerdo 024 de 1993, Estatuto docente. Artículo 11.

<sup>19</sup> Presidencia de la Republica. Decreto 1279 de junio 19 de 2002. Por el cual se establece el régimen salarial y prestacional de los docentes de las Universidades Estatales. Artículo 3.

<sup>20</sup> Universidad del Cauca. Consejo superior. Acuerdo Superior No. 044 de 2013 (sobre vinculación y remuneración de ocasionales y catedráticos). Parágrafo artículo 2.

<sup>21</sup> Universidad del Cauca. Estatuto docente Acuerdo 024 de 1993,, Artículo 10.

### **3.2.3. Costos asociados a la mano de obra directa**

La totalidad de los conceptos relacionados en las siguientes tablas, es decir, salarios, seguridad social, prestaciones sociales y parafiscales, se suman para determinar el valor pagado mensualmente a cada docente.

La agrupación de costos de mano de obra directa, se basó en un trabajo de pasantía hecho con anterioridad, el cual consistió en agrupar los diferentes conceptos de nómina.

**Tabla 2. Costos por Mano de obra directa - Docente de planta**

TIPO DE NÓMINA	CONCEPTOS SALARIO Y/O DEVENGADOS	CONCEPTO SEGURIDAD SOCIAL	CONCEPTOS PRESTACIÓN SOCIAL	PARA FISCALES	OTROS
1. DOCENTES DE PLANTA	1. Asignación Básica 17. Asignación adicional 20. Incapacidad 23. Licencia de Maternidad 24. Licencia de Paternidad 25. Incentivo Economico 27. Incapacidad accidente de trabajo 28. Incapacidad enfermedad profesional 33. Licencia no Remunerada 76. Estimulo Economico Decano 80. Bonificaciones por Servicios Prestados 81. Bonificaciones por Productividad Academica 133. Suspensión 135. Retroactivo Asignación Básico Mensual Retroactivo de Sueldo 137. Retroactivo Asignación Adicional 143. Dia no Laborado 160. Retroactivo Incentivo Economico 211. Retroactivo Estimulo Economico Decano 215. Retroactivo Bonificaciones por Servicios Prestado NOVEDADES OCASIONALES	Salud. Pensión ARP	115. Prima de navidad 116. Prima de Navidad Diciembre Proporcional 221. Retroactivo Prima de Servicios Proporcional 225. Retroactivo Descanso Vacacional 230. Retroactivo Prima de Vacaciones 240. Retroactivo Indemnización por Vacaciones 241. Retroactivo Prima Vacacional Por Indemnización Vacaciones 250. Retroactiva Prima de Navidad 251. Retroactivo Prima de Navidad Proporcional CESANTIAS - MENSUAL	Caja de Compensación I.C.B.F	

\*\*Tener en cuenta que el costo de Seguridad Social es el asumido por la Universidad del Cauca (los porcentajes son: Salud 8.5%, Pensión 12%, ARP el porcentaje es dependiendo el riesgo que corra el trabajador en su trabajo), lo que paga el trabajador no se considera costo para la universidad.

Nota Fuente: Gomez, H. I. & Bolaños L. O. (2013). Trabajo de pasantía Diseño de un Sistema de Costos Basado en Actividades - ABC en Unicauca

**Tabla 3. Costos por Mano de obra directa - Docente Ocasional**

TIPO DE NÓMINA	CONCEPTOS SALARIO Y/O DEVENGADOS	CONCEPTO SEGURIDAD SOCIAL	CONCEPTOS PRESTACIÓN SOCIAL	PARAFISCALES	OTROS
4. DOCENTES OCASIONALES	1. Asignación Básica 20. Incapacidad 23. Licencia de Maternidad 24. Licencia de Paternidad 27. Incapacidad accidente de trabajo 28. Incapacidad enfermedad profesional 33. Licencia no Remunerada 80. Bonificaciones por Servicios Prestados 133. Suspensión 135. Retroactivo Asignación Básico Mensual Retroactivo de Sueldo 143. Día no Laborado 215. Retroactivo Bonificaciones por Servicios Prestados NOVEDADES OCASIONALES	Salud. Pensión ARP	115. Prima de navidad 116. Prima de Navidad Diciembre Proporcional 221. Retroactivo Prima de Servicios Proporcional 225. Retroactivo Descanso Vacacional 230. Retroactivo Prima de Vacaciones 240. Retroactivo Indemnización por Vacaciones 241. Retroactivo Prima Vacacional Por Indemnización Vacaciones 250. Retroactiva Prima de Navidad CESANTIAS - MENSUAL	Caja de Compensación I.C.B.F	

\*\*Tener en cuenta que el costo de Seguridad Social es el asumido por la Universidad del Cauca (los porcentajes son: Salud 8.5%, Pensión 12%, ARP el porcentaje es dependiendo el riesgo que corra el trabajador en su trabajo), lo que paga el trabajador no se considera costo para la universidad.

Nota Fuente: Gomez, H. I. & Bolaños L. O. (2013). Trabajo de pasantía Diseño de un Sistema de Costos Basado en Actividades - ABC en Unicauca

**Tabla 4. Costos por Mano de obra directa - Docente Catedrático**

TIPO DE NÓMINA	CONCEPTOS SALARIO Y/O DEVENGADOS	CONCEPTO SEGURIDAD SOCIAL	CONCEPTOS PRESTACIÓN SOCIAL	PARAFISCALES	OTROS
5. DOCENTES CATEDRÁTICOS	2. sueldo docente hora catedra	Salud.	115. Prima de navidad	Caja de Compensación I.C.B.F	
	6. mesada adicional de junio	Pensión	116. Prima de Navidad Diciembre Proporcional		
	23. Licencia de Maternidad	ARP	120. Cesantías Hora Catedra		
	24. Licencia de Paternidad		141. Retroactivo Cesantías Docente Hora Catedra		
	27. Incapacidad accidente de trabajo		221. Retroactivo Prima de Servicios Proporcional		
	28. Incapacidad enfermedad profesional		225. Retroactivo Descanso Vacacional		
	80. Bonificaciones por Servicios Prestados		230. Retroactivo Prima de Vacaciones		
	133. Suspensión		240. Retroactivo Indemnización por Vacaciones		
	135. Retroactivo Asignación Básico Mensual		241. Retroactivo Prima Vacacional Por Indemnización Vacaciones		
	136. Retroactivos Asignación Básica- Hora Catedra		250. Retroactiva Prima de Navidad		
	136. Ajuste de Sueldo Hora Catedra				
	215. Retroactivo Bonificaciones por Servicios Prestados				
	NOVEDADES OCASIONALES				

\*\*Tener en cuenta que el costo de Seguridad Social es el asumido por la Universidad del Cauca (los porcentajes son: Salud 8.5%, Pensión 12%, ARP el porcentaje es dependiendo el riesgo que corra el trabajador en su trabajo), lo que paga el trabajador no se considera costo para la universidad.

Nota Fuente: Gómez, H. I. & Bolaños L. O. (2013). Trabajo de pasantía Diseño de un Sistema de Costos Basado en Actividades - ABC en Unicauca

### **3.3. RECURSO: COSTOS INDIRECTOS**

Son aquellos costos cuya identificación en el objeto de costos específico es muy difícil, o no vale la pena realizarla. Para imputar los costos indirectos a los distintos departamentos, productos o actividades, es necesario, normalmente, recurrir a algún tipo de mecanismo de asignación, distribución o reparto. Los costos comunes a varios productos, o costos conjuntos, reciben también el tratamiento de costos indirectos.

Debido a la complejidad para determinar los costos indirectos de cada asignatura, a efectos del presente trabajo, los costos indirectos son todos los demás costos y gastos que no se incluyen dentro del costo de ventas por servicios educativos en el estado de actividad financiera, económica y social de la universidad. Por tanto los conceptos que harán parte del costo indirecto son los siguientes:

#### **3.3.1. Costo de ventas de Servicios de salud**

Representa el valor de los costos incurridos por la entidad contable pública en la prestación del servicio de salud vendido, en desarrollo de sus funciones de cometido estatal.<sup>22</sup>

#### **3.3.2. Costo de operación de servicios administración de la seguridad social en salud**

Representa el valor causado por la Empresas promotora de salud-EPS de la universidad, originado en la administración de la seguridad social en salud.<sup>23</sup>

---

<sup>22</sup>Contaduría General de la Nación. (2007). Régimen de contabilidad pública, Manual de procedimientos, Catálogo general de cuentas, Descripciones y dinámicas. Cuarta versión.

<sup>23</sup> Contaduría General de la Nación. (2007). Régimen de contabilidad pública, Manual de procedimientos, Catálogo general de cuentas, Descripciones y dinámicas. Cuarta versión.



### **3.3.3. Costo de operación de servicios administración de la seguridad social en riesgos profesionales**

Representa el valor causado por las entidades administradoras del Sistema General de Riesgos Profesionales, por concepto de actividades de promoción y prevención tendientes a mejorar las condiciones de trabajo y salud de la población laboral, protegiéndola contra los riesgos derivados de la organización del trabajo que pueden afectar la salud individual o colectiva.

Incluye además, los valores derivados de la atención de la salud de los trabajadores y las prestaciones económicas por incapacidad temporal a que haya lugar, frente a las contingencias de accidentes de trabajo y enfermedad profesional, así como el reconocimiento y pago a los afiliados de las prestaciones por incapacidad permanente, parcial o invalidez.<sup>24</sup>

### **3.3.4. Gastos de Administración**

Corresponde a los montos asociados con actividades de dirección, planeación y apoyo logístico<sup>25</sup>. Son los que se originan en el normal desarrollo del objeto social principal de la organización, directamente relacionados con la gestión administrativa encaminada a la dirección, planeación, organización de las políticas establecidas para el desarrollo de la actividad operativa del ente incluyendo básicamente las incurridas en las áreas ejecutiva, financiera, comercial, legal y administrativa. Según la información contable suministrada dentro de este están:

#### **Sueldos y Salarios:**

Los cuales incluyen los montos asociados a sueldos del personal, jornales, horas extras y festivos, gastos de representación, remuneración servicios técnicos, personal supernumerario, sueldo por comisiones al exterior, honorarios, prima de

---

<sup>24</sup> Contaduría General de la Nación. (2007). Régimen de contabilidad pública, Manual de procedimientos, Catálogo general de cuentas, Descripciones y dinámicas. Cuarta versión.

<sup>25</sup> Contaduría General de la Nación (2007). Plan General de contabilidad Pública. Versión 2007.4. Numeral 285.

vacaciones, prima de navidad, vacaciones, bonificación especial de recreación, bonificaciones, auxilio de transporte, cesantías, intereses a las cesantías, capacitación, bienestar social y estímulos, dotación y suministro a trabajadores, gastos deportivos y de recreación, contratos de personal temporal, viáticos, gastos de viaje, comisiones, bonificación por servicios prestados, estímulo a la eficiencia, prima de servicios, remuneración electoral, y orden público, subsidio de vivienda, subsidio de alimentación, aportes a fondos mutuos de inversión, otras primas, otros sueldos y salarios relacionados con el personal administrativo.

### **Contribuciones imputadas:**

Hacen parte de este rubro incapacidades, subsidio familiar, indemnizaciones, gastos médicos y drogas, auxilio y servicios funerarios, pensiones de jubilación, cuotas partes de pensiones de jubilación, indemnizaciones sustitutivas, amortización cálculo actuarial pensiones actuales, amortización cálculo actuarial de futuras pensiones, amortización cálculo actuarial de cuotas partes de pensiones, amortización de la liquidación provisional de cuotas partes de bonos pensionales, amortización de cuotas partes de bonos pensionales emitidos, cuotas partes de bonos pensionales emitidos, subsidio por dependiente.

### **Contribuciones efectivas:**

El cual incluye las erogaciones hechas por seguros de vida, aportes a cajas de compensación familiar, cotizaciones a seguridad social en salud, aportes sindicales, cotizaciones a riesgos profesionales, cotizaciones a entidades administradoras del régimen de prima media, cotizaciones a entidades administradoras del régimen de ahorro individual, medicina prepagada y otras contribuciones efectivas.

### **Aportes sobre la nómina:**

Hace referencia a los gastos incurridos en el pago de Aportes al ICBF, Aportes al SENA, Aportes ESAP, Aportes a escuelas industriales e institutos técnicos.

### **Generales:**

En este rubro se relaciona los gastos realizados por los siguientes conceptos: gastos de organización y puesta en marcha, estudios y proyectos, comisiones, honorarios y servicios, obras y mejoras en propiedad ajena, vigilancia y seguridad, materiales y suministros, mantenimiento, reparaciones, servicios públicos, arrendamiento, viáticos y gastos de viaje, publicidad y propaganda, impresos, publicaciones, suscripciones y afiliaciones, fotocopias, comunicaciones y transporte, seguros generales, promoción y divulgación, diseños y estudios, seguridad industrial, implementos deportivos, eventos culturales, participaciones y compensaciones, contratos de administración, gastos de operación aduanera, combustibles y lubricantes, servicios portuarios y aeroportuarios, servicios de aseo, cafetería, restaurante y lavandería, procesamiento de información, gastos por control de calidad, consulta centrales de riesgo, organización de eventos, elementos de aseo, cafetería, bodegaje, concursos y licitaciones, videos, licencias y salvoconductos, relaciones públicas, equipo de seguridad industrial, contratos de aprendizaje, gastos legales, intangibles.

### **Impuestos, contribuciones y tasas:**

En este concepto se unifican los pagos realizados por concepto de impuesto predial unificado, cuota de fiscalización y auditaje, valorización, multas, sanciones, impuesto de industria y comercio, tasas, impuesto sobre vehículos automotores, impuesto de registro, regalías y compensaciones monetarias, intereses de mora, registro y salvoconducto, impuesto para preservar la seguridad democrática, impuesto al patrimonio, gravamen a los movimientos financieros, impuesto de timbre, contribuciones, licencias, impuesto sobre aduana y recargos impuestos, contribuciones y tasas en el exterior.

### **3.3.5. Gastos operativos**

Se originan en el desarrollo de la operación básica o principal de la entidad, siempre que no deban registrar costos de producción y ventas, o gasto social de conformidad con las normas respectivas<sup>26</sup>

### **3.3.6. Provisiones, agotamientos, depreciaciones y amortizaciones**

En esta denominación se incluyen las cuentas representativas de los montos determinados para cubrir provisiones futuras de ocurrencia cierta, derivados de contingencias de pérdida o provisiones por eventos que afecten el patrimonio público, así como el valor relativo al desgaste o pérdida de la capacidad operacional por el uso de los bienes, su consumo, o extinción.<sup>27</sup>

#### **Provisión para deudores:**

Representa el valor de las estimaciones que debe efectuar la entidad para cubrir contingencias de pérdida como resultado del riesgo de incobrabilidad de los deudores.<sup>28</sup>

#### **Provisión para protección de propiedad, planta y equipo:**

Representa el valor de las estimaciones que debe efectuar la entidad para cubrir contingencias de pérdida como resultado del exceso del valor en libros de los bienes, sobre el valor de realización o costo de reposición.

Esta cuenta debe ser utilizada por las entidades para registrar la provisión de las propiedades, planta y equipo asociadas con la dirección, planeación y apoyo logístico relacionado con actividades de producción de bienes y prestación de servicios...<sup>29</sup>

---

<sup>26</sup> Contaduría General de la Nación (2007). Plan General de contabilidad Pública. Versión 2007.4. Numeral 286.

<sup>27</sup> Contaduría General de la Nación (2007). Plan General de contabilidad Pública. Versión 2007.4. Numeral 287.

<sup>28</sup> Contaduría General de la Nación. (2007). Régimen de contabilidad pública, Manual de procedimientos, Catálogo general de cuentas, Descripciones y dinámicas.

### **Provisión para contingencias:**

Representa el valor provisionado justificable, confiable y cuantificable, para atender obligaciones a cargo de la entidad contable pública ante la probable ocurrencia de eventos que afecten su situación financiera<sup>30</sup>.

### **Depreciación de propiedades, planta y equipo:**

Representa el valor calculado para reconocer la disminución gradual de la capacidad operacional de las propiedades, planta y equipo como resultado del uso, expresada en términos monetarios con base en el valor de los bienes y la vida útil estimada<sup>31</sup>.

### **Amortización de Intangibles:**

Representa el valor de la disminución gradual del costo incurrido por las empresas públicas en la adquisición o desarrollo de activos intangibles, por efecto de su explotación conforme al amparo legal y durante el lapso en que la entidad contable pública estime que va a recibir el potencial de servicios<sup>32</sup>.

### **3.3.7. Transferencias**

En esta denominación se incluyen las cuentas que representan los gastos causados por la entidad contable pública por traslados de recursos sin contraprestación directa a otras entidades contables públicas de diferentes niveles, o al sector privado, en cumplimiento de normas legales<sup>33</sup>.

---

<sup>29</sup> Contaduría General de la Nación. (2007). Régimen de contabilidad pública, Manual de procedimientos, Catálogo general de cuentas, Descripciones y dinámicas.

<sup>30</sup> Contaduría General de la Nación. (2007). Régimen de contabilidad pública, Manual de procedimientos, Catálogo general de cuentas, Descripciones y dinámicas.

<sup>31</sup> Contaduría General de la Nación. (2007). Régimen de contabilidad pública, Manual de procedimientos, Catálogo general de cuentas, Descripciones y dinámicas.

<sup>32</sup> Contaduría General de la Nación. (2007). Régimen de contabilidad pública, Manual de procedimientos, Catálogo general de cuentas, Descripciones y dinámicas.

<sup>33</sup> Contaduría General de la Nación. (2007). Régimen de contabilidad pública, Manual de procedimientos, Catálogo general de cuentas, Descripciones y dinámicas

### **Otras transferencias:**

Representa el valor de los recursos transferidos por la entidad contable pública, sin contraprestación, para financiar gasto público social o servicios asignados por disposiciones legales<sup>34</sup>.

### **3.3.8. Otros gastos**

En esta denominación se incluyen las cuentas representativas de los gastos de la entidad contable pública, que por su naturaleza no son susceptibles de clasificarse en alguna de las cuentas definidas anteriormente. Incluyen los costos de endeudamiento, los cuales corresponden a intereses, comisiones y otros conceptos originados en la obtención de financiación. Adicionalmente incluye los gastos de carácter extraordinario.<sup>35</sup>

### **Intereses:**

Representa el valor de los gastos por intereses originados en la obtención de recursos necesarios para el financiamiento de las actividades u operaciones de la entidad.<sup>36</sup>

### **Comisiones:**

Representa el valor de los gastos por comisiones originados en la obtención de recursos necesarios para el financiamiento de las actividades u operaciones de la entidad.<sup>37</sup>

---

<sup>34</sup> Contaduría General de la Nación. (2007). Régimen de contabilidad pública, Manual de procedimientos, Catálogo general de cuentas, Descripciones y dinámicas

<sup>35</sup> Contaduría General de la Nación. (2007). Régimen de contabilidad pública, Manual de procedimientos, Catálogo general de cuentas, Descripciones y dinámicas

<sup>36</sup> Contaduría General de la Nación. (2007). Régimen de contabilidad pública, Manual de procedimientos, Catálogo general de cuentas, Descripciones y dinámicas

<sup>37</sup> Contaduría General de la Nación. (2007). Régimen de contabilidad pública, Catálogo general de cuentas, Descripciones y dinámicas

**Ajustes por diferencia en cambio:**

Representa el valor de los gastos originados en la reexpresión de los bienes, derechos u obligaciones pactados o denominados en moneda extranjera.<sup>38</sup>

**Financieros:**

Representa el valor de los gastos incurridos en el manejo del portafolio de inversiones y en la amortización del descuento en colocación de bonos y títulos.<sup>39</sup>

**Otros gastos ordinarios:**

Representa el valor de los gastos originados en el desarrollo de actividades ordinarias que no están clasificados en otras cuentas.

**Extraordinarios:**

Representa el valor de los gastos que surgen de transacciones y hechos que son claramente distintos de las actividades ordinarias, que no se espera que sean frecuentes y que están fuera del control de la entidad.<sup>40</sup>

**Ajuste de Ejercicios Anteriores:**

Representa el valor a registrar como ajuste a los gastos de la vigencia, por hechos relacionados y no reconocidos en vigencias anteriores, corrección de valores originados en errores aritméticos en el registro de gastos en vigencias anteriores y en la aplicación de principios, normas técnicas y procedimientos.<sup>41</sup>

---

<sup>38</sup> Contaduría General de la Nación. (2007). Régimen de contabilidad pública, Catálogo general de cuentas, Descripciones y dinámicas

<sup>39</sup> Contaduría General de la Nación. (2007). Régimen de contabilidad pública, Catálogo general de cuentas, Descripciones y dinámicas

<sup>40</sup> Contaduría General de la Nación. (2007). Régimen de contabilidad pública, Catálogo general de cuentas, Descripciones y dinámicas

<sup>41</sup> Contaduría General de la Nación. (2007). Régimen de contabilidad pública, Catálogo general de cuentas, Descripciones y dinámicas

## CAPITULO IV

### 4. MODELO DE ASIGNACIÓN DE RECURSOS DIRECTOS E INDIRECTOS A LAS ASIGNATURAS

Se entiende como asignación al proceso mediante el cual a través de determinados inductores o direccionadores<sup>42</sup> se redistribuye, divide o reparte un determinado gasto, costo o ingreso entre periodos de tiempo, secciones, centros, productos, márgenes, etc. en partes mutuamente excluyentes con la finalidad de ponerlos en referencia con su objetivo u objetivos correspondientes.

En términos generales, mediante la asignación se pretende distribuir entre los cuatro procesos ya identificados, la totalidad de los costos que se mencionan en el capítulo anterior.

Para el proceso de asignación se tienen en cuenta las siguientes pautas o criterios de actuación: se selecciona el concepto a distribuir (gasto y costo) y se identifica a sus oportunos receptores, para el caso cada asignatura. Se hace el análisis de criterio o base de asignación, mediante el cual se puede relacionar un concepto con el producto a costear, se procede a efectuar tal reparto, pero de manera que a cada receptor (asignatura) le corresponda exactamente la parte de gasto y costo que ha generado y de tal forma que ninguno reciba una parte que le corresponda a otro.

#### 4.1. ASIGNACIÓN DE LOS RECURSOS: COSTOS DIRECTOS

Para asignar los costos directos, es decir, la mano de obra directa, la cual se compone de dos magnitudes, una unidad física de medida (horas) y una unidad monetaria (pesos), se procede como se describe a continuación:

---

<sup>42</sup> Son criterios lógicos de aplicación y/o distribución de los recursos de un nivel a otro dentro del modelo de costos. Son el factor que determina la carga de recursos que asume un nivel en el sistema de costos. Debe cumplir con las condiciones de: Relación de causalidad, Independencia Económico y fácil manejo



- Consecución de los pensum académicos de cada uno de los programas ofrecidos en la FCCEAT, lo cual permite determinar cada objeto a costear (asignatura), el número de horas semanales, mensuales y semestrales de la misma y el nombre del profesor que la orienta en el semestre respectivo. Esto se logró con la información suministrada por el sistema de información académica de la Universidad.
  
- Con la información anterior, se procede a conseguir a través del área de talento humano, las bases de datos de los profesores e igualmente la totalidad de los pagos e imputaciones hechas a cada uno mes a mes, lo que permite determinar el valor en pesos del recurso a distribuir, así mismo la carga o labor académica<sup>43</sup> asignada a cada profesor durante el semestre.
  
- Inicialmente se procede a determinar el número de meses que realmente tiene un semestre académico, por tanto y según el estatuto docente de la universidad, un docente de tiempo completo debe cumplir con 40 horas semanales de trabajo, lo cual implica que por mes (4 semanas) debe cumplir con 160 horas y en un semestre (24 semanas) debe cumplir con 960 horas, sin embargo, es de recordar que el durante un semestre el docente tiene derecho a unas semanas de vacaciones, que en promedio por semestre son tres, de ahí que el tiempo real de trabajo sería de 840 horas por semestre, es decir, 960 horas menos 120 horas que corresponde a 40 horas semanales \* 3 semanas de vacaciones.

Acudiendo a una regla de tres simple tenemos:

$$\frac{24}{21} = \frac{6}{X} \rightarrow X = \frac{6 * 21}{24} \rightarrow X = \frac{126}{24} \rightarrow X = 5.25 \text{ meses}$$

---

<sup>43</sup> Son todas las horas que el docente dedica a actividades académicas, investigativas y de servicios, en función a su desempeño académico y administrativo dentro de la universidad.

Por tanto, el número de meses reales de trabajo que tiene un docente de planta durante el semestre es de 5.25 meses; un docente ocasional de tiempo completo debe cumplir en promedio con 800 horas de trabajo y si es de medio tiempo con 400 horas de trabajo, y el docente catedrático se contrata por asignatura, por tanto las horas de trabajo depende de las horas de clase que tenga dicha asignatura más algunas horas que la universidad le reconoce para desarrollar las labores pertinentes a la misma, según los lineamientos por los que se rige la universidad, un docente ocasional y catedrático en promedio se contrata por cinco (5) meses por semestre.

En la tabla 5., de acuerdo a la clasificación de los docentes, hecha anteriormente, se muestra el número de horas de máximas que tiene cada docente.

**Tabla 5. Cuadro resumen horas mano de obra directa**

CLASIFICACIÓN DE LA MANO DE OBRA DIRECTA					
TIPO	DEDICACIÓN	MÁXIMO	SEMANAS	MÁXIMO	MÁXIMO
		HORAS SEMANAL	POR SEMESTRE	HORAS SEMESTRE	HORAS MENSUALES
DOCENTE HORA CATEDRA	Por horas	12	20	240	48
DOCENTE OCASIONAL	MT	20	20	400	80
DOCENTE OCASIONAL	TC	40	20	800	160
DOCENTE PLANTA	MT	20	21	420	80
DOCENTE PLANTA	TC	40	21	840	160

Con base en la información dada en la tabla 5., a través del siguiente cálculo se determina el valor de una hora mensual de cada profesor

**Tabla 6. Determinación del costo hora mensual de docentes**

TIPO DE VINCULACIÓN	OBSERVACIONES	FORMULA
<b>Docente de Planta</b>	<p>CHM = Costo hora mensual</p> <p>TD = Total devengado</p> <p>NHLA = Número de horas labor académica por semestre</p> <p>5.25 = Número de meses de clase que tiene un semestre</p>	$CHM = TD / \left( \frac{NHLA}{5.25} \right)$
<b>Docente Ocasional</b>	<p>CHM = Costo hora mensual</p> <p>TD = Total Devengado</p> <p>NHLA = Número de horas labor académica por semestre</p> <p>5 = Número de meses promedio por los que se contrata</p>	$CHM = TD / \left( \frac{NHLA}{5} \right)$
<b>Docente Catedrático</b>	<p>CHM = Costo hora mensual</p> <p>TD = Total Devengado</p> <p>NHLA = Número de horas labor académica por semestre</p> <p>5 = Número de meses promedio por los que se contrata</p>	$CHM = TD / \left( \frac{NHLA}{5} \right)$

Una vez calculado el costo mensual de una hora de trabajo del docente, se procede a realizar la asignación del recurso mano de obra directa a los diferentes procesos, para lo cual se debe inicialmente, calcular el número de horas que cada docente utiliza en cada proceso.

Para los procesos de planeación, evaluación e informes y reportes, debido a que no se tiene un número determinado de horas para realizar cada uno y en base a la información suministrada se determina entonces que de acuerdo a los lineamientos por los que se rige la universidad a cada docente de planta se le reconoce 1.5<sup>44</sup> horas más por cada hora de clase para la realización de las demás actividades relacionadas con orientar la clase, mientras que a los profesores ocasionales y catedráticos le reconocen 0.25<sup>45</sup> horas por hora de clase.

La determinación de la mano de obra directa en el proceso de preparación y/o planeación de clase, a razón de la complejidad para determinar el tiempo exacto invertido en este proceso ya que este variable depende de diversos factores que sobrepasan el alcance de este trabajo, se realiza con base en una encuesta que permite definir el promedio de horas que invierte un profesor de planta en desarrollar el proceso. Igualmente sucede para los procesos de evaluación e informes y reportes. Dichos promedios resultan una vez se aplique y haga el análisis del siguiente modelo de encuesta.

Es importante aclarar que los resultados arrojados por la encuesta también son utilizados para determinar y asignar los costos indirectos a cada proceso, por tanto los datos serán comunes a los dos tipos de asignaciones: costos directos y costos indirectos y que en ambos casos la asignación de horas de trabajo en cada proceso será igual.

---

<sup>44</sup> Factor multiplicador docentes de planta: permite para determinar el número de horas que se le asignarán a los procesos de planeación, evaluación y reportes e informes.

<sup>45</sup> Factor multiplicador docentes ocasionales y catedráticos: permite para determinar el número de horas que se le asignarán al proceso de evaluación.



UNIVERSIDAD DEL CAUCA  
FACULTAD DE CIENCIAS CONTABLES ECONÓMICAS  
Y ADMINISTRATIVAS  
PROGRAMA DE CONTADURÍA PÚBLICA

DISEÑO DE UN MODELO DE COSTEO POR PROCESOS PARA LAS ASIGNATURAS  
OFRECIDAS EN CADA UNO DE LOS PROGRAMAS DE LA UNIVERSIDAD DEL CAUCA

La siguiente encuesta tiene por objetivo determinar el tiempo requerido o invertido por un docente de planta en cada uno de los procesos vinculados a la docencia.

El reconocimiento institucional para los procesos que complementan la orientación directa, se da a través de un factor multiplicador de 1,5 por hora directa. Se requiere entonces determinar la ponderación de dicho multiplicador en los procesos de: Planeación Académica, Evaluación y Calificación y Registro e Informes.

PLANEACIÓN ACADÉMICA	EVALUACIÓN Y CALIFICACIÓN	REGISTRO E INFORMES
PORCENTAJE:	PORCENTAJE:	PORCENTAJE:

#### 4.1.1. Asignación mano de obra directa al proceso de planeación

##### 4.1.1.1. Docentes de planta

Como ya se planteó anteriormente el cálculo de horas dedicadas a este proceso se basa en los resultados arrojados por la encuesta, los cuales se muestran en la siguiente tabla (7):

**Tabla 7. Ponderación proceso planeación**

RESULTADOS ENCUESTA	
PONDERACIÓN PROCESO PLANEACIÓN	
	Porcentaje dado por cada docente encuestado
ENCUESTA 1	20%
ENCUESTA 2	40%
ENCUESTA 3	80%
ENCUESTA 4	60%
ENCUESTA 5	30%
ENCUESTA 6	50%
ENCUESTA 7	90%
ENCUESTA 8	40%
ENCUESTA 9	50%
ENCUESTA 10	80%
ENCUESTA 11	75%
ENCUESTA 12	75%
ENCUESTA 13	60%
ENCUESTA 14	75%
ENCUESTA 15	60%
ENCUESTA 16	40%
ENCUESTA 17	60%
ENCUESTA 18	70%
ENCUESTA 19	60%
ENCUESTA 20	60%
<b>PROMEDIO</b>	<b>59%</b>

Con el promedio de horas dedicadas al proceso determinado en las encuestas y con el total de imputaciones de nómina hechas a cada profesor durante el mes, se procede de la siguiente manera para asignar los costos de mano de obra directa al proceso de planeación.

El número de horas mensuales de clase de cada asignatura se multiplica por el resultado que dé al aplicarle el porcentaje invertido en planeación académica al factor multiplicador (1.5), como se muestra en el ejemplo:

Si, el porcentaje (promedio) de horas invertido en planeación académica es 30%<sup>46</sup>, el número de horas mensuales de clase (HMC) de la asignatura es 16 y HMP es el número de horas mensuales planeación entonces:

$$HMP = HMC * (1.5 * \% \text{ dedicado a planeacion}) \rightarrow HMP = 16 * (1.5 * 30\%) \rightarrow HMP \\ = 16 * 0.45 \rightarrow HMP = 7.2 \text{ HMO}$$

De lo anterior se concluye que un profesor que dicta 16 horas de clase mensuales, dedica al proceso de planeación 7.2 horas mensualmente (horas de mano de obra directa HMO).

Una vez se obtiene el valor de horas dedicadas al proceso de planeación, este valor se multiplica por el costo de la hora mensual (CHM), para así determinar el valor asignado del recurso mano de obra directa al proceso de planeación. Este procedimiento se realiza mes a mes sin que varíe el número de horas asignadas ya que se presume que durante todos los meses se dicta el mismo número de clases.

Ejemplo:

Si,  $HMP = 7.2$  y  $CHM_1 = \$ 49.800$ , y  $CMP_1 =$  costo mensual proceso de planeación mes 1, entonces:

$$CMP_1 = HMP * CHM \rightarrow CMP_1 = 7.2 * 49.800 \rightarrow CMP = \$ 358.560$$

De ahí que podamos decir durante el mes 1, el proceso planeación consume \$ 358.560 de costos directos.

Por tanto, la sumatoria de los valores calculados para todos los meses, da el total consumido por el proceso de planeación de la asignatura determinada.

#### 4.1.1.2. *Docentes ocasionales*

Para el caso de los docentes ocasionales se determina que por cada hora de clase, la universidad le reconoce 0.25 horas para realizar las actividades relacionadas con

---

<sup>46</sup> Este es un supuesto, no está basado en los datos arrojados por la encuesta: simplemente sirve como dato para ese ejemplo.

orientar la asignatura, sin embargo, debido al tipo de vinculación se concluye que el tiempo que el docente utiliza para planear una clase, es extra, por tanto la universidad no incurre en este costo. Dicho así el proceso de planeación no consume recursos para este tipo de docentes.

#### 4.1.1.3. *Docentes catedráticos*

Para el caso de los docentes ocasionales se determinó que por cada hora de clase, la universidad le reconoce 0.25 horas para realizar las actividades relacionadas con orientar la asignatura, sin embargo, debido al tipo de vinculación se concluye que el tiempo que el docente utiliza para planear una clase, es extra, por tanto la universidad no incurre en este costo. Dicho así el proceso de planeación no consume recursos para este tipo de docentes.

#### 4.1.2. **Asignación mano de obra directa al proceso de Orientación**

La asignación del recurso mano de obra directa al proceso viene dado al multiplicar el número total de horas mensuales de clase (HMC), especificado en el pensum académico de cada programa, por el costo hora mensual de mano de obra directa (CHM) determinado mediante el procedimiento explicado en la tabla 6. Este procedimiento aplica para las tres categorías de profesores estudiadas.

A manera de ejemplo:

Si,  $HMC_x = 16$ , es el número de horas mensuales de clase de la asignatura X,  $CHM_1 = \$ 49.800$ , es el costo de la hora mensual en el mes 1 del profesor que orienta esa asignatura, y  $CMO_1$  es el costo mensual del proceso de orientación en el mes 1, entonces:

$$CMO1 = HMC * CHM \rightarrow CMO1 = 16 * 49800 \rightarrow CMO1 = \$ 796.800$$



Por tanto, se puede concluir que para el mes 1, el proceso de orientación consume \$796.800 de costos directos.

Dicho procedimiento se realiza mes a mes, sin que varíe el número de horas mensuales de clase ya que se presume que durante todos los meses se dicta el mismo número de clases, simplemente varía el costo de la hora mensual de la mano de obra directa. El costo total consumido en el proceso de orientación por la asignatura, sería la sumatoria de todos los meses.

### 4.1.3. Asignación mano de obra directa al proceso de Evaluación

#### 4.1.3.1. Docentes de planta

Como ya se planteó anteriormente el cálculo de horas dedicadas a este proceso se basa en los resultados arrojados por la encuesta, los cuales se muestran en la tabla siguiente:

**Tabla 8. Ponderación proceso evaluación**

RESULTADOS ENCUESTA	
PONDERACIÓN PROCESO EVALUACIÓN	
	Porcentaje dado por cada docente encuestado
ENCUESTA 1	50%
ENCUESTA 2	40%
ENCUESTA 3	10%
ENCUESTA 4	20%
ENCUESTA 5	60%
ENCUESTA 6	30%
ENCUESTA 7	10%
ENCUESTA 8	40%
ENCUESTA 9	30%
ENCUESTA 10	15%
ENCUESTA 11	20%
ENCUESTA 12	20%
ENCUESTA 13	30%
ENCUESTA 14	23%
ENCUESTA 15	30%
ENCUESTA 16	40%
ENCUESTA 17	30%
ENCUESTA 18	25%
ENCUESTA 19	30%
ENCUESTA 20	30%
<b>PROMEDIO</b>	<b>29%</b>

Con el promedio de horas dedicada al proceso y con el total de imputaciones de nómina hechas a cada profesor durante el mes, se procedió de la siguiente manera para asignar los costos de mano de obra directa al proceso de evaluación.

El número de horas mensuales de clase de cada asignatura se multiplica por el resultado que dé al aplicarle el porcentaje invertido en evaluar al estudiante al factor multiplicador (1.5), como se muestra en el ejemplo:

Si, el porcentaje (promedio) de horas invertido en evaluación es 40%<sup>47</sup>, el número de horas mensuales de clase (HMC) de la asignatura es 16 y HME sería el número de horas mensuales evaluación entonces:

$$\begin{aligned} HME &= HMC * (1.5 * \% \text{ dedicado a evaluación}) \rightarrow HME = 16 * (1.5 * 40\%) \rightarrow HME \\ &= 16 * 0.6 \rightarrow HME = 9.6 \text{ HMO} \end{aligned}$$

De lo anterior se concluye que un profesor que dicta 16 horas de clase mensuales, dedica al proceso de evaluación en promedio 9.6 horas mensualmente (horas mano de obra directa HMO).

Una vez se obtiene el valor de horas dedicadas al proceso de evaluación, se multiplica por el costo de la hora mensual, para así determinar el valor asignado del recurso mano de obra directa al proceso de evaluación. Este procedimiento se realiza mes a mes sin que varíe el número de horas asignadas ya que se presume que durante todos los meses se dicta el mismo número de clases. Ejemplo:

Si,  $HME = 9.6$  y  $CHM_1 = \$ 49.800$ , y  $CME_1 =$  Costo Mensual proceso de Evaluación mes 1, entonces:

$$CME1 = HME * CHM \rightarrow CME1 = 9.6 * 49800 \rightarrow CME1 = \$ 478.080$$

De ahí que podamos decir durante el mes 1, el proceso evaluación consume \$ 478.080 de costo directo en la asignatura en estudio.

---

<sup>47</sup> Este valor es un supuesto, no está basado en los datos arrojados por la encuesta: simplemente sirve como dato para ese ejemplo.

Por tanto, la sumatoria de los valores calculados para todos los meses, da el total consumido por el proceso de evaluación de la asignatura determinada.

#### 4.1.3.2. *Docentes ocasionales*

Para el caso de los docentes ocasionales se determinó que por cada hora de clase, la universidad le reconoce 0.25 horas para realizar las actividades relacionadas con orientar la asignatura, por tanto la totalidad de este tiempo se le asignó al proceso de evaluación en base a que las actividades relacionadas con evaluar al estudiante, el docente sí las realiza en horas laborales; planteada la situación para el proceso de evaluación, la determinación de las horas dedicadas se formula de la siguiente manera:

El número total de horas de clase mensuales se multiplica por 0.25, que sería el tiempo adicional que el docente dedica a evaluar, como se ilustra en el ejemplo:

Si, 0.25 es el tiempo de más por cada hora de clase que da el profesor, 16 es el número de horas mensuales (HMC) de clase de la asignatura X, y HME es el número de horas mensuales dedicadas a evaluar, entonces:

$$HME = HMC * \% \text{ tiempo asignado} \rightarrow HME = 16 * 0.25 \rightarrow HME = 4 \text{ HMO}$$

Por tanto el docente ocasional que dicta la asignatura X, gasta 4 horas de más, aparte de las horas normales de clase, en el proceso de evaluación.

Este número de horas aplica para todos los meses, ya que se presume que durante todos los meses se dicta el mismo número de clases.

Una vez se obtiene el valor de horas dedicadas al proceso de evaluación por el docente ocasional, se multiplica por el costo de la hora mensual (CHM), para así determinar el valor asignado del recurso mano de obra directa al proceso de evaluación.

Ejemplo:

Si, HME = 4 y CHM1 = \$ 16.271, y CME1 = Costo Mensual proceso de Evaluación mes 1, entonces:

$$CME1 = HME * CHM \rightarrow CME1 = 4 * 16271 \rightarrow CME1 = \$ 65.084$$

De ahí que podamos decir que durante el mes 1, el proceso evaluación para un docente ocasional consume \$ 65.084 de costos directos.

Por tanto, la sumatoria de los valores calculados para todos los meses, da el total consumido por el proceso de evaluación de la asignatura determinada.

#### 4.1.3.3. *Docentes catedráticos*

Para el caso de los docentes catedráticos se determinó que por cada hora de clase, la universidad le reconoce 0.25 horas para realizar las actividades relacionadas con orientar la asignatura, por tanto la totalidad de este tiempo se le asignó al proceso de evaluación en base a que las actividades relacionadas con evaluar al estudiante, el docente sí las realiza en horas laborales, por tanto el proceso de evaluación, la determinación de las horas dedicadas se formula de la siguiente manera:

El número total de horas de clase mensuales se multiplica por 0.25, que sería el tiempo adicional que el docente dedica a evaluar, como se ilustra en el ejemplo:

Si, 0.25 es el tiempo de más por cada hora de clase que da el profesor, 12 es el número de horas mensuales (HMC) de clase de la asignatura X, y HME es el número de horas mensuales dedicadas a evaluar, entonces:

$$HME = HMC * \% \text{ tiempo asignado} \rightarrow HME = 12 * 0.25 \rightarrow HME = 3 \text{ HMO}$$

Por tanto el docente catedrático que dicta la asignatura X, gasta 3 horas de más, aparte de las horas normales de clase, en el proceso de evaluación.

Este número de horas aplica para todos los meses, ya que se presume que durante todos los meses se dicta el mismo número de clases.

Una vez se obtiene el valor de horas dedicadas al proceso de evaluación por el docente catedrático, se multiplica por el costo de la hora mensual (CHM), para así determinar el valor asignado del recurso mano de obra directa al proceso de evaluación.

Ejemplo:

Si, HME = 3 y CHM1 = \$ 7.905, y CME1 = Costo Mensual proceso de Evaluación mes 1, entonces:

$$CME1 = HME * CHM \rightarrow CME1 = 3 * 7.905 \rightarrow CME1 = \$ 23.715$$

De ahí que podamos decir que durante el mes 1, el proceso evaluación para un docente catedrático consume \$ 23.715 de costos directos.

Por tanto, la sumatoria de los valores calculados para todos los meses, da el total consumido por el proceso de evaluación de la asignatura determinada.

#### **4.1.4. Asignación mano de obra directa al proceso de reporte e informes**

##### *4.1.4.1. Docentes de planta*

El cálculo de horas dedicadas a este proceso se basa en los resultados arrojados por la encuesta realizada a diferentes docentes de la facultad, con el fin de determinar el porcentaje de horas invertido en dicho proceso los cuales se muestran en la siguiente tabla (9):

**Tabla 9. Ponderación proceso reportes e informes**

RESULTADOS ENCUESTA	
PONDERACIÓN PROCESO REPORTES E INFORMES	
	Porcentaje dado por cada docente encuestado
ENCUESTA 1	30%
ENCUESTA 2	20%
ENCUESTA 3	10%
ENCUESTA 4	20%
ENCUESTA 5	10%
ENCUESTA 6	20%
ENCUESTA 7	0%
ENCUESTA 8	20%
ENCUESTA 9	20%
ENCUESTA 10	5%
ENCUESTA 11	5%
ENCUESTA 12	5%
ENCUESTA 13	10%
ENCUESTA 14	2%
ENCUESTA 15	10%
ENCUESTA 16	20%
ENCUESTA 17	10%
ENCUESTA 18	5%
ENCUESTA 19	10%
ENCUESTA 20	10%
<b>PROMEDIO</b>	<b>12%</b>

Con el promedio de horas dedicada al proceso, determinado a través de las encuestas y con el total de imputaciones de nómina hechas a cada profesor durante el mes, se procede de la siguiente manera para asignar los costos de mano de obra directa al proceso de reportes e informes.

El número de horas mensuales de clase de cada asignatura se multiplica por el resultado que dé al aplicarle el porcentaje invertido en elaboración de informes y reportes al factor multiplicador (1.5), como se muestra en el ejemplo:

Si, el porcentaje (promedio) de horas invertido en elaborar informes y reportes académicos es 30%<sup>48</sup>, el número de horas mensuales de clase (HMC) de la asignatura es 16 y HMR es el número de horas mensuales de reportes e informes:

$$HMR = HMC * (1.5 * \% \text{ dedicado a reportes e informes}) \rightarrow HMR = 16 * (1.5 * 30\%)$$

$$\rightarrow HMR = 16 * 0.45 \rightarrow HMR = 7.2 \text{ horas}$$

<sup>48</sup> Este valor es un supuesto, no está basado en los datos arrojados por la encuesta: simplemente sirve como dato para ese ejemplo.

De lo anterior se concluye que un profesor que da 16 horas de clase mensuales, dedica al proceso de reportar e informar 7.2 horas mensualmente (horas mano de obra directa HMO).

Una vez se obtiene el valor de horas dedicadas al proceso de reportes e informes, se multiplica por el costo de la hora mensual, para así determinar el valor asignado del recurso mano de obra directa al proceso de reportes e informes. Este procedimiento se realiza mes a mes sin que varíe el número de horas asignadas ya que se presume que durante todos los meses se dicta el mismo número de clases. Ejemplo:

Si,  $HMR = 7.2$  y  $CHM_1 = \$ 49.800$ , y  $CMR_1 =$  costo mensual proceso de informes y reporte mes 1, entonces:

$$CMR_1 = HMR * CHM \rightarrow CMR_1 = 7.2 * 49800 \rightarrow CMR_1 = \$ 358.560$$

De ahí que podamos decir durante el mes 1, el proceso reportes e informes consume \$358.560 de costos directos.

Por tanto, la sumatoria de los valores calculados para todos los meses, da el total consumido por el proceso de reportes e informes de la asignatura determinada.

#### 4.1.4.2. *Docentes ocasionales*

Para el caso de los docentes ocasionales se determinó que por cada hora de clase, la universidad le reconoce 0.25 horas para realizar las actividades relacionadas con orientar la asignatura, sin embargo, debido al tipo de vinculación se concluyó que el tiempo que el docente utiliza para elaborar reportes e informes académicos, es extra, por tanto la universidad no incurre en este costo. Dicho así el proceso de reportes e informes no consume recursos para este tipo de docentes.

#### 4.1.4.3. *Docentes catedráticos*

Para el caso de los docentes ocasionales se determinó que por cada hora de clase, la universidad le reconoce 0.25 horas para realizar las actividades relacionadas con orientar la asignatura, sin embargo, debido al tipo de vinculación se concluyó que el tiempo que el docente utiliza para elaborar reportes e informes académicos, es extra, por tanto la universidad no incurre en este costo. Dicho así el proceso de reportes e informes no consume recursos para este tipo de docentes.

### **4.2. ASIGNACIÓN DE LOS RECURSOS: COSTOS INDIRECTOS**

Como ya se mencionó anteriormente, dentro de los costos indirectos se incluyó todos rubros encontrados en el estado de actividad financiera, económica y social, exceptuando los costos de ventas de servicios educativos, por tanto los costos y gastos por repartir como indirectos son:

Gastos de Administración en los cuales se incluye:

- Sueldos y Salarios
- Contribuciones imputadas
- Contribuciones Efectivas
- Aportes sobre la Nomina
- Generales
- Impuestos, contribuciones y tasas

Gastos de Operación:

- Generales

Provisiones, agotamiento, depreciaciones y amortizaciones

- Provisión para deudores
- Provisión de contingencias



- Depreciación de propiedades, planta y equipo
- Amortización de Intangibles

#### Transferencias

- Otras transferencias

#### Otros gastos

- Intereses
- Comisiones
- Ajuste por diferencia en cambio
- Financieros
- Otros gastos ordinarios
- Ajuste de Ejercicios Anteriores

#### Costo de ventas de servicios

- Servicios de salud

#### Costo de operación de Servicios

- Seguridad Social en Salud

La asignación de los costos se hizo a través de una tasa real que resultó de dividir la totalidad del valor en cada ítem anterior, entre el número total de horas al año de labor académica, tal cual se muestra en la formula siguiente:

$$TAI = TGA/THL$$

Donde, TAI = Tasa asignación costos indirectos

TGA = Total de costo/gasto Anual

THL = Total anual de hora labor académica

Ejemplo: Si  $TGA_{G1}$  por el concepto de gastos administrativo sueldos y salarios en el año 2013 fue de \$ 12.635.307 y el total de horas de labor académica para el año 2013 (THL) fue de 1.337.216 horas, entonces,

$$TAI_{G1} = \frac{12.635.307}{1.337.216} \rightarrow TAI_{G1} = 9.45 \$/HMO$$

Una vez se determina esta tasa para cada uno de los rubros antes mencionados, se procede a hacer la sumatoria de todas estas tasas, para así determinar una tasa real anual (TRA) con la cual se procede a hacer la asignación.

$$TRA = TAI_{G1} + TAI_{G2} + \dots + TAI_{Gn}$$

#### **4.2.1. Asignación recursos indirectos al proceso de planeación**

##### *4.2.1.1. Docentes de planta*

Como ya se planteó anteriormente el cálculo de horas dedicadas a este proceso se basa en los resultados arrojados por la encuesta realizada a diferentes docentes de la facultad con el fin de determinar el porcentaje de tiempo invertido en este proceso, los cuales se muestran en la siguiente tabla (10):

**Tabla 10. Ponderación proceso de planeación**

<b>RESULTADOS ENCUESTA</b>	
<b>PONDERACIÓN PROCESO PLANEACIÓN</b>	
	<b>Porcentaje dado por cada docente encuestado</b>
ENCUESTA 1	20%
ENCUESTA 2	40%
ENCUESTA 3	80%
ENCUESTA 4	60%
ENCUESTA 5	30%
ENCUESTA 6	50%
ENCUESTA 7	90%
ENCUESTA 8	40%
ENCUESTA 9	50%
ENCUESTA 10	80%
ENCUESTA 11	75%
ENCUESTA 12	75%
ENCUESTA 13	60%
ENCUESTA 14	75%
ENCUESTA 15	60%
ENCUESTA 16	40%
ENCUESTA 17	60%
ENCUESTA 18	70%
ENCUESTA 19	60%
ENCUESTA 20	60%
<b>PROMEDIO</b>	<b>59%</b>

Con el promedio de horas dedicada al proceso, y con la tasa real anual, se procede de la siguiente manera para asignar los costos indirectos al proceso de planeación.

El número de horas mensuales de clase de cada asignatura se multiplica por el resultado que dé al aplicarle el porcentaje invertido en planeación académica al factor multiplicador (1.5), como se muestra en el ejemplo:

Si, el porcentaje (promedio) de horas invertido en planeación académica es 30%<sup>49</sup>, el número de horas mensuales de clase (HMC) de la asignatura es 16 y HMP sería el número de horas mensuales planeación entonces:

$$\begin{aligned}
 HMP &= HMC * (1.5 * \% \text{ dedicado a planeacion}) \rightarrow HMP = 16 * (1.5 * 30\%) \rightarrow HMP \\
 &= 16 * 0.45 \rightarrow HMP = 7.2 \text{ HMO}
 \end{aligned}$$

<sup>49</sup> Este valor es un supuesto, no está basado en los datos arrojados por la encuesta: simplemente sirve como dato para ese ejemplo

De lo anterior se concluye que un profesor que da 16 horas de clase mensuales, dedica al proceso de planeación 7.2 horas mensualmente (horas mano de obra directa HMO).

Una vez se obtiene el valor de horas dedicadas al proceso de planeación, se multiplica por la tasa real anual, para así determinar el valor asignado del recurso costos y gastos indirectos. Este procedimiento se realiza mes a mes sin que varíe el número de horas asignadas y la tasa, por tanto durante todos los meses el valor a asignar será el mismo.

Si,  $HMP = 7.2$  horas de mano de obra directa y  $TRA = 52.718,82$  \$/HMO y  $CMP_1 =$  costo mensual proceso de planeación mes 1, entonces:

$$CMP_1 = HMP * TRA \rightarrow CMP_1 = 7.2 * 52.718,82 \rightarrow CMP_1 = \$379.575,5$$

De ahí que podamos decir durante el mes 1, el proceso planeación consume \$379.575 de recursos indirectos

Por tanto, la sumatoria de los valores calculados para todos los meses, el cual será el mismo para todos los meses, da el total consumido de recursos indirectos por el proceso de planeación de la asignatura en estudio.

#### 4.2.1.2. *Docentes ocasionales*

Para el caso de los docentes ocasionales se determinó que por cada hora de clase, la universidad le reconoce 0.25 horas para realizar las actividades relacionadas con orientar la asignatura, sin embargo, debido al tipo de vinculación se concluyó que el tiempo que el docente utiliza para planear una clase, es extra, por tanto la universidad no incurre en este costo. Dicho así el proceso de planeación no consume recursos para este tipo de docentes.

#### 4.2.1.3. Docentes catedráticos

Para el caso de los docentes ocasionales se determinó que por cada hora de clase, la universidad le reconoce 0.25 horas para realizar las actividades relacionadas con orientar la asignatura, sin embargo, debido al tipo de vinculación se concluyó que el tiempo que el docente utiliza para planear una clase, es extra, por tanto la universidad no incurre en este costo. Dicho así el proceso de planeación no consume recursos para este tipo de docentes.

#### 4.2.2. Asignación recursos indirectos de Orientación

La asignación del recurso indirecto al proceso viene dado al multiplicar el número total de horas mensuales de clase (HMC), especificado en el pensum académico de cada programa, por la tasa real anual (TRA) determinada anteriormente. Este procedimiento aplica para las tres categorías de profesores estudiadas.

A manera de ejemplo:

Si,  $HMC_x = 16$ , es el número de horas mensuales de clase de la asignatura X,  $TRA = 52.718.82\$/HMO$ , es la tasa real anual y  $CMO_1$  es el costo mensual del proceso de orientación en el mes 1, entonces:

$$CMO1 = HMC * TRA \rightarrow CMO1 = 16 * 52718.82 \rightarrow CMO1 = \$ 843.501,12$$

Por tanto, se puede concluir que para el mes 1, el proceso de orientación consume \$843.501,12 de recursos indirectos

Dicho procedimiento se realiza mes a mes, sin que varíe el número de horas mensuales y la tasa real anual, el costo total consumido en el proceso de orientación por la asignatura, sería la sumatoria de todos los meses.

### 4.2.3. Asignación recursos indirectos al proceso de Evaluación

#### 4.2.3.1. Docentes de planta

Como ya se planteó anteriormente el cálculo de horas dedicadas a este proceso se basa en los resultados arrojados por la encuesta, los cuales se muestran en la siguiente tabla:

**Tabla 11. Ponderación proceso evaluación**

<b>RESULTADOS ENCUESTA</b>	
<b>PONDERACIÓN PROCESO EVALUACIÓN</b>	
	<b>Porcentaje dado por cada docente encuestado</b>
ENCUESTA 1	50%
ENCUESTA 2	40%
ENCUESTA 3	10%
ENCUESTA 4	20%
ENCUESTA 5	60%
ENCUESTA 6	30%
ENCUESTA 7	10%
ENCUESTA 8	40%
ENCUESTA 9	30%
ENCUESTA 10	15%
ENCUESTA 11	20%
ENCUESTA 12	20%
ENCUESTA 13	30%
ENCUESTA 14	23%
ENCUESTA 15	30%
ENCUESTA 16	40%
ENCUESTA 17	30%
ENCUESTA 18	25%
ENCUESTA 19	30%
ENCUESTA 20	30%
<b>PROMEDIO</b>	<b>29%</b>

Con el promedio de horas dedicada al proceso y con la tasa real anual (TRA), se procede de la siguiente manera para asignar los costos indirectos al proceso de evaluación.

El número de horas mensuales de clase de cada asignatura se multiplica por el resultado que dé al aplicarle el porcentaje invertido en evaluar al estudiante al factor multiplicador (1.5), como se muestra en el ejemplo:

Si, el porcentaje (promedio) de horas invertido en evaluación es 40%<sup>50</sup>, el número de horas mensuales de clase (HMC) de la asignatura es 16 y HME sería el número de horas mensuales evaluación entonces:

$$HME = HMC * (1.5 * \% \text{ dedicado a evaluación}) \rightarrow HME = 16 * (1.5 * 40\%) \rightarrow HME = 16 * 0.6 \rightarrow HME = 9.6 \text{ HMO}$$

De lo anterior se concluye que un profesor que dicta 16 horas de clase mensuales, dedica al proceso de evaluación en promedio 9.6 horas mensualmente (horas mano de obra directa HMO).

Una vez se obtiene el valor de horas dedicadas al proceso de evaluación, este valor se multiplica por la tasa real anual, para así determinar el valor asignado del recurso indirecto al proceso de evaluación. Este procedimiento se realiza mes a mes sin que varíe el número de horas asignadas y la tasa. Ejemplo:

Si, HME = 9.6 es el número horas mensuales dedicadas al proceso de evaluación y TRA = 52.718,82 \$/HMO, y CME<sub>1</sub> = Costo Mensual proceso de Evaluación mes 1, entonces:

$$CME1 = HME * TRA \rightarrow CME1 = 9.6 * 52718.82 \rightarrow CME1 = \$ 506.100,67$$

De ahí que podamos decir durante el mes 1, el proceso evaluación consumió \$ 506.100,67 de recurso indirecto

Por tanto, la sumatoria de los valores calculados para todos los meses, da el total consumido por el proceso de evaluación de la asignatura determinada.

---

<sup>50</sup> Este valor es un supuesto, no está basado en los datos arrojados por la encuesta: simplemente sirve como dato para ese ejemplo

#### 4.2.3.2. Docentes ocasionales

Para el caso de los docentes ocasionales se determinó que por cada hora de clase, la universidad le reconoce 0.25 horas para realizar las actividades relacionadas con dictar la asignatura, por tanto la totalidad de este tiempo se le asignó al proceso de evaluación en base a que las actividades relacionadas con evaluar al estudiante, el docente si las realiza en horas laborales, entonces para el proceso de evaluación, la determinación de las horas dedicadas se formuló de la siguiente manera:

El número total de horas de clase mensuales se multiplica por 0.25, que sería el tiempo adicional que el docente dedica a evaluar, como se ilustra en el ejemplo:

Si, 0.25 es el tiempo de más por cada hora de clase que dicta que el profesor, 16 es el número de horas mensuales (HMC) de clase de la asignatura X, y HME es el número de horas mensuales dedicadas a evaluar, entonces:

$$HME = HMC * \% \text{ tiempo asignado} \rightarrow HME = 16 * 0.25 \rightarrow HME = 4 \text{ HMO}$$

Por tanto el docente ocasional que dicta la asignatura X, gasta 4 horas de más, aparte de las horas normales de clase, en el proceso de evaluación.

Este número de horas aplica para todos los meses, ya que se presume que durante todos los meses se dicta el mismo número de clases.

Una vez se obtiene el valor de horas dedicadas al proceso de evaluación por el docente ocasional, este valor se multiplica por la tasa real anual, para así determinar el valor asignado del recurso costos indirectos al proceso de evaluación.

Ejemplo:

Si,  $HME = 4 \text{ HMO}$ ,  $TRA = 52.718,82 \text{ \$/HMO}$ , y  $CME1 = \text{Costo Mensual proceso de Evaluación mes 1}$ , entonces:

$$CME1 = HME * TRA \rightarrow CME1 = 4 * 52718.82 \rightarrow CME1 = \$ 210.875,28$$



De ahí que podamos decir que durante el mes 1, el proceso evaluación para un docente ocasional consume \$ 210.875,28 de costos indirectos

Por tanto, la sumatoria de los valores calculados para todos los meses, da el total consumido por el proceso de evaluación de la asignatura determinada.

#### 4.2.3.3. *Docentes catedráticos*

Para el caso de los docentes catedráticos se determinó que por cada hora de clase, la universidad le reconoce 0.25 horas para realizar las actividades relacionadas con dictar la asignatura, por tanto la totalidad de este tiempo se le asignó al proceso de evaluación en base a que las actividades relacionadas con evaluar al estudiante, el docente si las realiza en horas laborales, por tanto para el proceso de evaluación, la determinación de las horas dedicadas se formuló de la siguiente manera:

El número total de horas de clase mensuales se multiplica por 0.25, que sería el tiempo adicional que el docente dedica a evaluar, como se ilustra en el ejemplo:

Si, 0.25 es el tiempo de más por cada hora de clase que dicta que el profesor, 12 es el número de horas mensuales (HMC) de clase de la asignatura X, y HME es el número de horas mensuales dedicadas a evaluar, entonces:

$$HME = HMC * \% \text{ tiempo asignado} \rightarrow HME = 12 * 0.25 \rightarrow HME = 3 \text{ HMO}$$

Por tanto el docente catedrático que dicta la asignatura X, gasta 3 horas de más, aparte de las horas normales de clase, en el proceso de evaluación.

Este número de horas aplica para todos los meses, ya que se presume que durante todos los meses se dicta el mismo número de clases.

Una vez se obtiene el valor de horas dedicadas al proceso de evaluación por el docente catedrático, este valor se multiplica por la tasa real anual (TRA), para así determinar el valor asignado del recurso costos indirectos al proceso de evaluación.

Ejemplo:

Si, HME = 3 HMO y TRA = 52718.82 \$/HMO, y CME1 = Costo Mensual proceso de Evaluación mes 1, entonces:

$$CME1 = HME * TRA \rightarrow CME1 = 3 * 52718.82 \rightarrow CME1 = \$ 158.156,86$$

De ahí que podamos decir que durante el mes 1, el proceso evaluación para un docente catedrático consume \$ 158.156,86 de costos indirectos.

Por tanto, la sumatoria de los valores calculados para todos los meses, da el total consumido por el proceso de evaluación de la asignatura determinada.

#### 4.2.4. Asignación recursos indirectos al proceso de reporte e informes

##### 4.2.4.1. Docentes de planta

El cálculo de horas dedicadas a este proceso se basó en los resultados arrojados por la encuesta, los cuales se muestran en la siguiente tabla:

**Tabla 12. Ponderación proceso reportes e informes**

<b>RESULTADOS ENCUESTA</b>	
<b>PONDERACIÓN PROCESO REPORTES E INFORMES</b>	
	<b>Porcentaje dado por cada docente encuestado</b>
ENCUESTA 1	30%
ENCUESTA 2	20%
ENCUESTA 3	10%
ENCUESTA 4	20%
ENCUESTA 5	10%
ENCUESTA 6	20%
ENCUESTA 7	0%
ENCUESTA 8	20%
ENCUESTA 9	20%
ENCUESTA 10	5%
ENCUESTA 11	5%
ENCUESTA 12	5%
ENCUESTA 13	10%
ENCUESTA 14	2%
ENCUESTA 15	10%
ENCUESTA 16	20%
ENCUESTA 17	10%
ENCUESTA 18	5%
ENCUESTA 19	10%
ENCUESTA 20	10%
<b>PROMEDIO</b>	<b>12%</b>

Con el promedio de horas dedicada al proceso, determinado con el porcentaje dado por la tabla anterior y con la tasa real anual, se procedió de la siguiente manera para asignar los costos indirectos al proceso de reportes e informes.

El número de horas mensuales de clase de cada asignatura se multiplica por el resultado que dé al aplicarle el porcentaje invertido en elaboración de informes y reportes al factor multiplicador (1.5), como se muestra en el ejemplo:

Si, el porcentaje (promedio) de horas invertido en elaborar informes y reportes académicos es 30%<sup>51</sup>, el número de horas mensuales de clase (HMC) de la asignatura es 16 y HMR sería el número de horas mensuales de reportes e informes:

$$HMR = HMC * (1.5 * \% \text{ dedicado a reportes e informes}) \rightarrow HMR = 16 * (1.5 * 30\%) \\ \rightarrow HMR = 16 * 0.45 \rightarrow HMR = 7.2 \text{ HMO}$$

De lo anterior se concluye que un profesor que dicta 16 horas de clase mensuales, dedica al proceso de reportar e informar 7.2 horas mensualmente (horas mano de obra directa HMO)

Una vez se obtiene el valor de horas dedicadas al proceso de reportes e informes, este valor se multiplica por la tasa real anual, para así determinar el valor asignado del recurso indirecto al proceso de reportes e informes. Ejemplo:

Si,  $HMR = 7.2 \text{ HMO}$ ,  $TRA = 52718.82 \text{ \$/HMO}$  y  $CMR_1 =$  costo mensual proceso de informes y reporte mes 1, entonces:

$$CMR1 = HMR * TRA \rightarrow CMR1 = 7.2 * 52718.82 \rightarrow CMR1 = \$ 379,575.504$$

De ahí que podamos decir durante el mes 1, el proceso reportes e informes consume \$379,575.504 de recursos indirectos.

Por tanto, la sumatoria de los valores calculados para todos los meses, da el total consumido por el proceso de reportes e informes de la asignatura determinada.

---

<sup>51</sup>Este valor es un supuesto, no está basado en los datos arrojados por la encuesta: simplemente sirve como dato para ese ejemplo

#### 4.2.4.2. *Docentes ocasionales*

Para el caso de los docentes ocasionales se determinó que por cada hora de clase, la universidad le reconoce 0.25 horas para realizar las actividades relacionadas con dictar la asignatura, sin embargo, debido al tipo de vinculación se concluyó que el tiempo que el docente utiliza para elaborar reportes e informes académicos, es extra, por tanto la universidad no incurre en este costo. Dicho así el proceso de reportes e informes no consume recursos para este tipo de docentes.

#### 4.2.4.3. *Docentes catedráticos*

Para el caso de los docentes ocasionales se determinó que por cada hora de clase, la universidad le reconoce 0.25 horas para realizar las actividades relacionadas con dictar la asignatura, sin embargo, debido al tipo de vinculación se concluyó que el tiempo que el docente utiliza para elaborar reportes e informes académicos, es extra, por tanto la universidad no incurre en este costo. Dicho así el proceso de reportes e informes no consume recursos para este tipo de docentes.

### **4.3. SUMATORIA DE COSTOS DIRECTOS E INDIRECTOS**

Es importante recordar que el objeto a costear son las asignaturas, por tanto para cada una de ellas se realizó el mismo procedimiento.

El costo total de cada proceso no es más que la suma de los costos directos, es decir la mano de obra directa y los costos indirectos determinado en cada proceso. Dicho costo puede determinarse según la hoja de trabajo realizada para soportar este informe, mensual o semestralmente, lo cual se expresa en la siguiente ecuación aritmética:

$$P_n = CD + CI$$

Donde,  $P_n$  = Proceso n

CD = Costos Directos

CI = costos Indirectos

Y el costo total de la asignatura no es más que la acumulación del costo de los procesos y el costo unitario se calcula al dividir este costo total entre el número de estudiantes.

$$P_I = CTP + P_{II} = CTO + P_{III} = CTE + P_{IV} = CTA$$

Donde,  $P_I$  = Costo proceso planeación

CTP = costo total proceso planeación

$P_{II}$  = Costo proceso Orientación

CTO = Costo total Orientación

$P_{III}$  = Costo Evaluación

CTE = Costo total evaluación

$P_{IV}$  = Costo Reporte e informes

CTA = Costo Total de la Asignatura

El costo unitario (CU) resulta al dividir, el costo total (CTA) entre el número de total de estudiantes por asignatura.

$$CU = \frac{CTA}{\text{Número de estudiantes por asignatura}}$$

Por tanto si se quiere saber cuánto le cuesta un estudiante de primer semestre a la universidad, solo basta sumar el costo unitario de cada asignatura dada en primer semestre.

$$CTS_1 = CTA_V + CTA_W + CTA_X + CTA_Y + CTA_Z$$

Donde,  $CTS_1$  = Costo total semestre 1

$CT_V$  = Costo total asignatura V, W, X, T, Z

## CAPITULO V

### 5. APLICACIÓN PRUEBA PILOTO FACULTAD DE CIENCIAS CONTABLES, ECONÓMICAS, ADMINISTRATIVAS Y DE TURISMO

A continuación, se presentan los resultados obtenidos después de aplicar los procedimientos aplicados como se explica en el capítulo anterior a las asignaturas de los programas de conforman las FCCEAT, entre los cuales encontramos:

- Contaduría pública – Nocturno: La prueba para este programa aplica para el segundo semestre de 2013.
- Administración de empresas: Aplica para el segundo semestre de 2013.
- Economía: por ser un programa que abre inscripciones anualmente, la prueba aplica para el primer y segundo semestre de 2013.
- Turismo: por ser un programa que abre inscripciones anualmente, la prueba aplica para el primer y segundo semestre de 2013.
- Contaduría pública – Regionalización norte y sur: la prueba aplica para primer y segundo semestre de 2013.
- Tecnología en administración Financiera: aplica para el primer y segundo semestre de 2013.

Los datos y resultados se presentan en tablas, que facilitan una mejor comprensión del tema a tratar, en algunas asignaturas la información para hacer el análisis no está completa, por lo que muchas de ellas a la hora de mostrar el resultado final se omitirán, ya que los datos que se lograron recolectar de ellas fueron poco o nada dicientes.

## 5.1. TABLAS APLICACIÓN PRUEBAS

### 5.1.1. Costos Directos

Como ya se planteó anteriormente, aquí se distribuyen los recursos relacionados con la mano de obra directa.

La información que se utilizó fue desglosada de las nóminas de cada mes del año 2013, del personal docente de toda la universidad, luego debieron seleccionarse los docentes que hacen parte de la facultad en estudio.

#### 5.1.1.1. Información Base

En el siguiente cuadro se explican los conceptos expresados en la Tabla 13, 14, 15, 16, 17, 18 y 19., Información primaria programas académicos.

CONCEPTO	DESCRIPCIÓN
<b>Sem.</b>	Hace referencia al semestre a que corresponde la asignatura
<b>Código asignatura</b>	Registra el código de la asignatura que la identifica en el Simca.
<b>Est. Mat.</b>	Relaciona el número de estudiantes matriculados en esa asignatura
<b>H/Mes</b>	Es el número de horas de clase de la asignatura
<b>H/Sem.</b>	Número de horas por semestre de la asignatura
<b>Nombre</b>	Relaciona el nombre docente que dicta la asignatura
<b>T. Vinculación</b>	Es el tipo de vinculación que tiene el profesor con la universidad
<b>Labor # H/st</b>	Es el número de horas labor académica que tiene cada docente
<b>Devengo Mensual</b>	Corresponde a la total devengado por cada docente, dado mes a mes, el cual incluye: salario, prestaciones sociales, seguridad social, aportes parafiscales, bonificaciones, retroactivos, etc.



**Tabla 13. Información primaria programa de contaduría - Nocturno**

INFORMACION ASIGNATURAS						INFORMACION DOCENTES								
SEM.	CODIGO	ASIGNATURA	EST. MAT.	H/ Mes	H/ Sem	NOMBRE	T. VINCULACION	LABOR # H/ST	DEVENGO MENSUAL					
									7	8	9	10	11	12
1	M25134	CONTABILIDAD FINANCIERA I	48	16	64	CUELLAR MEJIA GUILLERMO ADOLFO	DOCENTE PLANTA	840	\$ 2,485,542	\$ 7,982,683	\$ 7,145,516	\$ 6,846,907	\$ 13,173,634	\$ 7,303,820
	M25137A	TEORIA Y FUNDAMENTOS MATEMAT A	27	16	64	IBARRA MUÑOZ VILMA LILIANA	DOCENTE HORA CATEDRA	348	\$ -	\$ 1,202,520	\$ 1,202,520	\$ 1,603,660	\$ 1,916,800	\$ 1,266,920
	M25137B	TEORIA Y FUNDAMENTOS MATEMAT B	30	16	64	ARANGO QUINTANA MILTON	DOCENTE PLANTA	834	\$ 1,679,264	\$ 6,291,493	\$ 6,997,257	\$ 5,892,853	\$ 10,383,718	\$ 5,793,836
	150112	DERECHO INSTITUCIONAL COLOMBIANO	47	12	48	DIAZ NAVIA FAVIAN ANDRES	DOCENTE HORA CATEDRA	488	\$ -	\$ 734,790	\$ 734,790	\$ 1,469,880	\$ 1,756,925	\$ 739,130
	M25135	INTRODUCCION A LA ECONOMIA	49	16	64	ESCOBAR SOLARTE JAIME MAURICIO	DOCENTE HORA CATEDRA	150	\$ -	\$ 1,202,520	\$ 1,202,520	\$ 1,603,660	\$ 1,916,800	\$ 1,266,920
	M25136	EPISTEMOLOGIA DELAS C. HNAS Y SOC	52	16	64	MARTINEZ PINO GUILLERMO LEON	DOCENTE PLANTA	840	\$ 2,429,054	\$ 11,794,940	\$ 8,865,172	\$ 7,806,768	\$ 15,020,475	\$ 8,204,050
	LEEFISHA	LECTURA Y ESCRITURA (A)	24	16	64	CAJAS MUÑOZ DARY YANETH	DOCENTE HORA CATEDRA	180	\$ -	\$ 1,443,104	\$ 1,443,104	\$ 1,924,272	\$ 2,300,040	\$ 1,520,204
LEEFISHB	LECTURA Y ESCRITURA (B)	24	16	64	ESPINOSA DE LA PAVA WILSON	DOCENTE OCASIONAL	381	\$ -	\$ 1,179,543	\$ 1,680,417	\$ 1,862,656	\$ 2,180,261	\$ 1,335,271	
2	M25138	CONTABILIDAD FINANCIERA II	52	32	128	VELEZ BETANCUR ERNESTO	DOCENTE PLANTA	840	\$ 1,643,680	\$ 6,131,501	\$ 5,453,695	\$ 5,207,211	\$ 10,088,569	\$ 5,606,169
	M25139	DERECHO COMERCIAL I	49	16	64	MORENO RENGIFO GONZALO	DOCENTE PLANTA	839	\$ 2,235,568	\$ 8,459,728	\$ 7,520,692	\$ 7,185,261	\$ 13,824,936	\$ 7,584,736
	M25146A	FUNDAMENTOS DE.CALCULO A	38	16	64	LOPEZ MARIN VICTOR HUGO	DOCENTE HORA CATEDRA	348	\$ -	\$ 1,363,076	\$ 1,363,076	\$ 1,817,468	\$ 2,172,360	\$ 1,435,876
	M25146B	FUNDAMENTOS DE.CALCULO B	40	16	64	AGUIRRE RODRIGUEZ ALBA YANIRA	DOCENTE HORA CATEDRA	484	\$ -	\$ 1,282,748	\$ 1,282,748	\$ 2,565,596	\$ 3,066,620	\$ 2,026,972
	M25248	ESTADISTICA DESCRIPTIVA	40	16	64	FERNANDEZ LOPEZ GILBERTO	DOCENTE PLANTA	839	\$ 1,875,206	\$ 7,094,930	\$ 6,307,392	\$ 6,026,251	\$ 11,595,106	\$ 6,026,251
3	15031	CONTABILIDAD III	45	20	80	CHACON VILLOTA HELDER MAURICIO	DOCENTE HORA CATEDRA	75	0	\$ 902,065	\$ 902,065	\$ 1,202,520	\$ 1,535,231	\$ 902,065
	15032	ADMINISTRACION GENERAL	32	16	64	RAMIREZ PARUMA HENRY ERNEY	DOCENTE HORA CATEDRA	180	0	\$ 1,683,688	\$ 1,683,688	\$ 2,244,984	\$ 2,683,380	\$ 1,773,688
	15033	DERECHO COMERCIAL II	39	12	48	SARZOSA FLETCHER ADRIAN HERNANDO	DOCENTE HORA CATEDRA	393	0	\$ 1,543,589	\$ 1,543,589	\$ 2,057,752	\$ 2,459,615	\$ 1,625,789
	15034-A	ESTADISTICA II Gr. A	26	16	64	MUÑOZ OCHOA MARIO ELCIAS	DOCENTE OCASIONAL	762.5	0	\$ 2,118,282	\$ 3,017,690	\$ 3,344,741	\$ 3,915,073	\$ 2,397,361
	15035	ECONOMIA POLITICA	37	16	64	TAPIA CIFUENTES JEIVER HOSMANDER	DOCENTE HORA CATEDRA	120	0	\$ 1,282,748	\$ 1,282,748	\$ 1,710,564	\$ 2,044,580	\$ 1,351,248
	15037	DERECHO LABORAL	34	16	64	CASTRILLON SIMMONDS EULALIA BEATRIZ	DOCENTE PLANTA	831	1955627	\$ 7,398,757	\$ 6,577,499	\$ 6,284,297	\$ 12,091,676	\$ 6,683,373
4	15041	CONTABILIDAD IV	51	20	80	MUÑOZ CALVACHE EDGAR	DOCENTE PLANTA	840	1352077	\$ 5,045,183	\$ 4,486,349	\$ 4,283,180	\$ 8,298,329	\$ 4,741,646
	15042	MACROECONOMIA	39	16	64	VARGAS RIVERA CARLOS JULIO	DOCENTE OCASIONAL	379.5	0	\$ 970,950	\$ 1,383,223	\$ 1,532,979	\$ 1,837,499	\$ 1,099,053
	15043	ADMINISTRACION DE PERSONAL	36	16	64	GAMBOA FRANCO CLAUDIA MARITZA	DOCENTE HORA CATEDRA	120	0	\$ 641,424	\$ 641,424	\$ 855,232	\$ 1,022,240	\$ 656,449
	15044	DERECHO ADMINISTRATIVO	27	16	64	DIAZ NAVIA FAVIAN ANDRES	DOCENTE HORA CATEDRA	488	0	\$ 734,790	\$ 734,790	\$ 1,469,880	\$ 1,756,925	\$ 739,130
	15046	ELECTIVA FISH III - METODOLOGIA	20	16	64	QUIJANO VALENCIA OLVER BOLIVAR	DOCENTE PLANTA	840.000012	2630582	\$ 9,860,424	\$ 10,966,275	\$ 9,235,530	\$ 16,272,049	\$ 11,135,720
5	15051	CONTABILIDAD V	33	20	80	MUÑOZ CALVACHE EDGAR	DOCENTE PLANTA	840	1352077	\$ 5,045,183	\$ 4,486,349	\$ 4,283,180	\$ 8,298,329	\$ 4,741,646
	15052	LABORATORIO CONTABLE I	28	16	64	BARRAGAN RAMIREZ JESUS ALBERTO	DOCENTE PLANTA	714.000566	1733781	\$ 6,559,310	\$ 5,831,253	\$ 5,571,175	\$ 10,719,687	\$ 5,970,350
	15053	LABORATORIO INFORMATICA I	40	20	80	BARRAGAN RAMIREZ JESUS ALBERTO	DOCENTE PLANTA	714.000566	1733781	\$ 6,559,310	\$ 5,831,253	\$ 5,571,175	\$ 10,719,687	\$ 5,970,350
	15054	ECONOMIA COLOMBIANA	32	16	64	CAICEDO COLLAZOS JUAN JOSE	DOCENTE HORA CATEDRA	60	0	\$ 346,529	\$ 346,529	\$ 481,416	\$ 564,920	\$ 391,082
	15055	ADMINISTRACION PUBLICA	23	20	80	REYES BRAVO NESTOR ANDRES	DOCENTE HORA CATEDRA	135	0	\$ 902,065	\$ 902,065	\$ 1,202,520	\$ 1,437,375	\$ 950,065

**Tabla 13. (Continuación)**

INFORMACION ASIGNATURAS						INFORMACION DOCENTES								
SEM.	CODIGO	ASIGNATURA	EST. MAT.	H/ Mes	H/ Sem	NOMBRE	T. VINCULACION	LABOR # H/ST	DEVENGO MENSUAL					
									7	8	9	10	11	12
6	15061	CONTABILIDAD DE COSTOS I	42	20	80	CRUZ JIMENEZ DIEGO	DOCENTE PLANTA	840	1742622	\$ 8,460,989	\$ 6,359,203	\$ 5,600,054	\$ 10,775,299	\$ 6,611,684
	15062	PRESUPUESTO PRIVADO	21	12	48	RIOMALO RIVERA RICARDO	DOCENTE HORA CATEDRA	150	0	\$ 1,002,350	\$ 1,002,350	\$ 1,336,200	\$ 1,597,150	\$ 1,055,850
	15063	LABORATORIO INFORMATICA II	32	20	80	BARRAGAN RAMIREZ JESUS ALBERTO	DOCENTE PLANTA	714.000566	1733781	\$ 6,559,310	\$ 5,831,253	\$ 5,571,175	\$ 10,719,687	\$ 5,970,350
	15064	MONEDA Y BANCA	31	16	64	ESCOBAR SOLARTE JAIME MAURICIO	DOCENTE HORA CATEDRA	150	0	\$ 1,202,520	\$ 1,202,520	\$ 1,603,660	\$ 1,916,800	\$ 1,266,920
	15065	MATEMATICAS FINANCIERAS	52	20	80	VELEZ BETANCUR ERNESTO	DOCENTE PLANTA	840.06	1643680	\$ 6,131,501	\$ 5,453,695	\$ 5,207,211	\$ 10,088,569	\$ 5,606,169
7	15071	LABORATORIO CONTABLE II	49	16	64	FIGUEROA LOPEZ CIRO ALIRIO	DOCENTE PLANTA	840.034166	1714415	\$ 8,323,712	\$ 6,256,081	\$ 5,509,160	\$ 10,600,310	\$ 6,264,133
	15072	CONTABILIDAD DE COSTOS II	39	20	80	FERNANDEZ SANDOVAL NICOLAS	DOCENTE PLANTA	840	1785412	\$ 8,668,063	\$ 6,514,866	\$ 5,737,261	\$ 11,039,057	\$ 6,134,642
	15073	FINANZAS PUBLICAS	41	16	64	TAPIA CIFUENTES JEIVER HOSMANDER	DOCENTE HORA CATEDRA	120	0	\$ 1,282,748	\$ 1,282,748	\$ 1,710,564	\$ 2,044,580	\$ 1,351,248
	15074	LEGISLACION FINANCIERA	55	12	48	MORENO RENGIFO GONZALO	DOCENTE PLANTA	838.8	2235568	\$ 8,459,728	\$ 7,520,692	\$ 7,185,261	\$ 13,824,936	\$ 7,584,736
	15075	INVESTIGACION CONTABLE	43	16	64	MARTINEZ PINO GUILLERMO LEON	DOCENTE PLANTA	840	2429054	\$ 11,794,940	\$ 8,865,172	\$ 7,806,768	\$ 15,020,475	\$ 8,204,050
	15076	ETICA PROFESIONAL	43	8	32	SANDOVAL ZUÑIGA OSCAR RAUL	DOCENTE HORA CATEDRA	30	0	\$ 313,115	\$ 313,115	\$ 436,764	\$ 509,830	\$ 279,402
8	15081	LABORATORIO DE COSTOS III	22	16	64	MOSQUERA ROJAS TARSO	DOCENTE HORA CATEDRA	379.999998	0	\$ 1,924,272	\$ 1,924,272	\$ 2,565,596	\$ 3,066,620	\$ 2,026,972
	15082	METODOS Y PROCEDIMIENTOS CONTABLES	21	16	64	RESTREPO SULEZ JAIRO LEON	DOCENTE HORA CATEDRA	180	0	\$ 1,322,862	\$ 1,322,862	\$ 1,763,916	\$ 2,108,370	\$ 1,393,562
	15083	ECONOMIA DE LA EMPRESA	19	16	64	VARGAS RIVERA CARLOS JULIO	DOCENTE OCASIONAL	379.5	0	\$ 970,950	\$ 1,383,223	\$ 1,532,979	\$ 1,837,499	\$ 1,099,053
	15084	AUDITORIA I	20	16	64	CUELLAR MEJIA GUILLERMO ADOLFO	DOCENTE PLANTA	840.000006	2485542	\$ 7,982,683	\$ 7,145,516	\$ 6,846,907	\$ 13,173,634	\$ 7,303,820
	15085	ANALISIS ESTADOS FINANCIEROS I	15	16	64	#N/A	#N/A	#N/A	#N/A	#N/A	#N/A	#N/A	#N/A	#N/A
9	15091	CONSULTORIO CONTABLE	24	16	64	MUÑOZ MORAN LUIS ALFREDO	DOCENTE PLANTA	840	1793006	\$ 5,757,663	\$ 5,153,808	\$ 4,938,563	\$ 9,502,175	\$ 5,336,044
	15092	AUDITORIA II	26	16	64	DIAZ CASTRO CARLOS ALBERTO	DOCENTE HORA CATEDRA	60	0	\$ 681,438	\$ 681,438	\$ 908,684	\$ 1,086,130	\$ 690,363
	15093	ANALISIS DE ESTADOS FINANCIEROS II	28	16	64	RAMIREZ GUTIERREZ ZORAIDA	DOCENTE PLANTA	840.024	1299412	\$ 4,848,745	\$ 4,311,693	\$ 4,116,339	\$ 7,974,986	\$ 11,426,438
	15094	DERECHO TRIBUTARIO I	38	16	64	CALVO ARIAS LUIS ALFONSO	DOCENTE PLANTA	840	2077651	\$ 10,087,866	\$ 7,582,071	\$ 6,676,872	\$ 12,846,737	\$ 7,074,153
	15095	COMERCIO INTERNACIONAL	28	16	64	BURBANO CASTILLO JAIME AUGUSTO	DOCENTE HORA CATEDRA	150	0	\$ 1,282,748	\$ 1,282,748	\$ 1,710,564	\$ 2,044,580	\$ 1,351,248
10	15102	LABORATORIO IV DE AUDITORIA	28	20	80	CUELLAR MEJIA GUILLERMO ADOLFO	DOCENTE PLANTA	840.000006	2485542	\$ 7,982,683	\$ 7,145,516	\$ 6,846,907	\$ 13,173,634	\$ 7,303,820
	15103	PREPARACION Y EVALUACION DE PROYEC.	21	16	64	VELASQUEZ FORERO AUGUSTO	DOCENTE PLANTA	839.4	2008528	\$ 7,524,614	\$ 6,735,479	\$ 8,087,340	\$ 12,418,552	\$ 6,851,668
	15104	DERECHO TRIBUTARIO II	28	16	64	MUÑOZ MANZANO JULIAN DARIO	DOCENTE PLANTA	840	1616863	\$ 6,116,666	\$ 5,437,741	\$ 5,195,282	\$ 9,996,534	\$ 5,594,357
	15105	ADMINISTRACION EMPRESARIAL	23	20	80	ERAZO RODRIGUEZ REINALDO	DOCENTE PLANTA	840	2179510	\$ 8,245,892	\$ 7,330,587	\$ 7,003,892	\$ 13,476,149	\$ 7,622,728
11	15111	TEORIA Y CASOS DE ADMON F	28	16	64	IDROBO ZUÑIGA SIMON ANDRES	DOCENTE PLANTA	840	1732984	\$ 8,413,042	\$ 6,323,198	\$ 5,568,439	\$ 10,714,245	\$ 5,966,019
	15113	PRACTICA EMPRESARIAL	30	20	80	MUÑOZ MORAN LUIS ALFREDO	DOCENTE PLANTA	840	1793006	\$ 5,757,663	\$ 5,153,808	\$ 4,938,563	\$ 9,502,175	\$ 5,336,044
	15114	LABORATORIO V. TRIBUTARIO	28	16	64	MUÑOZ MANZANO JULIAN DARIO	DOCENTE PLANTA	840	1616863	\$ 6,116,666	\$ 5,437,741	\$ 5,195,282	\$ 9,996,534	\$ 5,594,357
	15115	CONTABILIDAD PUBLICA	29	16	64	RESTREPO SULEZ JAIRO LEON	DOCENTE HORA CATEDRA	180	0	\$ 1,322,862	\$ 1,322,862	\$ 1,763,916	\$ 2,108,370	\$ 1,393,562
	15116	PRESUPUESTO OFICIAL	28	16	64	RESTREPO SULEZ JAIRO LEON	DOCENTE HORA CATEDRA	180	0	\$ 1,322,862	\$ 1,322,862	\$ 1,763,916	\$ 2,108,370	\$ 1,393,562

Nota: la razón por la que en algunos campos se presenta #N/A, es que no se consiguió la totalidad de la información requerida para hacer el análisis.

**Tabla 14. Información base programa Administración de empresas**

INFORMACIÓN ASIGNATURAS						INFORMACIÓN DOCENTE								
SEM.	CODIGO	ASIGNATURA	EST. MAT.	H/ Mes	H/ Sem	NOMBRE	T. VINCULACION	LABOR # H/ST	DEVENGO MENSUAL					
									7	8	9	10	11	12
1	25011	GEOGRAFIA HUMANA Y DE COLOMBIA	47	20	80	MONROY DEL CASTILLO RICARDO DAVID	DOCENTE HORA CATEDRA	165	\$ -	\$ 1,102,435	\$ 1,102,435	\$ 1,469,880	\$ 1,756,925	\$ 1,161,235
	LEEFISH	LECTURA Y ESCRITURA A	24	16	64	TOSSE COLLAZOS CARLOS ARBEY	DOCENTE HORA CATEDRA	120	\$ -	\$ 801,780	\$ 801,780	\$ 1,069,040	\$ 1,277,800	\$ 844,680
	LEEFISH	LECTURA Y ESCRITURA B	24	16	64	ESPINOSA DE LA PAVA WILSON	DOCENTE OCASIONAL	380.6	\$ -	\$ 1,179,543	\$ 1,680,417	\$ 1,862,656	\$ 2,180,261	\$ 1,335,271
	25013	DESARROLLO INSTITUCIONAL COLOMBIANO	47	8	32	FUENTES DELGADO GUSTAVO ADOLFO	DOCENTE OCASIONAL	759.83	\$ -	\$ 2,118,282	\$ 3,017,690	\$ 3,344,741	\$ 3,915,073	\$ 2,397,361
	25014-A	ADMINISTRACION I Gr. A	23	16	64	AREVALO VIVEROS JUAN MANUEL	DOCENTE OCASIONAL	400	\$ -	\$ 969,175	\$ 1,389,387	\$ 1,538,700	\$ 1,799,593	\$ 1,102,078
	25014-B	ADMINISTRACION I Gr. B	30	16	64	AREVALO VIVEROS JUAN MANUEL	DOCENTE OCASIONAL	400	\$ -	\$ 969,175	\$ 1,389,387	\$ 1,538,700	\$ 1,799,593	\$ 1,102,078
	25015	CONTABILIDAD I	46	16	64	CALVO ARIAS LUIS ALFONSO	DOCENTE PLANTA	840	\$ 2,077,651	\$ 10,087,866	\$ 7,582,071	\$ 6,676,872	\$ 12,846,737	\$ 7,074,153
	25016-A	MATEMATICAS I A	42	16	64	FAJARDO CALVACHE IVAN JAVIER	DOCENTE HORA CATEDRA	128	\$ -	\$ 641,424	\$ 641,424	\$ 855,232	\$ 1,022,240	\$ 656,449
25016-B	MATEMATICAS I B	39	16	64	RODRIGUEZ BUITRAGO ORLANDO	DOCENTE PLANTA	852	\$ 1,511,281	\$ 5,661,007	\$ 5,067,332	\$ 6,084,475	\$ 9,343,236	\$ 9,890,611	
2	25021-A	LABORATORIO DE INFORMATICA I (A)	25	16	64	CHEVLIAKOVA NINA	DOCENTE HORA CATEDRA	160	\$ -	\$ 962,236	\$ 962,236	\$ 1,282,748	\$ 1,533,260	\$ 1,013,436
	25021-B	LABORATORIO DE INFORMATICA I (B)	22	16	64	CHEVLIAKOVA NINA	DOCENTE HORA CATEDRA	160	\$ -	\$ 962,236	\$ 962,236	\$ 1,282,748	\$ 1,533,260	\$ 1,013,436
	25022	FUNDAMENTOS DE ECONOMIA	47	16	64	SALAZAR VILLANO FABIAN ENRIQUE	DOCENTE HORA CATEDRA	160	\$ -	\$ 641,424	\$ 641,424	\$ 855,232	\$ 1,022,240	\$ 656,449
	25023	TEORIAS DE LA ORGANIZACIÓN	48	16	64	CACERES BARAJAS DIEGO	DOCENTE PLANTA	839.9997	\$ 1,411,366	\$ 5,264,716	\$ 4,682,732	\$ 4,471,034	\$ 8,662,298	\$ 4,869,992
	25024	CONTABILIDAD II	45	16	64	CALVO ARIAS LUIS ALFONSO	DOCENTE PLANTA	840	\$ 2,077,651	\$ 10,087,866	\$ 7,582,071	\$ 6,676,872	\$ 12,846,737	\$ 7,074,153
	25025-A	CALCULO I A	22	16	64	ROMERO LUNA ROXANA MARIA	DOCENTE HORA CATEDRA	174	\$ -	\$ 346,529	\$ 346,529	\$ 481,416	\$ 564,920	\$ 391,012
	25025-B	CALCULO I B	39	16	64	GOMEZ CALVACHE ALFREDO	DOCENTE OCASIONAL	772	\$ -	\$ 2,306,059	\$ 3,285,189	\$ 3,640,984	\$ 4,261,873	\$ 2,609,789
3	25032	LABORATORIO DE INFORMATICA II (A-B)	42	8	32	FUENTES DELGADO GUSTAVO ADOLFO	DOCENTE OCASIONAL	759.83	\$ -	\$ 2,118,282	\$ 3,017,690	\$ 3,344,741	\$ 3,915,073	\$ 2,397,361
	25033	MICROECONOMIA I	39	12	48	ASTAIZA GOMEZ JOSE GABRIEL	DOCENTE HORA CATEDRA	150	\$ -	\$ 1,102,435	\$ 1,102,435	\$ 1,469,880	\$ 1,756,925	\$ 1,161,235
	250312	ADMINISTRACION II	45	16	64	BERMEO MUÑOZ JOSE REINEL	DOCENTE PLANTA	840	\$ 1,766,826	\$ 6,684,273	\$ 5,942,315	\$ 5,677,499	\$ 10,924,404	\$ 6,176,593
	25035-A	CONTABILIDAD DE COSTOS	21	16	64	FERNANDEZ SANDOVAL NICOLAS	DOCENTE PLANTA	840.0000003	\$ 1,785,412	\$ 8,668,063	\$ 6,514,866	\$ 5,737,261	\$ 11,039,057	\$ 6,134,642
	25035-B	CONTABILIDAD DE COSTOS	22	16	64	MOSQUERA ROJAS TARSO	DOCENTE HORA CATEDRA	379.9999983	\$ -	\$ 1,924,272	\$ 1,924,272	\$ 2,565,596	\$ 3,066,620	\$ 2,026,972
	25036	ESTADISTICA I	49	16	64	RENGIFO CANIZALES EDWIN	DOCENTE PLANTA	852	\$ 1,743,823	\$ 6,532,513	\$ 7,265,282	\$ 6,118,412	\$ 10,781,065	\$ 6,000,540
	250310	ANALISIS DE SECTORES ECONOMICOS	36	16	64	MONROY DEL CASTILLO RICARDO DAVID	DOCENTE HORA CATEDRA	165	\$ -	\$ 1,102,435	\$ 1,102,435	\$ 1,469,880	\$ 1,756,925	\$ 1,161,235
4	250411	AREAS DE LA EMPRESA	47	16	64	AREVALO VIVEROS JUAN MANUEL	DOCENTE OCASIONAL	400	\$ -	\$ 969,175	\$ 1,389,387	\$ 1,538,700	\$ 1,799,593	\$ 1,102,078
	25042	LABORATORIO DE INFORMATICA III (A-B)	41	8	32	FUENTES DELGADO GUSTAVO ADOLFO	DOCENTE OCASIONAL	759.83	\$ -	\$ 2,118,282	\$ 3,017,690	\$ 3,344,741	\$ 3,915,073	\$ 2,397,361
	25043	MICROECONOMIA II	33	12	48	ASTAIZA GOMEZ JOSE GABRIEL	DOCENTE HORA CATEDRA	150	\$ -	\$ 1,102,435	\$ 1,102,435	\$ 1,469,880	\$ 1,756,925	\$ 1,161,235
	25044	MACROECONOMIA	46	16	64	FAJARDO HOYOS CLAUDIA LICETH	DOCENTE OCASIONAL	760.6	\$ -	\$ 2,610,751	\$ 3,719,204	\$ 4,122,175	\$ 4,825,039	\$ 2,954,616
	25045	FINANZAS I	47	16	64	FERNANDEZ SANDOVAL NICOLAS	DOCENTE PLANTA	840.0000003	\$ 1,785,412	\$ 8,668,063	\$ 6,514,866	\$ 5,737,261	\$ 11,039,057	\$ 6,134,642
	25046	ESTADISTICA II	32	16	64	MUÑOZ OCHOA MARIO ELCIAS	DOCENTE OCASIONAL	762.5	\$ -	\$ 2,118,282	\$ 3,017,690	\$ 3,344,741	\$ 3,915,073	\$ 2,397,361
5	25052	ADMINISTRACION DE PERSONAL I	35	16	64	BARRERA MORENO JORGE ENRIQUE	DOCENTE PLANTA	839.88	\$ 1,806,268	\$ 8,768,428	\$ 6,590,322	\$ 5,803,654	\$ 11,166,801	\$ 6,518,738
	25054	MERCADOS I	36	16	64	MILLAN DIAZ CARLOS DANILO	DOCENTE PLANTA	840	\$ 1,857,935	\$ 7,028,402	\$ 6,248,242	\$ 5,634,204	\$ 11,486,833	\$ 6,578,359
	25055	MATEMATICAS FINANCIERAS	43	16	64	VELEZ BETANCUR ERNESTO	DOCENTE PLANTA	840.06	\$ 1,643,680	\$ 6,131,501	\$ 5,453,695	\$ 5,207,211	\$ 10,088,569	\$ 5,606,169
	250512	TALLER DE LA CREATIVIDAD	28	16	64	GONZALEZ MEJIA JUAN PABLO	DOCENTE HORA CATEDRA	60	\$ -	#N/A	\$ -	\$ 481,336	\$ 564,920	\$ 391,082
	250511	INVESTIGACION DE OPERACIONES	34	16	64	TOBAR DEJESUS JORGE ARBEY	DOCENTE PLANTA	840	\$ 1,575,803	\$ 5,961,209	\$ 5,299,550	\$ 5,063,202	\$ 9,742,449	\$ 5,462,377

Nota: la razón por la que en algunos campos se presenta #N/A, es que no se consiguió la totalidad de la información requerida para hacer el análisis.

**Tabla 14. (Continuación)**

INFORMACIÓN ASIGNATURAS						INFORMACIÓN DOCENTE								
SEM.	CODIGO	ASIGNATURA	EST. MAT.	H/ Mes	H/ Sem	NOMBRE	T. VINCULACION	LABOR # H/ST	DEVENGO MENSUAL					
									7	8	9	10	11	12
6	25061	DERECHO COMERCIAL	43	16	64	PADILLA MONTENEGRO CLAUDIA MARIA E	DOCENTE OCASIONAL	839.6	\$ -	\$ 2,388,731	\$ 3,402,957	\$ 3,771,676	\$ 4,414,793	\$ 2,703,318
	25064	INVESTIGACION DE MERCADOS	39	16	64	CAMPO MARTINEZ GUIDO HERNEY	DOCENTE PLANTA	840	\$ 1,936,391	\$ 9,401,613	\$ 7,066,210	\$ 6,222,718	\$ 11,973,137	\$ 6,620,199
	25065	FINANZAS II	28	16	64	ACOSTA RANGEL MARTHA LUCIA	DOCENTE HORA CATEDRA	120	\$ -	\$ 641,424	\$ 641,424	\$ 855,232	\$ 1,022,240	\$ 656,449
	250610	ADMINISTRACION DE PERSONAL II	29	16	64	CORREA CORREA ZAMANDA	DOCENTE PLANTA	840.3	\$ 1,924,633	\$ 7,181,460	\$ 6,386,011	\$ 6,096,724	\$ 11,811,914	\$ 6,495,582
	250611	ADMINISTRACION DE LA PRODUCCION	28	16	64	TOBAR DEJESUS JORGE ARBEY	DOCENTE PLANTA	840	\$ 1,575,803	\$ 5,961,209	\$ 5,299,550	\$ 5,063,202	\$ 9,742,449	\$ 5,462,377
7	25071	PSICOLOGIA EMPRESARIAL	33	16	64	CORREA CORREA ZAMANDA	DOCENTE PLANTA	840.3	\$ 1,924,633	\$ 7,181,460	\$ 6,386,011	\$ 6,096,724	\$ 11,811,914	\$ 6,495,582
	25073	MERCADOS II	24	16	64	CONDE CARDONA YENNI ANGELICA	DOCENTE PLANTA	840	\$ 1,635,733	\$ 6,103,513	\$ 5,427,467	\$ 5,181,530	\$ 10,676,110	\$ 6,020,217
	25079	PLANES DE NEGOCIOS	34	16	64	MOSQUERA PISSO FRANKLYN	DOCENTE OCASIONAL	759.5	\$ -	\$ 2,659,080	\$ 3,788,124	\$ 4,198,611	\$ 4,914,513	\$ 3,009,474
	250711	GERENCIA I	31	16	64	ERAZO RODRIGUEZ REINALDO	DOCENTE PLANTA	840	\$ 2,179,510	\$ 8,245,892	\$ 7,330,587	\$ 7,003,892	\$ 13,476,149	\$ 7,622,728
	250712	TECNOLOGIA	41	16	64	MILLAN DIAZ CARLOS DANILO	DOCENTE PLANTA	840	\$ 1,857,935	\$ 7,028,402	\$ 6,248,242	\$ 5,634,204	\$ 11,486,833	\$ 6,578,359
8	25082	SISTEMAS FINANCIEROS	32	12	48	MUÑOZ SOLANO DIEGO JOSE	DOCENTE HORA CATEDRA	54	\$ -	\$ 385,612	\$ 385,612	\$ 522,196	\$ 631,795	\$ 404,167
	25083	MERCADEO INTERNACIONAL	36	16	64	CACERES BARAJAS DIEGO	DOCENTE PLANTA	839.9997	\$ 1,411,366	\$ 5,264,716	\$ 4,682,732	\$ 4,471,034	\$ 8,662,298	\$ 4,869,992
	25086	SISTEMAS DE INFOR. ADTIVA	35	16	64	FUENTES DELGADO GUSTAVO ADOLFO	DOCENTE OCASIONAL	759.83	\$ -	\$ 2,118,282	\$ 3,017,690	\$ 3,344,741	\$ 3,915,073	\$ 2,397,361
	25088	EVALUACION DE PROYECTOS	39	16	64	ACOSTA RANGEL MARTHA LUCIA	DOCENTE HORA CATEDRA	120	\$ -	\$ 641,424	\$ 641,424	\$ 855,232	\$ 1,022,240	\$ 656,449
	250810	GERENCIA ESTRATEGICA	37	16	64	BERMEO MUÑOZ JOSE REINEL	DOCENTE PLANTA	840	\$ 1,766,826	\$ 6,684,273	\$ 5,942,315	\$ 5,677,499	\$ 10,924,404	\$ 6,176,593
	250812	HACIENDA PUBLICA	34	16	64	CESPEDES SOLANO LUIS GUILLERMO	DOCENTE HORA CATEDRA	60	\$ -	\$ 641,424	\$ 641,424	\$ 855,232	\$ 1,022,240	\$ 656,449
9	25091	DERECHO TRIBUTARIO	27	16	64	MUÑOZ MANZANO JULIAN DARIO	DOCENTE PLANTA	840	\$ 1,616,863	\$ 6,116,666	\$ 5,437,741	\$ 5,195,282	\$ 9,996,534	\$ 5,594,357
	25092	GERENCIA DE PROYECTOS	27	16	64	MOSQUERA PISSO FRANKLYN	DOCENTE OCASIONAL	759.5	\$ -	\$ 2,659,080	\$ 3,788,124	\$ 4,198,611	\$ 4,914,513	\$ 3,009,474
	25094	POLITICA ECONOMICA	33	16	64	FAJARDO HOYOS CLAUDIA LICETH	DOCENTE OCASIONAL	760.6	\$ -	\$ 2,610,751	\$ 3,719,204	\$ 4,122,175	\$ 4,825,039	\$ 2,954,616
	25913	ADMINISTRACION PÚBLICA	36	16	64	REYES BRAVO NESTOR ANDRES	DOCENTE HORA CATEDRA	135	\$ -	\$ 902,065	\$ 902,065	\$ 1,202,520	\$ 1,437,375	\$ 950,065
10	25101	PRACTICA EMPRESARIAL	24	20	80	MILLAN DIAZ CARLOS DANILO	DOCENTE PLANTA	840	\$ 1,857,935	\$ 7,028,402	\$ 6,248,242	\$ 5,634,204	\$ 11,486,833	\$ 6,578,359
	25105	GERENCIA DEL SERVICIO	30	16	64	CAMPO MARTINEZ GUIDO HERNEY	DOCENTE PLANTA	840	\$ 1,936,391	\$ 9,401,613	\$ 7,066,210	\$ 6,222,718	\$ 11,973,137	\$ 6,620,199

Nota: la razón por la que en algunos campos se presenta #N/A, es que no se consiguió la totalidad de la información requerida para hacer el análisis.

**Tabla 15. Información base programa Economía**

INFORMACIÓN ASIGNATURAS						INFORMACIÓN DOCENTE								
SEM.	CODIGO	ASIGNATURA	EST. MAT.	H/ Mes	H/ Sem	NOMBRE	T. VINCULACION	LABOR # HST	DEVENGO MENSUAL					
									1	2	3	4	5	6
1	44013	FILOSOFÍA DE LA CIENCIA	51	16	256	MUÑOZ BASTIDAS JAVIER ORLANDO	DOCENTE OCASIONAL	#NA	\$ -	\$ 935,476	\$ 3,118,055	\$ 3,118,055	\$ 3,118,055	\$ 4,109,170
	44012	HISTORIA ECONÓMICA GENERAL	49	16	256	RIVERA LOZADA ISABEL CRISTINA	DOCENTE PLANTA	841.2	\$ 5,872,723	\$ 5,872,723	\$ 5,872,723	\$ 5,872,723	\$ 5,872,723	\$ 7,138,669
	44011	INTRODUCCIÓN A LA ECONOMÍA	64	16	256	PEÑA FORERO ENRIQUE	DOCENTE PLANTA	839.4	\$ 7,306,077	\$ 7,306,077	\$ 7,306,077	\$ 7,306,077	\$ 7,306,077	\$ 8,882,339
	44018-A	LECTURA Y ESCRITURA	26	16	256	MENDEZ POLO CARLOS HERNAN	DOCENTE OCASIONAL	380.03	\$ -	\$ 488,383	\$ 1,628,009	\$ 1,628,009	\$ 1,628,009	\$ 2,145,722
	44018-U	LECTURA Y ESCRITURA	31	16	256	MENDEZ POLO CARLOS HERNAN	DOCENTE OCASIONAL	380.03	\$ -	\$ 488,383	\$ 1,628,009	\$ 1,628,009	\$ 1,628,009	\$ 2,145,722
	44014-A	MATEMÁTICAS I	24	16	256	ENRIQUEZ BELALCAZAR FRANCISCO EDUARDO	DOCENTE PLANTA	840.3	\$ 6,578,234	\$ 6,578,234	\$ 6,578,234	\$ 6,578,234	\$ 6,578,234	\$ 7,995,811
	44014-B	MATEMÁTICAS I	37	16	256	ENRIQUEZ BELALCAZAR FRANCISCO EDUARDO	DOCENTE PLANTA	840.3	\$ 6,578,234	\$ 6,578,234	\$ 6,578,234	\$ 6,578,234	\$ 6,578,234	\$ 7,995,811
	44014-C	MATEMÁTICAS I	26	16	256	ENRIQUEZ BELALCAZAR FRANCISCO EDUARDO	DOCENTE PLANTA	840.3	\$ 6,578,234	\$ 6,578,234	\$ 6,578,234	\$ 6,578,234	\$ 6,578,234	\$ 7,995,811
	44019	RÉGIMEN POLÍTICO COLOMBIANO	49	16	256	GUERRERO GARCIA ADOLFO LEON	DOCENTE OCASIONAL	760	\$ -	\$ 1,047,539	\$ 3,492,164	\$ 3,492,164	\$ 3,492,164	\$ 4,602,150
3	440310	TEORIA ECONOMICA MARXISTA	47	16	256	CORREDOR JIMENEZ CARLOS ENRIQUE	DOCENTE PLANTA	840.15	\$ 6,398,758	\$ 4,739,772	\$ 4,739,772	\$ 4,739,772	\$ 4,739,772	\$ 5,704,151
	44032	HISTORIA ECONOMICA COLOMBIANA II	38	16	256	BARONA MUÑOZ SANTIAGO	DOCENTE HORA CATEDRA	135	\$ -	\$ 203,500	\$ 929,980	\$ 929,980	\$ 929,980	\$ 1,792,089
	44034	ESTADISTICA I	35	16	256	RESTREPO SAAVEDRA CARLOS JULIO	DOCENTE PLANTA	789	\$ 8,249,080	\$ 8,249,080	\$ 8,249,080	\$ 11,094,641	\$ 8,249,080	\$ 10,029,009
	44037	TEORIA ECONOMICA NEOCLASICA	44	16	256	FAJARDO HOYOS CLAUDIA LICETH	DOCENTE OCASIONAL	760.6	\$ -	\$ 1,195,437	\$ 3,984,588	\$ 3,984,588	\$ 3,984,588	\$ 5,251,406
	440311-Q	CALCULO II	40	16	256	FLOREZ VELEZ OLGA LUCIA	DOCENTE PLANTA	839.4	\$ 5,814,443	\$ 5,814,443	\$ 5,814,443	\$ 5,814,443	\$ 7,820,629	\$ 7,068,383
	440311-R	CALCULO II	42	16	256	PULICHE VICTOR ALBERTO	DOCENTE OCASIONAL	760.03	\$ -	\$ 1,114,199	\$ 3,714,197	\$ 3,714,197	\$ 3,714,197	\$ 4,894,856
5	440510	MICROECONOMIA II	31	16	256	GOMEZ SANCHEZ ANDRES MAURICIO	DOCENTE PLANTA	840.5	\$ 9,715,269	\$ 5,728,034	\$ 5,728,034	\$ 5,728,034	\$ 5,728,034	\$ 6,893,503
	44052	TEORIA MACROECONOMICA I	28	16	256	ASTAIZA GOMEZ JOSE GABRIEL	DOCENTE HORA CATEDRA	165	\$ -	\$ 311,000	\$ 1,420,900	\$ 1,420,900	\$ 1,420,900	\$ 2,737,618
	44055	TECNICAS DE LA MEDICION ECONOMICA	16	16	256	SALAZAR VILLANO FABIAN ENRIQUE	DOCENTE HORA CATEDRA	#NA	\$ -	\$ 248,800	\$ 1,136,720	\$ 1,136,720	\$ 1,136,720	\$ 2,190,054
	440512	ANTROPOLOGIA ECONOMICA	38	16	256	TOBAR QUITIAQUEZ BERNARDO JAVIER	DOCENTE PLANTA	841.2	\$ 8,935,417	\$ 6,618,605	\$ 6,618,605	\$ 6,618,605	\$ 6,618,605	\$ 7,965,356
	440513	GESTION FINANCIERA I	42	16	256	IDROBO ZUÑIGA SIMON ANDRES	DOCENTE PLANTA	840	\$ 5,383,167	\$ 5,383,167	\$ 5,383,167	\$ 5,383,167	\$ 5,383,167	\$ 6,543,935
7	44071	MODELOS ALTERNATIVOS DE DESARROLLO	29	16	256	CADENA DURAN OLGA LUCIA	DOCENTE PLANTA	840.3	\$ 5,903,694	\$ 4,372,966	\$ 4,372,966	\$ 4,372,966	\$ 4,372,966	\$ 5,262,868
	44073	ECONOMETRIA II	33	16	256	GOMEZ SANCHEZ ANDRES MAURICIO	DOCENTE PLANTA	840.5	\$ 9,715,269	\$ 5,728,034	\$ 5,728,034	\$ 5,728,034	\$ 5,728,034	\$ 6,893,503
	440711	ECONOMIA COLOMBIANA	20	16	256	ASTAIZA GOMEZ JOSE GABRIEL	DOCENTE HORA CATEDRA	165	\$ -	\$ 311,000	\$ 1,420,900	\$ 1,420,900	\$ 1,420,900	\$ 2,737,618
	44079	TEORIA Y POLITICA FISCAL	25	16	256	CAICEDO COLLAZOS JUAN JOSE	DOCENTE HORA CATEDRA	#NA	\$ -	\$ 146,600	\$ 469,480	\$ 469,480	\$ 469,480	\$ 816,861
	440711	ELECTIVA FISH III	20	16	256	ASTAIZA GOMEZ JOSE GABRIEL	DOCENTE HORA CATEDRA	165	\$ -	\$ 311,000	\$ 1,420,900	\$ 1,420,900	\$ 1,420,900	\$ 2,737,618
9	44096	ECONOMIA INTERNACIONAL	8	16	256	FAJARDO HOYOS CLAUDIA LICETH	DOCENTE OCASIONAL	760.6	\$ -	\$ 1,195,437	\$ 3,984,588	\$ 3,984,588	\$ 3,984,588	\$ 5,251,406
	44097	TEORIA DEL DESARROLLO REGIONAL	22	16	256	PEÑA FORERO ENRIQUE	DOCENTE PLANTA	839.4	\$ 7,306,077	\$ 7,306,077	\$ 7,306,077	\$ 7,306,077	\$ 7,306,077	\$ 8,882,339
	44098	ECONOMIA AMBIENTAL	8	16	256	MACUACE OTERO RONALD ALEJANDRO	DOCENTE HORA CATEDRA	380.6	\$ -	\$ 586,283	\$ 1,954,543	\$ 1,954,543	\$ 1,954,543	\$ 2,575,981
	44093	EVALUACION ECONOMICA Y SOCIAL DE PY	17	16	256	SARMIENTO CASTILLO JULIANA ISABEL	DOCENTE HORA CATEDRA	120	\$ -	\$ 152,300	\$ 555,900	\$ 555,900	\$ 555,900	\$ 995,561
	25261	SEMINARIO ELECTIVA II (ECO Y 1/2 AMBIENTE)	11	16	256	CADENA DURAN OLGA LUCIA	DOCENTE PLANTA	840.3	\$ 5,903,694	\$ 4,372,966	\$ 4,372,966	\$ 4,372,966	\$ 4,372,966	\$ 5,262,868

Nota: la razón por la que en algunos campos se presenta #N/A, es que no se consiguió la totalidad de la información requerida para hacer el análisis.

**Tabla 15. (Continuación)**

INFORMACIÓN ASIGNATURAS						INFORMACIÓN DOCENTE								
SEM.	CODIGO	ASIGNATURA	EST. MAT.	H/ Mes	H/ Sem	NOMBRE	T. VINCULACION	LABOR # H/ST	DEVENGO MENSUAL					
									1	2	3	4	5	6
2	44021	TEORIA ECONOMICA CLASICA	27	16	256	RIVERA LOZADA ISABEL CRISTINA	DOCENTE PLANTA	840.3	\$ 1,890,367	\$ 7,082,047	\$ 7,876,474	\$ 6,633,317	\$ 11,688,386	\$ 6,670,642
	44022	HISTORIA ECONOMICA COLOMBIANA I	41	16	256	QUINTERO ESPINOSA BEATRIZ EUGENIA	DOCENTE HORA CATEDRA	135	\$ -	\$ 721,552	\$ 721,552	\$ 962,236	\$ 1,150,120	\$ 724,277
	44023-A	MATEMATICAS II (CALCULO)	26	16	256	BRAVO MONTENEGRO ERIC FERNANDO	DOCENTE HORA CATEDRA	128	\$ -	\$ 641,424	\$ 641,424	\$ 855,232	\$ 1,022,240	\$ 656,449
	44023-B	MATEMATICAS II (CALCULO)	22	16	256	FERNANDEZ LOPEZ GILBERTO	DOCENTE PLANTA	838.5	\$ 1,875,206	\$ 7,094,930	\$ 6,307,392	\$ 6,026,251	\$ 11,595,106	\$ 6,026,251
	44026-A	ALGEBRA LINEAL A	27	16	256	GOMEZ CALVACHE ALFREDO	DOCENTE OCASIONAL	772	\$ -	\$ 2,306,059	\$ 3,285,189	\$ 3,640,984	\$ 4,261,873	\$ 2,609,789
	44026-B	ALGEBRA LINEAL B	38	16	256	PALECHOR QUITIAQUEZ LEDY YOLIMA	DOCENTE OCASIONAL	765	\$ -	\$ 2,036,527	\$ 2,901,221	\$ 3,215,478	\$ 3,976,841	\$ 3,215,478
	44027	EPISTEMIOLOGIA DE LA CIENCIA ECONOMICA	51	16	256	PEÑA FORERO ENRIQUE	DOCENTE PLANTA	839.4	\$ 2,351,609	\$ 11,418,120	\$ 8,581,954	\$ 7,557,506	\$ 14,540,632	\$ 7,954,987
4	44048	TEORIA ECONOMICA KEYNESIANA	22	16	256	PEÑA FORERO ENRIQUE	DOCENTE PLANTA	839.4	\$ 2,351,609	\$ 11,418,120	\$ 8,581,954	\$ 7,557,506	\$ 14,540,632	\$ 7,954,987
	44047	MICROECONOMIA I	24	16	256	GOMEZ SANCHEZ ANDRES MAURICIO	DOCENTE PLANTA	843.6	\$ 1,870,677	\$ 6,979,726	\$ 6,206,617	\$ 5,925,691	\$ 11,480,377	\$ 6,703,202
	44043-A	ESTADISTICA II A	22	16	256	MUÑOZ OCHOA MARIO ELCIAS	DOCENTE OCASIONAL	762.5	\$ -	\$ 2,118,282	\$ 3,017,690	\$ 3,344,741	\$ 3,915,073	\$ 2,397,361
	44044	TEORIA SOCIOLOGICA	53	16	256	TOBAR QUITIAQUEZ BERNARDO JAVIER	DOCENTE PLANTA	840	\$ 2,161,412	\$ 8,065,266	\$ 7,171,918	\$ 6,847,172	\$ 13,265,755	\$ 8,900,278
	44046	CIENCIA POLITICA	56	16	256	GUERRERO GARCIA ADOLFO LEON	DOCENTE OCASIONAL	760	\$ -	\$ 2,287,964	\$ 3,259,401	\$ 3,612,354	\$ 4,228,297	\$ 2,589,336
6	440611	TEORIA MACROECONOMICA II	24	16	256	ASTAIZA GOMEZ JOSE GABRIEL	DOCENTE HORA CATEDRA	150	\$ -	\$ 1,102,435	\$ 1,102,435	\$ 1,469,880	\$ 1,756,925	\$ 1,161,235
	44067	TEORIA Y POLITICA MONETARIA	23	16	256	FAJARDO HOYOS CLAUDIA LICETH	DOCENTE OCASIONAL	760.6	\$ -	\$ 2,610,751	\$ 3,719,204	\$ 4,122,175	\$ 4,825,039	\$ 2,954,616
	44068	GESTION FINANCIERA II	41	16	256	IDROBO ZUÑIGA SIMON ANDRES	DOCENTE PLANTA	840	\$ 1,732,984	\$ 8,413,042	\$ 6,323,198	\$ 5,568,439	\$ 10,714,245	\$ 5,966,019
	44069	TEORIAS DEL BIENESTAR	10	16	256	SARMIENTO CASTILLO JULIANA ISABEL	DOCENTE HORA CATEDRA	180	\$ -	\$ 1,202,520	\$ 1,202,520	\$ 1,603,660	\$ 1,916,800	\$ 1,266,920
	44061	TEORIAS DEL DESARROLLO ECONOMICO	24	16	256	MACUACE OTERO RONALD ALEJANDRO	DOCENTE HORA CATEDRA	120	\$ -	\$ 1,683,688	\$ 1,683,688	\$ 2,244,984	\$ 2,657,380	\$ 1,773,688
	44064	ECONOMETRIA I	38	16	256	GOMEZ SANCHEZ ANDRES MAURICIO	DOCENTE PLANTA	843.6	\$ 1,870,677	\$ 6,979,726	\$ 6,206,617	\$ 5,925,691	\$ 11,480,377	\$ 6,703,202
8	44086	TEORIA ECONOMICA POSKEYNESIANA	22	16	256	FAJARDO HOYOS CLAUDIA LICETH	DOCENTE OCASIONAL	760.6	\$ -	\$ 2,610,751	\$ 3,719,204	\$ 4,122,175	\$ 4,825,039	\$ 2,954,616
	44087	METODOLOGIA DE LA INVESTIGACION	16	16	256	CORREDOR JIMENEZ CARLOS ENRIQUE	DOCENTE PLANTA	839.73	\$ 1,547,982	\$ 5,775,683	\$ 5,135,959	\$ 4,903,349	\$ 9,499,676	\$ 4,903,349
	44083	FORMULACION Y EVALUACION FINANCIERA DE PY	21	16	256	VELASQUEZ FORERO AUGUSTO	DOCENTE PLANTA	839.4	\$ 2,008,528	\$ 7,524,614	\$ 6,735,479	\$ 8,087,340	\$ 12,418,552	\$ 6,851,668
	M24678	SEMINARIO ELECTIVA I: ECONOMIA Y MEDIO AMBIENTE I	17	16	256	CADENA DURAN OLGA LUCIA	DOCENTE PLANTA	840.3	\$ 1,428,061	\$ 5,328,717	\$ 4,738,481	\$ 4,523,895	\$ 8,764,657	\$ 4,922,752
	44085-2	SEMINARIO ELECTIVA I: FINANZAS I	11	16	256	GOMEZ SANCHEZ ANDRES MAURICIO	DOCENTE PLANTA	843.6	\$ 1,870,677	\$ 6,979,726	\$ 6,206,617	\$ 5,925,691	\$ 11,480,377	\$ 6,703,202
	44084	GEOGRAFIA ECONOMICA	35	16	256	URBANO PARDO MERCY LORENA	DOCENTE OCASIONAL	480.5	\$ -	\$ 969,175	\$ 1,385,124	\$ 1,534,535	\$ 1,795,459	\$ 1,099,393
10	44101	EVALUACION AMBIENTAL DE PROYECTOS	17	16	256	MACUACE OTERO RONALD ALEJANDRO	DOCENTE HORA CATEDRA	120	\$ -	\$ 1,683,688	\$ 1,683,688	\$ 2,244,984	\$ 2,657,380	\$ 1,773,688
	M24662	SEMINARIO ELECTIVA III	13	0	0	CADENA DURAN OLGA LUCIA	DOCENTE PLANTA	840.3	\$ 1,428,061	\$ 5,328,717	\$ 4,738,481	\$ 4,523,895	\$ 8,764,657	\$ 4,922,752
	44105	PLANEACION ECONOMICA	13	16	256	PEÑA FORERO ENRIQUE	DOCENTE PLANTA	839.4	\$ 2,351,609	\$ 11,418,120	\$ 8,581,954	\$ 7,557,506	\$ 14,540,632	\$ 7,954,987
	44106	COMERCIO EXTERIOR	11	16	256	BURBANO CASTILLO JAIME AUGUSTO	DOCENTE HORA CATEDRA	150	\$ -	\$ 1,282,748	\$ 1,282,748	\$ 1,710,564	\$ 2,044,580	\$ 1,351,248

Nota: la razón por la que en algunos campos se presenta #N/A, es que no se consiguió la totalidad de la información requerida para hacer el análisis.

**Tabla 16. Información base programa Turismo**

INFORMACIÓN ASIGNATURAS						INFORMACIÓN DOCENTE								
SEM.	CODIGO	ASIGNATURA	EST. MAT.	H/ Mes	H/ Sem	NOMBRE	T. VINCULACION	LABOR # H/ST	DEVENGO MENSUAL					
									7	8	9	10	11	12
1	87011	TEORÍA TURÍSTICA	45	12	48	CHANTRE ASTAIZA ANGELA ROCIO	DOCENTE PLANTA	839.7	\$ 1,312,017	\$ 4,854,543	\$ 5,415,429	\$ 4,550,925	\$ 8,063,055	\$ 6,203,668
	LEEFISH	LECTO ESCRITURA	30	16	64	MENDEZ POLO CARLOS HERNAN	DOCENTE OCASIONAL	380.6	\$ -	\$ 1,066,643	\$ 1,519,581	\$ 1,684,225	\$ 1,971,446	\$ 1,207,350
	87013-A	MATEMÁTICA BÁSICA	42	16	64	PULICHE VICTOR ALBERTO	DOCENTE OCASIONAL	772	\$ -	\$ 2,433,525	\$ 3,466,772	\$ 3,842,376	\$ 4,497,563	\$ 2,754,184
	87013-B	MATEMÁTICA BÁSICA	26	16	64	ZUÑIGA JULIAN ANDRES	DOCENTE OCASIONAL	772	\$ -	\$ 2,055,365	\$ 2,928,097	\$ 3,245,425	\$ 3,798,769	\$ 2,326,317
	87016	INGLES I	45	16	64	MANRIQUE MAURICIO ANDRES	DOCENTE OCASIONAL	760.16	\$ -	\$ 2,263,915	\$ 3,225,171	\$ 3,574,775	\$ 4,184,177	\$ 2,562,384
	87016	DESARROLLO INSTITUCIONAL COLOMBIANO	45	16	64	FUENTES DELGADO GUSTAVO ADOLFO	DOCENTE OCASIONAL	759.83	\$ -	\$ 2,118,282	\$ 3,017,690	\$ 3,344,741	\$ 3,915,073	\$ 2,397,361
3	87031	GEOGRAFÍA HUMANA Y ECONÓMICA DE COLOMBIA	40	12	48	CLAVIJO GALLEGO TULIO ANDRES	DOCENTE HORA CATEDRA	233	\$ -	\$ 1,122,492	\$ 1,122,492	\$ 1,496,556	\$ 1,788,820	\$ 1,983,663
	87032	HISTORIA DEL ARTE Y DE LA CULTURA	39	12	48	NAVIA BURBANO SANDRA PATRICIA	DOCENTE OCASIONAL	760.4	\$ -	\$ 1,949,832	\$ 2,777,708	\$ 3,078,698	\$ 3,603,659	\$ 2,206,765
	87033	PATRIMONIO CULTURAL	40	12	48	CHANTRE ASTAIZA ANGELA ROCIO	DOCENTE PLANTA	839.7	\$ 1,312,017	\$ 4,854,543	\$ 5,415,429	\$ 4,550,925	\$ 8,063,055	\$ 6,203,668
	87034	TALLER DE PROYECTOS (CICLO)	26	12	48	DELGADO HURTADO CAROLINA	DOCENTE PLANTA	841.5	\$ 1,630,677	\$ 6,025,125	\$ 6,721,236	\$ 5,648,208	\$ 10,008,870	\$ 6,764,736
	87035-A	CONTABILIDAD ADMINISTRATIVA (A)	20	12	48	MUÑOZ CHAVES RICARDO	DOCENTE HORA CATEDRA	54	\$ -	\$ 308,722	\$ 308,722	\$ 622,838	\$ 755,923	\$ 479,224
	87035-B	CONTABILIDAD ADMINISTRATIVA (B)	20	12	48	RIOMALO RIVERA RICARDO	DOCENTE HORA CATEDRA	150	\$ -	\$ 1,002,350	\$ 1,002,350	\$ 1,336,200	\$ 1,597,150	\$ 1,055,850
	M24691	INGLES NIVEL I - ESPECIAL	55	16	64	MANRIQUE MAURICIO ANDRES	DOCENTE OCASIONAL	760.16	\$ -	\$ 2,263,915	\$ 3,225,171	\$ 3,574,775	\$ 4,184,177	\$ 2,562,384
5	87051	RELACIONES INTERNACIONALES	21	12	48	CASTRILLON MUÑOZ ANDRES JOSE	DOCENTE PLANTA	840	\$ 2,231,230	\$ 8,360,708	\$ 7,483,858	\$ 7,171,304	\$ 13,792,615	\$ 10,042,564
	87052	TALLER DE PROYECTOS (FACTIBILIDAD)	27	12	48	DELGADO HURTADO CAROLINA	DOCENTE PLANTA	841.5	\$ 1,630,677	\$ 6,025,125	\$ 6,721,236	\$ 5,648,208	\$ 10,008,870	\$ 6,764,736
	87053	DERECHO EMPRESARIAL	39	12	48	FUENTES DELGADO GUSTAVO ADOLFO	DOCENTE OCASIONAL	759.83	\$ -	\$ 2,118,282	\$ 3,017,690	\$ 3,344,741	\$ 3,915,073	\$ 2,397,361
	87054	ETNOGRAFÍA Y PROCESOS REGIONALES	32	12	48	TOBAR QUITIAQUEZ BERNARDO JAVIER	DOCENTE PLANTA	840	\$ 2,161,412	\$ 8,065,266	\$ 7,171,918	\$ 6,847,172	\$ 13,265,755	\$ 8,900,278
	87055	SOCIOLOGÍA	38	12	48	OLAYA MIRANDA SONIA AMPARO	DOCENTE HORA CATEDRA	60	\$ -	\$ 346,529	\$ 346,529	\$ 749,428	\$ 895,560	\$ 212,474
	M26240	INGLES NIVEL III - ESPECIAL	23	16	64	MANRIQUE MAURICIO ANDRES	DOCENTE OCASIONAL	760.16	\$ -	\$ 2,263,915	\$ 3,225,171	\$ 3,574,775	\$ 4,184,177	\$ 2,562,384
	87071	GESTIÓN DE OPERACIONES PARA EMP TURÍSTICAS	24	12	48	ARDILA BARRAGAN LUZ MARINA	DOCENTE HORA CATEDRA	90	\$ -	\$ 601,410	\$ 601,410	\$ 801,780	\$ 958,350	\$ 622,435
7	87072	DERECHO TURÍSTICO	30	12	48	FUENTES DELGADO GUSTAVO ADOLFO	DOCENTE OCASIONAL	759.83	\$ -	\$ 2,118,282	\$ 3,017,690	\$ 3,344,741	\$ 3,915,073	\$ 2,397,361
	87073	GESTIÓN AMBIENTAL	45	12	48	DIANA MARCELA RUIZ ORDOÑEZ	BECARIA COLCIENCIAS	0	\$ -	\$ -	\$ -	\$ -	\$ -	\$ -
	87074	TALLER DE PROYECTOS (PROSPECTIVA)	25	12	48	CASTRILLON MUÑOZ ANDRES JOSE	DOCENTE PLANTA	840	\$ 2,231,230	\$ 8,360,708	\$ 7,483,858	\$ 7,171,304	\$ 13,792,615	\$ 10,042,564
	M26242-A	INGLES NIVEL V - ESPECIAL (A)	31	16	64	MANRIQUE MAURICIO ANDRES	DOCENTE OCASIONAL	760.16	\$ -	\$ 2,263,915	\$ 3,225,171	\$ 3,574,775	\$ 4,184,177	\$ 2,562,384
	M26242-B	INGLES NIVEL V - ESPECIAL (B)	17	16	64	MANRIQUE MAURICIO ANDRES	DOCENTE OCASIONAL	760.16	\$ -	\$ 2,263,915	\$ 3,225,171	\$ 3,574,775	\$ 4,184,177	\$ 2,562,384
	87075	ANTROPOLOGÍA CULTURAL COLOMBIANA	34	12	48	TOBAR QUITIAQUEZ BERNARDO JAVIER	DOCENTE PLANTA	840	\$ 2,161,412	\$ 8,065,266	\$ 7,171,918	\$ 6,847,172	\$ 13,265,755	\$ 8,900,278
	87091	PLANEAMIENTO REGIONAL Y LOCAL	13	12	48	SALAZAR VILLANO FABIAN ENRIQUE	DOCENTE HORA CATEDRA	160	\$ -	\$ 641,424	\$ 641,424	\$ 855,232	\$ 1,022,240	\$ 656,449
9	87092	GESTIÓN LOCAL DEL TURISMO (PLANEA TERRITO)	13	12	48	ARDILA BARRAGAN LUZ MARINA	DOCENTE HORA CATEDRA	90	\$ -	\$ 601,410	\$ 601,410	\$ 801,780	\$ 958,350	\$ 622,435
	87093	GESTIÓN DE LA CULTURA	0	0	0	0	0	\$ -	\$ -	\$ -	\$ -	\$ -	\$ -	
	87094	PRÁCTICA PROYECTOS	16	12	48	VALLEJO MATUS JUAN FELIPE	DOCENTE HORA CATEDRA	105	\$ -	\$ 500,911	\$ 500,911	\$ 682,500	\$ 812,975	\$ 541,795

Nota: la razón por la que en algunos campos se presenta #N/A, es que no se consiguió la totalidad de la información requerida para hacer el análisis.

**Tabla 16. (Continuación)**

INFORMACIÓN ASIGNATURAS						INFORMACIÓN DOCENTE									
SEM.	CODIGO	ASIGNATURA	EST. MAT.	H/ Mes	H/ Sem	NOMBRE	T. VINCULACION	LABOR # HST	DEVENGO MENSUAL						
									7	8	9	10	11	12	
2	87021	ECOLOGÍA GENERAL	40	12	48	MUÑOZ GOMEZ FERNANDO ANDRES	DOCENTE HORA CATEDRA	60	\$ -	#N/A	#N/A	#N/A	#N/A	#N/A	#N/A
	87022	GEOGRAFÍA FÍSICA DE COLOMBIA	41	12	48	CASTRILLON MUÑOZ ANDRES JOSE	DOCENTE PLANTA	840	\$ 7,780,575	\$ 6,933,015	\$ 6,933,015	\$ 6,933,015	\$ 6,933,015	\$ 8,428,146	
	87023	FUNDAMENTO DE ECONOMÍA	34	12	48	ASTAIZA GOMEZ JOSE GABRIEL	DOCENTE HORA CATEDRA	165	\$ -	\$ 311,000	\$ 1,420,900	\$ 1,420,900	\$ 1,420,900	\$ 2,737,618	
	87024-A	ESTADÍSTICA BÁSICA	25	16	64	RIASCOS FORERO YILTON OVRNE	DOCENTE PLANTA	840.3	\$ 5,575,093	\$ 7,498,476	\$ 5,575,093	\$ 5,575,093	\$ 5,575,093	\$ 6,776,749	
	87024-B	ESTADÍSTICA BÁSICA	25	16	64	MUÑOZ OCHOA MARIO ELCIAS	DOCENTE OCASIONAL	760.03	\$ -	\$ 969,924	\$ 3,233,246	\$ 3,233,246	\$ 3,233,246	\$ 4,261,067	
	87025	TÉCNICAS DE LA INVESTIGACIÓN Y LA COMUNICACIÓN CIENTÍFICA	42	12	48	#N/A	#N/A	#N/A	#N/A	#N/A	#N/A	#N/A	#N/A	#N/A	
	M25251-A	INGLES II	41	12	48	MANRIQUE MAURICIO ANDRES	DOCENTE OCASIONAL	760.16	\$ -	\$ 1,036,616	\$ 3,455,288	\$ 3,455,288	\$ 3,455,288	\$ 4,554,121	
M25251-B	INGLES II	16	12	48	MANRIQUE MAURICIO ANDRES	DOCENTE OCASIONAL	760.16	\$ -	\$ 1,036,616	\$ 3,455,288	\$ 3,455,288	\$ 3,455,288	\$ 4,554,121		
4	87041	PATRIMONIO AMBIENTAL	35	12	48	VERGARA VARELA HERNANDO RAFAEL	DOCENTE OCASIONAL	760.7	\$ -	\$ 1,242,454	\$ 4,141,181	\$ 4,141,181	\$ 4,141,181	\$ 5,457,545	
	87042	FUNDAMENTOS DE ADMINISTRACIÓN	35	12	48	CHANTRE ASTAIZA ANGELA ROCIO	DOCENTE PLANTA	839.7	\$ 4,023,831	\$ 4,023,831	\$ 4,023,831	\$ 4,023,831	\$ 4,840,385		
	87043	TALLER DE PROYECTOS (PERFIL)	26	12	48	DELGADO HURTADO CAROLINA	DOCENTE PLANTA	840	\$ 4,993,664	\$ 4,993,664	\$ 4,993,664	\$ 4,993,664	\$ 6,009,765		
	87044	IMPACTO MACRO DEL TURISMO	22	12	48	VARGAS RIVERA CARLOS JULIO	DOCENTE OCASIONAL	381	\$ -	#N/A	\$ 1,482,070	\$ 1,482,070	\$ 1,482,070	\$ 1,888,509	
	87045	PLANEAMIENTO Y GESTIÓN FINANCIERA	38	12	48	RIOMALO RIVERA RICARDO	DOCENTE HORA CATEDRA	105	\$ -	\$ 197,900	\$ 904,200	\$ 904,200	\$ 904,200	\$ 1,742,156	
	M25316-C	INGLES NIVEL II ESPECIAL	26	16	64	MANRIQUE MAURICIO ANDRES	DOCENTE OCASIONAL	760.16	\$ -	\$ 1,036,616	\$ 3,455,288	\$ 3,455,288	\$ 3,455,288	\$ 4,554,121	
	M25316-D	INGLES NIVEL II ESPECIAL	23	16	64	MANRIQUE MAURICIO ANDRES	DOCENTE OCASIONAL	760.16	\$ -	\$ 1,036,616	\$ 3,455,288	\$ 3,455,288	\$ 3,455,288	\$ 4,554,121	
6	87065	COMUNICACIÓN SOCIAL	31	12	48	FERNANDEZ SANCHEZ ALVARO GERARDO	DOCENTE OCASIONAL	760.5	\$ -	\$ 924,420	\$ 3,081,697	\$ 3,081,697	\$ 3,081,697	\$ 4,061,239	
	87061-A	FUNDAMENTOS TECNOLÓGICOS PARA EMPRESAS TURÍSTICAS	12	12	48	RAMIREZ GONZALEZ GUSTAVO ADOLFO	DOCENTE PLANTA	1026	\$ 6,728,722	\$ 6,728,722	\$ 6,728,722	\$ 9,050,346	\$ 6,728,722	\$ 8,180,550	
	87061-B	FUNDAMENTOS TECNOLÓGICOS PARA EMPRESAS TURÍSTICAS	12	12	48	RAMIREZ GONZALEZ GUSTAVO ADOLFO	DOCENTE PLANTA	1026	\$ 6,728,722	\$ 6,728,722	\$ 6,728,722	\$ 9,050,346	\$ 6,728,722	\$ 8,180,550	
	87062	LIDERAZGO E INNOVACIÓN	43	12	48	CASTRILLON MUÑOZ ANDRES JOSE		840	\$ -	\$ 6,933,015	\$ 6,933,015	\$ 6,933,015	\$ 6,933,015	\$ 8,428,146	
	87064	PSICOLOGÍA	40	12	48	#N/A		45	\$ -	\$ 157,900	\$ 642,220	\$ 642,220	\$ 642,220	\$ 1,194,493	
	87063	TALLER PROYECTOS (EVALUACIÓN)	25	12	48	DELGADO HURTADO CAROLINA		840	\$ -	\$ 4,993,664	\$ 4,993,664	\$ 4,993,664	\$ 4,993,664	\$ 6,009,765	
	87066	PSICOLOGÍA	40	12	48	#N/A		45	\$ -	\$ 157,900	\$ 642,220	\$ 642,220	\$ 642,220	\$ 1,194,493	
8	87081	POLÍTICA Y DESARROLLO AMBIENTAL	16	12	48	FUENTES DELGADO GUSTAVO ADOLFO	DOCENTE OCASIONAL	760	\$ -	\$ 969,924	\$ 3,233,246	\$ 3,233,246	\$ 3,233,246	\$ 4,261,067	
	87082	PLANIFICACIÓN Y DESARROLLO TURÍSTICO	13	12	48	MACUACE OTERO RONALD ALEJANDRO	DOCENTE HORA CATEDRA	380.6	\$ -	\$ 586,283	\$ 1,954,543	\$ 1,954,543	\$ 1,954,543	\$ 2,575,981	
	87083	MERCADEO TURÍSTICO EN ÁREAS PROTEGIDAS	13	12	48	CHANTRE ASTAIZA ANGELA ROCIO	DOCENTE PLANTA	839.7	\$ 4,023,831	\$ 4,023,831	\$ 4,023,831	\$ 4,023,831	\$ 4,840,385		
	87084	PRÁCTICAS DE PROYECTOS (IMPACTOS Y CAPACIDAD DE CARGA)	16	12	48	VALLEJO MATUS JUAN FELIPE	DOCENTE HORA CATEDRA	75	\$ -	\$ 159,300	\$ 663,800	\$ 663,800	\$ 663,800	\$ 1,244,426	

Nota: la razón por la que en algunos campos se presenta #N/A, es que no se consiguió la totalidad de la información requerida para hacer el análisis.



**Tabla 17. Información base programa Contaduría regionalización sur**

INFORMACIÓN ASIGNATURAS						INFORMACIÓN DOCENTE									
SEM.	CODIGO	ASIGNATURA	EST. MAT.	H/ Mes	H/ Sem	NOMBRE	T. VINCULACION	LABOR # H/ST	TOTAL DEVENGO						
									7	8	9	10	11	12	
1	M25134	Contabilidad Financiera I	42	16	64	CUELLAR MEJIA GUILLERMO ADOLFO	INCENTIVO	64	\$ 2,260,160						
1	150112	Derecho Institucional Colombiano	42	12	48	DIAZ NAVIA FAVIAN ANDRES	INCENTIVO	48			\$ 4,091,696				
1	M25136	Epistemología de las Ciencias Humanas y Sociales	42	16	64	MARTINEZ PINO GUILLERMO LEON	INCENTIVO	64	\$ 2,260,160						
1	M25135	Introducción a la Economía	42	16	64	VARGAS RIVERA CARLOS JULIO	INCENTIVO	64	\$ 2,260,160						
1	150111	Lectura y Escritura	42	16	64	MARTINEZ ACOSTA PAOLA ANDREA	INCENTIVO	64	\$ 2,421,600						
1	M25137	Teoría y Fundamentos de Matemáticos	42	16	64	LAVERDE RIVERA INGRYD DAHIANA	INCENTIVO	64							
2	M25138	Contabilidad Financiera II	39	32	128	VELEZ BETANCUR ERNESTO	INCENTIVO	128		\$ 4,676,224					
2	M25139	Derecho Comercial	40	16	64	PORTELA NAVIA LEONEL DARIO	INCENTIVO	64							
2	M25248	Estadística Descriptiva	44	16	64	PEREZ HERNANDEZ JORGE ERNESTO	INCENTIVO	64							
2	M25146	Fundamentos de Cálculo	43	16	64	LAVERDE RIVERA INGRYD DAHIANA	INCENTIVO	64							

**Tabla 18. Información Base programa Contaduría regionalización norte**

INFORMACIÓN ASIGNATURAS						INFORMACIÓN DOCENTE									
SEM.	CODIGO	ASIGNATURA	EST. MAT.	H/ Mes	H/ Sem	NOMBRE	T. VINCULACION	LABOR # H/ST	TOTAL DEVENGO						
									7	8	9	10	11	12	
1	M25134	Contabilidad Financiera I	29	16	64	PORTO RESTREPO SANDRA CAROLINA	DOCENTE HORA CATEDRA	64							
	150112	Derecho Institucional Colombiano	29	12	48	DIAZ NAVIA FAVIAN ANDRES	DOCENTE HORA CATEDRA	48							
	M25136	Epistemología de las Ciencias Humanas y Sociales	29	16	64	ARTEAGA PASOS JAVIER ARTURO	DOCENTE HORA CATEDRA	64							
	M25135	Introducción a la Economía	29	16	64	VARGAS RIVERA CARLOS JULIO	DOCENTE OCASIONAL	64							
	150111	Lectura y Escritura	29	16	64	ARTEAGA PASOS JAVIER ARTURO	DOCENTE HORA CATEDRA	64							
	M25137	Teoría y Fundamentos de Matemáticos	0	0	0		00	0							

**Tabla 19. Información base programa escuela tecnología en administración financiera**

INFORMACIÓN ASIGNATURAS						INFORMACIÓN DOCENTE							
SEM.	CODIGO	ASIGNATURA	EST. MAT.	H/ Mes	H/ Sem	NOMBRE	T. VINCULACION	LABOR # H/ST	DEVENGO MENSUAL				
									7	8	9	10	11
3	AF-0301	Algebra lineal	22	16	64	CORONEL GARCIA JORGE WASHINGTON	INCENTIVO	64			\$ 845,478		
	AF-0302	Contabilidad financiera	22	16	64	CRUZ JIMENEZ DIEGO	INCENTIVO	64			\$ 939,420		
	AF-0304	Fundamentos de Matemáticas Financieras	45	16	64	VELEZ BETANCUR ERNESTO	INCENTIVO	64				\$ 1,252,560	
	AF-0303	Macroeconomía	21	16	64	VARGAS RIVERA CARLOS JULIO	INCENTIVO	64				\$ 1,033,362	
4	AF-0402	Costos	17	16	64	PORTO RESTREPO SANDRA CAROLINA	INCENTIVO	64				\$ 998,910	
	AF-0404	Electiva Sociología General/Psicología Organizacional	15	16	64	CONDE CARDONA YENNI ANGELICA	INCENTIVO	64			\$ 1,252,560		
	AF-0401	Fundamentos de Mercadeo	14	16	64	CONDE CARDONA YENNI ANGELICA	INCENTIVO	64				\$ 1,252,560	
	AF-0403	Matemáticas Financieras	43	16	64	VELEZ BETANCUR ERNESTO	INCENTIVO	64			\$ 1,252,560		
5	AF-0502	Análisis Financiero	23	16	64	CRUZ JIMENEZ DIEGO	INCENTIVO	64				\$ 939,420	
	AF-0506	Constitucion Politica	0	16	64	0	INCENTIVO	64					
	AF-0501	Estadística General	25	16	64	RIASCOS FORERO YILTON OVRINE	INCENTIVO	64				\$ 1,252,560	
	AF-0505	Legislación Comercial	0	16	64	0	INCENTIVO	64					
	AF-0503	Presupuestos	21	16	64	FERNANDEZ SANDOVAL NICOLAS	INCENTIVO	64			\$ 817,290		
6	AF-0603	El Admon del Capital de Trabajo/ Financiamiento de las Empresas Mediano y LP	0	16	64	0	INCENTIVO	64					
	AF-0601	Estadistica Inferencial	18	16	64	RIASCOS FORERO YILTON OVRINE	INCENTIVO	64			\$ 1,252,560		
	AF-0604	Legislación Laboral	0	16	64	0	INCENTIVO	64					
	AF-0605	Opción de Grado ciclo tecnológico	5	16	64	SANCLEMENTE DAZA MARTHA LUCIA	INCENTIVO	64				\$ 1,565,700	
	AF-0602	Plan de Negocios	15	16	64	ACOSTA RANGEL MARTHA LUCIA	INCENTIVO	64			\$ 1,033,362		
7	AF704	Administracion de la Produccion	31	16	64	TOBAR DEJESUS JORGE ARBEY	INCENTIVO	64				\$ 939,420	
	AF702	Economia y Finanzas Internacionales	30	16	64	VARGAS RIVERA CARLOS JULIO	INCENTIVO	64			\$ 1,878,840		
	AF701	Investigacion de Mercados	31	16	64	GALVIS PEREZ ANDREY EDUARDO	INCENTIVO	64			\$ 1,565,700		
	AF703	Prospectiva Financiera	36	16	64	FIGUEROA LOPEZ CIRO ALIRIO	INCENTIVO	64				\$ 845,478	
8	AF801	Administracion del Talento Humano	0	16	64	0	INCENTIVO	64					
	AF804	El Admon de Empresas de Economia Solidaria/ Gerencia Fin. del Sector Solidario	23	16	64	MUÑOZ CALVACHE EDGAR	INCENTIVO	64				\$ 845,478	
	AF803	Etica y Responsabilidad Social	29	16	64	MARTINEZ PINO GUILLERMO LEON	INCENTIVO	64			\$ 845,478		
	AF802	Mercado de Capitales	33	16	64	VARGAS RIVERA CARLOS JULIO	INCENTIVO	64			\$ 1,878,840		
10	AF1004	Gerencia Estrategica	16	16	64	MOSQUERA ROJAS TARSO	INCENTIVO	64			\$ 817,290		
	AF1003	Gerencia Financiera	21	16	64	PORTO RESTREPO SANDRA CAROLINA	INCENTIVO	64			\$ 998,910		
	AF1005	Juegos Gerenciales	0	16	64	0	INCENTIVO	64					
	AF1002	Obligaciones Tributarias	22	16	64	MUÑOZ MANZANO JULIAN DARIO	INCENTIVO	64			\$ 845,478		

A partir de la información expresada en la tabla 13, se inicia con el procedimiento de asignación de recursos directos.

*5.1.1.2. Determinación costo hora mano de obra directa mensual*

En el siguiente cuadro se explican los conceptos expresado en la tabla 20, 21, 22, 23,24, 25 y 26. Costo hora directa mensual por docente.

CONCEPTO		DESCRIPCIÓN
<b>Sem.</b>		Hace referencia al semestre a que corresponde la asignatura
<b>Código</b>		Registra el código de la asignatura que la identifica en el Simca.
<b>asignatura</b>		Nombre de la asignatura objeto de estudio
<b>H/ Mes</b>		Es el número de horas de clase de la asignatura
<b>Nombre</b>		Corresponde al nombre del docente que dicta la asignatura
<b>T. Vinculación</b>		Es el tipo de vinculación que tiene el profesor con la universidad
<b>Labor # H/st</b>		Es el número de horas labor académica que tiene cada docente
<b>Costo</b>	<b>Hora</b>	Es el costo de cada hora de trabajo de un docente, resulta de dividir el devengo mensual entre el resultado de la división de horas de labor académica por 5.25 si es docente de planta, y por 5 si es y un docente ocasional o catedrático, este valor viene dado mes a mes.
<b>Directa</b>		

**Tabla 20. Costo hora directa mensual por docente - Contaduría Nocturno**

SEM.	INFORMACION ASIGNATURAS			INFORMACION DOCENTES			INFORMACION DOCENTES					
	CODIGO	ASIGNATURA	H/ Mes	NOMBRE	T. VINCULACION	LABOR # H/ST	COSTO HORA DIRECTA					
							7	8	9	10	11	12
1	M25134	CONTABILIDAD FINANCIERA I	16	CUELLAR MEJIA GUILLERMO ADOLFO	DOCENTE PLANTA	840	\$ 15,535	\$ 49,892	\$ 44,659	\$ 42,793	\$ 82,335	\$ 45,649
	M25137A	TEORIA Y FUNDAMENTOS MATEMAT A	16	IBARRA MUÑOZ VILMA LILIANA	DOCENTE HORA CATEDRA	348	\$ -	\$ 17,278	\$ 17,278	\$ 23,041	\$ 27,540	\$ 18,203
	M25137B	TEORIA Y FUNDAMENTOS MATEMAT B	16	ARANGO QUINTANA MILTON	DOCENTE PLANTA	834	\$ 10,571	\$ 39,605	\$ 44,047	\$ 37,095	\$ 65,365	\$ 36,472
	150112	DERECHO INSTITUCIONAL COLOMBIANO	12	DIAZ NAVIA FAVIAN ANDRES	DOCENTE HORA CATEDRA	488	\$ -	\$ 7,529	\$ 7,529	\$ 15,060	\$ 18,001	\$ 7,573
	M25135	INTRODUCCION A LA ECONOMIA	16	ESCOBAR SOLARTE JAIME MAURICIO	DOCENTE HORA CATEDRA	150	\$ -	\$ 40,084	\$ 40,084	\$ 53,455	\$ 63,893	\$ 42,231
	M25136	EPISTEMOLOGIA DELAS C. HNAS Y SOC	16	MARTINEZ PINO GUILLERMO LEON	DOCENTE PLANTA	840	\$ 15,182	\$ 73,718	\$ 55,407	\$ 48,792	\$ 93,878	\$ 51,275
	LEEFISHA	LECTURA Y ESCRITURA (A)	16	CAJAS MUÑOZ DARY YANETH	DOCENTE HORA CATEDRA	180	\$ -	\$ 40,086	\$ 40,086	\$ 53,452	\$ 63,890	\$ 42,228
LEEFISHB	LECTURA Y ESCRITURA (B)	16	ESPINOSA DE LA PAVA WILSON	DOCENTE OCASIONAL	381	\$ -	\$ 15,496	\$ 22,076	\$ 24,470	\$ 28,642	\$ 17,542	
2	M25138	CONTABILIDAD FINANCIERA II	32	VELEZ BETANCUR ERNESTO	DOCENTE PLANTA	840	\$ 10,272	\$ 38,319	\$ 34,083	\$ 32,543	\$ 63,049	\$ 35,036
	M25139	DERECHO COMERCIAL I	16	MORENO RENGIFO GONZALO	DOCENTE PLANTA	839	\$ 13,992	\$ 52,949	\$ 47,072	\$ 44,972	\$ 86,529	\$ 47,472
	M25146A	FUNDAMENTOS DE.CALCULO A	16	LOPEZ MARIN VICTOR HUGO	DOCENTE HORA CATEDRA	348	\$ -	\$ 19,584	\$ 19,584	\$ 26,113	\$ 31,212	\$ 20,630
	M25146B	FUNDAMENTOS DE.CALCULO B	16	AGUIRRE RODRIGUEZ ALBA YANIRA	DOCENTE HORA CATEDRA	484	\$ -	\$ 13,252	\$ 13,252	\$ 26,504	\$ 31,680	\$ 20,940
	M25248	ESTADISTICA DESCRIPTIVA	16	FERNANDEZ LOPEZ GILBERTO	DOCENTE PLANTA	839	\$ 11,741	\$ 44,423	\$ 39,492	\$ 37,731	\$ 72,599	\$ 37,731
3	15031	CONTABILIDAD III	20	CHACON VILLOTA HELDER MAURICIO	DOCENTE HORA CATEDRA	75	\$ -	\$ 60,138	\$ 60,138	\$ 80,168	\$ 102,349	\$ 60,138
	15032	ADMINISTRACION GENERAL	16	RAMIREZ PARUMA HENRY ERNEY	DOCENTE HORA CATEDRA	180	\$ -	\$ 46,769	\$ 46,769	\$ 62,361	\$ 74,538	\$ 49,269
	15033	DERECHO COMERCIAL II	12	SARZOSA FLETCHER ADRIAN HERNANDO	DOCENTE HORA CATEDRA	393	\$ -	\$ 19,639	\$ 19,639	\$ 26,180	\$ 31,293	\$ 20,684
	15034-A	ESTADISTICA II Gr. A	16	MUÑOZ OCHOA MARIO ELCIAS	DOCENTE OCASIONAL	762.5	\$ -	\$ 13,890	\$ 19,788	\$ 21,933	\$ 25,673	\$ 15,720
	15035	ECONOMIA POLITICA	16	TAPIA CIFUENTES JEIVER HOSMANDER	DOCENTE HORA CATEDRA	120	\$ -	\$ 53,448	\$ 53,448	\$ 71,274	\$ 85,191	\$ 56,302
	15037	DERECHO LABORAL	16	CASTRILLON SIMMONDS EULALIA BEATRIZ	DOCENTE PLANTA	831	\$ 12,355	\$ 46,743	\$ 41,555	\$ 39,702	\$ 76,391	\$ 42,223
4	15041	CONTABILIDAD IV	20	MUÑOZ CALVACHE EDGAR	DOCENTE PLANTA	840	\$ 8,450	\$ 31,532	\$ 28,040	\$ 26,770	\$ 51,865	\$ 29,635
	15042	MACROECONOMIA	16	VARGAS RIVERA CARLOS JULIO	DOCENTE OCASIONAL	379.5	\$ -	\$ 12,792	\$ 18,224	\$ 20,197	\$ 24,209	\$ 14,480
	15043	ADMINISTRACION DE PERSONAL	16	GAMBOA FRANCO CLAUDIA MARITZA	DOCENTE HORA CATEDRA	120	\$ -	\$ 26,726	\$ 26,726	\$ 35,635	\$ 42,593	\$ 27,352
	15044	DERECHO ADMINISTRATIVO	16	DIAZ NAVIA FAVIAN ANDRES	DOCENTE HORA CATEDRA	488	\$ -	\$ 7,529	\$ 7,529	\$ 15,060	\$ 18,001	\$ 7,573
	15046	ELECTIVA FISH III - METODOLOGIA	16	QUIJANO VALENCIA OLVER BOLIVAR	DOCENTE PLANTA	840.000012	\$ 16,441	\$ 61,628	\$ 68,539	\$ 57,722	\$ 101,700	\$ 69,598
5	15051	CONTABILIDAD V	20	MUÑOZ CALVACHE EDGAR	DOCENTE PLANTA	840	\$ 8,450	\$ 31,532	\$ 28,040	\$ 26,770	\$ 51,865	\$ 29,635
	15052	LABORATORIO CONTABLE I	16	BARRAGAN RAMIREZ JESUS ALBERTO	DOCENTE PLANTA	714.000566	\$ 12,748	\$ 48,230	\$ 42,877	\$ 40,964	\$ 78,821	\$ 43,900
	15053	LABORATORIO INFORMATICA I	20	BARRAGAN RAMIREZ JESUS ALBERTO	DOCENTE PLANTA	714.000566	\$ 12,748	\$ 48,230	\$ 42,877	\$ 40,964	\$ 78,821	\$ 43,900
	15054	ECONOMIA COLOMBIANA	16	CAICEDO COLLAZOS JUAN JOSE	DOCENTE HORA CATEDRA	60	\$ -	\$ 28,877	\$ 28,877	\$ 40,118	\$ 47,077	\$ 32,590
	15055	ADMINISTRACION PUBLICA	20	REYES BRAVO NESTOR ANDRES	DOCENTE HORA CATEDRA	135	\$ -	\$ 33,410	\$ 33,410	\$ 44,538	\$ 53,236	\$ 35,188

Nota: la razón por la que en algunos campos se presenta #N/A, es que no se consiguió la totalidad de la información requerida para hacer el análisis.

**Tabla 20. (Continuación)**

INFORMACION ASIGNATURAS				INFORMACION DOCENTES			INFORMACION DOCENTES					
SEM.	CODIGO	ASIGNATURA	H/ Mes	NOMBRE	T. VINCULACION	LABOR # H/ST	COSTO HORA DIRECTA					
							7	8	9	10	11	12
6	15061	CONTABILIDAD DE COSTOS I	20	CRUZ JIMENEZ DIEGO	DOCENTE PLANTA	840	\$ 10,891	\$ 52,881	\$ 39,745	\$ 35,000	\$ 67,346	\$ 41,323
	15062	PRESUPUESTO PRIVADO	12	RIOMALO RIVERA RICARDO	DOCENTE HORA CATEDRA	150	\$ -	\$ 33,412	\$ 33,412	\$ 44,540	\$ 53,238	\$ 35,195
	15063	LABORATORIO INFORMATICA II	20	BARRAGAN RAMIREZ JESUS ALBERTO	DOCENTE PLANTA	714.000566	\$ 12,748	\$ 48,230	\$ 42,877	\$ 40,964	\$ 78,821	\$ 43,900
	15064	MONEDA Y BANCA	16	ESCOBAR SOLARTE JAIME MAURICIO	DOCENTE HORA CATEDRA	150	\$ -	\$ 40,084	\$ 40,084	\$ 53,455	\$ 63,893	\$ 42,231
	15065	MATEMATICAS FINANCIERAS	20	VELEZ BETANCUR ERNESTO	DOCENTE PLANTA	840.06	\$ 10,272	\$ 38,319	\$ 34,083	\$ 32,543	\$ 63,049	\$ 35,036
7	15071	LABORATORIO CONTABLE II	16	FIGUEROA LOPEZ CIRO ALIRIO	DOCENTE PLANTA	840.034166	\$ 10,715	\$ 52,021	\$ 39,099	\$ 34,431	\$ 66,249	\$ 39,149
	15072	CONTABILIDAD DE COSTOS II	20	FERNANDEZ SANDOVAL NICOLAS	DOCENTE PLANTA	840	\$ 11,159	\$ 54,175	\$ 40,718	\$ 35,858	\$ 68,994	\$ 38,342
	15073	FINANZAS PUBLICAS	16	TAPIA CIFUENTES JEIVER HOSMANDER	DOCENTE HORA CATEDRA	120	\$ -	\$ 53,448	\$ 53,448	\$ 71,274	\$ 85,191	\$ 56,302
	15074	LEGISLACION FINANCIERA	12	MORENO RENGIFO GONZALO	DOCENTE PLANTA	838.8	\$ 13,992	\$ 52,949	\$ 47,072	\$ 44,972	\$ 86,529	\$ 47,472
	15075	INVESTIGACION CONTABLE	16	MARTINEZ PINO GUILLERMO LEON	DOCENTE PLANTA	840	\$ 15,182	\$ 73,718	\$ 55,407	\$ 48,792	\$ 93,878	\$ 51,275
	15076	ETICA PROFESIONAL	8	SANDOVAL ZUÑIGA OSCAR RAUL	DOCENTE HORA CATEDRA	30	\$ -	\$ 52,186	\$ 52,186	\$ 72,794	\$ 84,972	\$ 46,567
8	15081	LABORATORIO DE COSTOS III	16	MOSQUERA ROJAS TARSO	DOCENTE HORA CATEDRA	379.999998	\$ -	\$ 25,319	\$ 25,319	\$ 33,758	\$ 40,350	\$ 26,671
	15082	METODOS Y PROCEDIMIENTOS CONTABLES	16	RESTREPO SULEZ JAIRO LEON	DOCENTE HORA CATEDRA	180	\$ -	\$ 36,746	\$ 36,746	\$ 48,998	\$ 58,566	\$ 38,710
	15083	ECONOMIA DE LA EMPRESA	16	VARGAS RIVERA CARLOS JULIO	DOCENTE OCASIONAL	379.5	\$ -	\$ 12,792	\$ 18,224	\$ 20,197	\$ 24,209	\$ 14,480
	15084	AUDITORIA I	16	CUELLAR MEJIA GUILLERMO ADOLFO	DOCENTE PLANTA	840.000006	\$ 15,535	\$ 49,892	\$ 44,659	\$ 42,793	\$ 82,335	\$ 45,649
	15085	ANALISIS ESTADOS FINANCIEROS I	16	#N/A	#N/A	#N/A	#N/A	#N/A	#N/A	#N/A	#N/A	#N/A
9	15091	CONSULTORIO CONTABLE	16	MUÑOZ MORAN LUIS ALFREDO	DOCENTE PLANTA	840	\$ 11,206	\$ 35,985	\$ 32,211	\$ 30,866	\$ 59,389	\$ 33,350
	15092	AUDITORIA II	16	DIAZ CASTRO CARLOS ALBERTO	DOCENTE HORA CATEDRA	60	\$ -	\$ 56,787	\$ 56,787	\$ 75,724	\$ 90,511	\$ 57,530
	15093	ANALISIS DE ESTADOS FINANCIEROS II	16	RAMIREZ GUTIERREZ ZORAIDA	DOCENTE PLANTA	840.024	\$ 8,121	\$ 30,304	\$ 26,947	\$ 25,726	\$ 49,842	\$ 71,413
	15094	DERECHO TRIBUTARIO I	16	CALVO ARIAS LUIS ALFONSO	DOCENTE PLANTA	840	\$ 12,985	\$ 63,049	\$ 47,388	\$ 41,730	\$ 80,292	\$ 44,213
	15095	COMERCIO INTERNACIONAL	16	BURBANO CASTILLO JAIME AUGUSTO	DOCENTE HORA CATEDRA	150	\$ -	\$ 42,758	\$ 42,758	\$ 57,019	\$ 68,153	\$ 45,042
10	15102	LABORATORIO IV DE AUDITORIA	20	CUELLAR MEJIA GUILLERMO ADOLFO	DOCENTE PLANTA	840.000006	\$ 15,535	\$ 49,892	\$ 44,659	\$ 42,793	\$ 82,335	\$ 45,649
	15103	PREPARACION Y EVALUACION DE PROYEC.	16	VELASQUEZ FORERO AUGUSTO	DOCENTE PLANTA	839.4	\$ 12,562	\$ 47,062	\$ 42,127	\$ 50,582	\$ 77,671	\$ 42,854
	15104	DERECHO TRIBUTARIO II	16	MUÑOZ MANZANO JULIAN DARIO	DOCENTE PLANTA	840	\$ 10,105	\$ 38,229	\$ 33,986	\$ 32,471	\$ 62,478	\$ 34,965
	15105	ADMINISTRACION EMPRESARIAL	20	ERAZO RODRIGUEZ REINALDO	DOCENTE PLANTA	840	\$ 13,622	\$ 51,537	\$ 45,816	\$ 43,774	\$ 84,226	\$ 47,642
11	15111	TEORIA Y CASOS DE ADMON F	16	IDROBO ZUÑIGA SIMON ANDRES	DOCENTE PLANTA	840	\$ 10,831	\$ 52,582	\$ 39,520	\$ 34,803	\$ 66,964	\$ 37,288
	15113	PRACTICA EMPRESARIAL	20	MUÑOZ MORAN LUIS ALFREDO	DOCENTE PLANTA	840	\$ 11,206	\$ 35,985	\$ 32,211	\$ 30,866	\$ 59,389	\$ 33,350
	15114	LABORATORIO V. TRIBUTARIO	16	MUÑOZ MANZANO JULIAN DARIO	DOCENTE PLANTA	840	\$ 10,105	\$ 38,229	\$ 33,986	\$ 32,471	\$ 62,478	\$ 34,965
	15115	CONTABILIDAD PUBLICA	16	RESTREPO SULEZ JAIRO LEON	DOCENTE HORA CATEDRA	180	\$ -	\$ 36,746	\$ 36,746	\$ 48,998	\$ 58,566	\$ 38,710
	15116	PRESUPUESTO OFICIAL	16	RESTREPO SULEZ JAIRO LEON	DOCENTE HORA CATEDRA	180	\$ -	\$ 36,746	\$ 36,746	\$ 48,998	\$ 58,566	\$ 38,710

Nota: la razón por la que en algunos campos se presenta #N/A, es que no se consiguió la totalidad de la información requerida para hacer el análisis.

**Tabla 21. Costo hora directa mensual por docente - Administración de empresas**

INFORMACIÓN ASIGNATURAS				INFORMACIÓN DOCENTE			COSTO HORA DIRECTA					
SEM.	CODIGO	ASIGNATURA	H/ Mes	NOMBRE	T. VINCULACION	LABOR # H/ST	7	8	9	10	11	12
1	25011	GEOGRAFIA HUMANA Y DE COLOMBIA	20	MONROY DEL CASTILLO RICARDO DAVID	DOCENTE HORA CATEDRA	165	\$ -	\$ 33,407	\$ 33,407	\$ 44,542	\$ 53,240	\$ 35,189
	LEEFISH	LECTURA Y ESCRITURA A	16	TOSSE COLLAZOS CARLOS ARBEY	DOCENTE HORA CATEDRA	120	\$ -	\$ 33,408	\$ 33,408	\$ 44,543	\$ 53,242	\$ 35,195
	LEEFISH	LECTURA Y ESCRITURA B	16	ESPINOSA DE LA PAVA WILSON	DOCENTE OCASIONAL	380.6	\$ -	\$ 15,496	\$ 22,076	\$ 24,470	\$ 28,642	\$ 17,542
	25013	DESARROLLO INSTITUCIONAL COLOMBIANO	8	FUENTES DELGADO GUSTAVO ADOLFO	DOCENTE OCASIONAL	759.83	\$ -	\$ 13,939	\$ 19,858	\$ 22,010	\$ 25,763	\$ 15,776
	25014-A	ADMINISTRACION I Gr. A	16	AREVALO VIVEROS JUAN MANUEL	DOCENTE OCASIONAL	400	\$ -	\$ 12,115	\$ 17,367	\$ 19,234	\$ 22,495	\$ 13,776
	25014-B	ADMINISTRACION I Gr. B	16	AREVALO VIVEROS JUAN MANUEL	DOCENTE OCASIONAL	400	\$ -	\$ 12,115	\$ 17,367	\$ 19,234	\$ 22,495	\$ 13,776
	25015	CONTABILIDAD I	16	CALVO ARIAS LUIS ALFONSO	DOCENTE PLANTA	840	\$ 12,985	\$ 63,049	\$ 47,388	\$ 41,730	\$ 80,292	\$ 44,213
	25016-A	MATEMATICAS I A	16	FAJARDO CALVACHE IVAN JAVIER	DOCENTE HORA CATEDRA	128	\$ -	\$ 25,056	\$ 25,056	\$ 33,408	\$ 39,931	\$ 25,643
25016-B	MATEMATICAS I B	16	RODRIGUEZ BUITRAGO ORLANDO	DOCENTE PLANTA	852	\$ 9,312	\$ 34,883	\$ 31,225	\$ 37,492	\$ 57,573	\$ 60,946	
2	25021-A	LABORATORIO DE INFORMATICA I (A)	16	CHEVLIAKOVA NINA	DOCENTE HORA CATEDRA	160	\$ -	\$ 30,070	\$ 30,070	\$ 40,086	\$ 47,914	\$ 31,670
	25021-B	LABORATORIO DE INFORMATICA I (B)	16	CHEVLIAKOVA NINA	DOCENTE HORA CATEDRA	160	\$ -	\$ 30,070	\$ 30,070	\$ 40,086	\$ 47,914	\$ 31,670
	25022	FUNDAMENTOS DE ECONOMIA	16	SALAZAR VILLANO FABIAN ENRIQUE	DOCENTE HORA CATEDRA	160	\$ -	\$ 20,045	\$ 20,045	\$ 26,726	\$ 31,945	\$ 20,514
	25023	TEORIAS DE LA ORGANIZACIÓN	16	CACERES BARAJAS DIEGO	DOCENTE PLANTA	839.9997	\$ 8,821	\$ 32,904	\$ 29,267	\$ 27,944	\$ 54,139	\$ 30,437
	25024	CONTABILIDAD II	16	CALVO ARIAS LUIS ALFONSO	DOCENTE PLANTA	840	\$ 12,985	\$ 63,049	\$ 47,388	\$ 41,730	\$ 80,292	\$ 44,213
	25025-A	CALCULO I A	16	ROMERO LUNA ROXANA MARIA	DOCENTE HORA CATEDRA	174	\$ -	\$ 9,958	\$ 9,958	\$ 13,834	\$ 16,233	\$ 11,236
	25025-B	CALCULO I B	16	GOMEZ CALVACHE ALFREDO	DOCENTE OCASIONAL	772	\$ -	\$ 14,936	\$ 21,277	\$ 23,582	\$ 27,603	\$ 16,903
3	25032	LABORATORIO DE INFORMATICA II (A-B)	8	FUENTES DELGADO GUSTAVO ADOLFO	DOCENTE OCASIONAL	759.83	\$ -	\$ 13,939	\$ 19,858	\$ 22,010	\$ 25,763	\$ 15,776
	25033	MICROECONOMIA I	12	ASTAIZA GOMEZ JOSE GABRIEL	DOCENTE HORA CATEDRA	150	\$ -	\$ 36,748	\$ 36,748	\$ 48,996	\$ 58,564	\$ 38,708
	250312	ADMINISTRACION II	16	BERMEO MUÑOZ JOSE REINEL	DOCENTE PLANTA	840	\$ 11,043	\$ 41,777	\$ 37,139	\$ 35,484	\$ 68,278	\$ 38,604
	25035-A	CONTABILIDAD DE COSTOS	16	FERNANDEZ SANDOVAL NICOLAS	DOCENTE PLANTA	840.0000003	\$ 11,159	\$ 54,175	\$ 40,718	\$ 35,858	\$ 68,994	\$ 38,342
	25035-B	CONTABILIDAD DE COSTOS	16	MOSQUERA ROJAS TARSO	DOCENTE HORA CATEDRA	379.9999983	\$ -	\$ 25,319	\$ 25,319	\$ 33,758	\$ 40,350	\$ 26,671
	25036	ESTADISTICA I	16	RENGIFO CANIZALES EDWIN	DOCENTE PLANTA	852	\$ 10,745	\$ 40,253	\$ 44,768	\$ 37,701	\$ 66,433	\$ 36,975
	250310	ANALISIS DE SECTORES ECONOMICOS	16	MONROY DEL CASTILLO RICARDO DAVID	DOCENTE HORA CATEDRA	165	\$ -	\$ 33,407	\$ 33,407	\$ 44,542	\$ 53,240	\$ 35,189
4	250411	AREAS DE LA EMPRESA	16	AREVALO VIVEROS JUAN MANUEL	DOCENTE OCASIONAL	400	\$ -	\$ 12,115	\$ 17,367	\$ 19,234	\$ 22,495	\$ 13,776
	25042	LABORATORIO DE INFORMATICA III (A-B)	8	FUENTES DELGADO GUSTAVO ADOLFO	DOCENTE OCASIONAL	759.83	\$ -	\$ 13,939	\$ 19,858	\$ 22,010	\$ 25,763	\$ 15,776
	25043	MICROECONOMIA II	12	ASTAIZA GOMEZ JOSE GABRIEL	DOCENTE HORA CATEDRA	150	\$ -	\$ 36,748	\$ 36,748	\$ 48,996	\$ 58,564	\$ 38,708
	25044	MACROECONOMIA	16	FAJARDO HOYOS CLAUDIA LICETH	DOCENTE OCASIONAL	760.6	\$ -	\$ 17,162	\$ 24,449	\$ 27,098	\$ 31,719	\$ 19,423
	25045	FINANZAS I	16	FERNANDEZ SANDOVAL NICOLAS	DOCENTE PLANTA	840.0000003	\$ 11,159	\$ 54,175	\$ 40,718	\$ 35,858	\$ 68,994	\$ 38,342
	25046	ESTADISTICA II	16	MUÑOZ OCHOA MARIO ELCIAS	DOCENTE OCASIONAL	762.5	\$ -	\$ 13,890	\$ 19,788	\$ 21,933	\$ 25,673	\$ 15,720
5	25052	ADMINISTRACION DE PERSONAL I	16	BARRERA MORENO JORGE ENRIQUE	DOCENTE PLANTA	839.88	\$ 11,291	\$ 54,811	\$ 41,195	\$ 36,278	\$ 69,802	\$ 40,748
	25054	MERCADOS I	16	MILLAN DIAZ CARLOS DANILO	DOCENTE PLANTA	840	\$ 11,612	\$ 43,928	\$ 39,052	\$ 35,214	\$ 71,793	\$ 41,115
	25055	MATEMATICAS FINANCIERAS	16	VELEZ BETANCUR ERNESTO	DOCENTE PLANTA	840.06	\$ 10,272	\$ 38,319	\$ 34,083	\$ 32,543	\$ 63,049	\$ 35,036
	250512	TALLER DE LA CREATIVIDAD	16	GONZALEZ MEJIA JUAN PABLO	DOCENTE HORA CATEDRA	60	\$ -	#N/A	\$ -	\$ 40,111	\$ 47,077	\$ 32,590
	250511	INVESTIGACION DE OPERACIONES	16	TOBAR DEJESUS JORGE ARBEY	DOCENTE PLANTA	840	\$ 9,849	\$ 37,258	\$ 33,122	\$ 31,645	\$ 60,890	\$ 34,140

Nota: la razón por la que en algunos campos se presenta #N/A, es que no se consiguió la totalidad de la información requerida para hacer el análisis.

**Tabla 21. (Continuación)**

INFORMACIÓN ASIGNATURAS				INFORMACIÓN DOCENTE								
SEM.	CODIGO	ASIGNATURA	H/ Mes	NOMBRE	T. VINCULACION	LABOR # H/ST	COSTO HORA DIRECTA					
6	25061	DERECHO COMERCIAL	16	PADILLA MONTENEGRO CLAUDIA MARIA E	DOCENTE OCASIONAL	839.6	\$ -	\$ 14,225	\$ 20,265	\$ 22,461	\$ 26,291	\$ 16,099
	25064	INVESTIGACION DE MERCADOS	16	CAMPO MARTINEZ GUIDO HERNEY	DOCENTE PLANTA	840	\$ 12,102	\$ 58,760	\$ 44,164	\$ 38,892	\$ 74,832	\$ 41,376
	25065	FINANZAS II	16	ACOSTA RANGEL MARTHA LUCIA	DOCENTE HORA CATEDRA	120	\$ -	\$ 26,726	\$ 26,726	\$ 35,635	\$ 42,593	\$ 27,352
	250610	ADMINISTRACION DE PERSONAL II	16	CORREA CORREA ZAMANDA	DOCENTE PLANTA	840.3	\$ 12,025	\$ 44,868	\$ 39,898	\$ 38,091	\$ 73,798	\$ 40,583
	250611	ADMINISTRACION DE LA PRODUCCION	16	TOBAR DEJESUS JORGE ARBEY	DOCENTE PLANTA	840	\$ 9,849	\$ 37,258	\$ 33,122	\$ 31,645	\$ 60,890	\$ 34,140
7	25071	PSICOLOGIA EMPRESARIAL	16	CORREA CORREA ZAMANDA	DOCENTE PLANTA	840.3	\$ 12,025	\$ 44,868	\$ 39,898	\$ 38,091	\$ 73,798	\$ 40,583
	25073	MERCADOS II	16	CONDE CARDONA YENNI ANGELICA	DOCENTE PLANTA	840	\$ 10,223	\$ 38,147	\$ 33,922	\$ 32,385	\$ 66,726	\$ 37,626
	25079	PLANES DE NEGOCIOS	16	MOSQUERA PISSO FRANKLYN	DOCENTE OCASIONAL	759.5	\$ -	\$ 17,505	\$ 24,938	\$ 27,641	\$ 32,354	\$ 19,812
	250711	GERENCIA I	16	ERAZO RODRIGUEZ REINALDO	DOCENTE PLANTA	840	\$ 13,622	\$ 51,537	\$ 45,816	\$ 43,774	\$ 84,226	\$ 47,642
	250712	TECNOLOGIA	16	MILLAN DIAZ CARLOS DANILO	DOCENTE PLANTA	840	\$ 11,612	\$ 43,928	\$ 39,052	\$ 35,214	\$ 71,793	\$ 41,115
8	25082	SISTEMAS FINANCIEROS	12	MUÑOZ SOLANO DIEGO JOSE	DOCENTE HORA CATEDRA	54	\$ -	\$ 35,705	\$ 35,705	\$ 48,351	\$ 58,500	\$ 37,423
	25083	MERCADEO INTERNACIONAL	16	CACERES BARAJAS DIEGO	DOCENTE PLANTA	839.9997	\$ 8,821	\$ 32,904	\$ 29,267	\$ 27,944	\$ 54,139	\$ 30,437
	25086	SISTEMAS DE INFOR. ADTIVA	16	FUENTES DELGADO GUSTAVO ADOLFO	DOCENTE OCASIONAL	759.83	\$ -	\$ 13,939	\$ 19,858	\$ 22,010	\$ 25,763	\$ 15,776
	25088	EVALUACION DE PROYECTOS	16	ACOSTA RANGEL MARTHA LUCIA	DOCENTE HORA CATEDRA	120	\$ -	\$ 26,726	\$ 26,726	\$ 35,635	\$ 42,593	\$ 27,352
	250810	GERENCIA ESTRATEGICA	16	BERMEO MUÑOZ JOSE REINEL	DOCENTE PLANTA	840	\$ 11,043	\$ 41,777	\$ 37,139	\$ 35,484	\$ 68,278	\$ 38,604
	250812	HACIENDA PUBLICA	16	CESPEDES SOLANO LUIS GUILLERMO	DOCENTE HORA CATEDRA	60	\$ -	\$ 53,452	\$ 53,452	\$ 71,269	\$ 85,187	\$ 54,704
9	25091	DERECHO TRIBUTARIO	16	MUÑOZ MANZANO JULIAN DARIO	DOCENTE PLANTA	840	\$ 10,105	\$ 38,229	\$ 33,986	\$ 32,471	\$ 62,478	\$ 34,965
	25092	GERENCIA DE PROYECTOS	16	MOSQUERA PISSO FRANKLYN	DOCENTE OCASIONAL	759.5	\$ -	\$ 17,505	\$ 24,938	\$ 27,641	\$ 32,354	\$ 19,812
	25094	POLITICA ECONOMICA	16	FAJARDO HOYOS CLAUDIA LICETH	DOCENTE OCASIONAL	760.6	\$ -	\$ 17,162	\$ 24,449	\$ 27,098	\$ 31,719	\$ 19,423
	25913	ADMINISTRACION PÚBLICA	16	REYES BRAVO NESTOR ANDRES	DOCENTE HORA CATEDRA	135	\$ -	\$ 33,410	\$ 33,410	\$ 44,538	\$ 53,236	\$ 35,188
10	25101	PRACTICA EMPRESARIAL	20	MILLAN DIAZ CARLOS DANILO	DOCENTE PLANTA	840	\$ 11,612	\$ 43,928	\$ 39,052	\$ 35,214	\$ 71,793	\$ 41,115
	25105	GERENCIA DEL SERVICIO	16	CAMPO MARTINEZ GUIDO HERNEY	DOCENTE PLANTA	840	\$ 12,102	\$ 58,760	\$ 44,164	\$ 38,892	\$ 74,832	\$ 41,376

Nota: la razón por la que en algunos campos se presenta #N/A, es que no se consiguió la totalidad de la información requerida para hacer el análisis.

**Tabla 22. Costo hora directa mensual por docente - Economía**

INFORMACIÓN ASIGNATURAS				INFORMACIÓN DOCENTE								
SEM.	CODIGO	ASIGNATURA	H/ Mes	NOMBRE	T. VINCULACION	LABOR #/HST	COSTO HORA DIRECTA					
							1	2	3	4	5	6
1	44013	FILOSOFÍA DE LA CIENCIA	16	MUÑOZ BASTIDAS JAVIER ORLANDO	DOCENTE OCASIONAL	#N/A	\$ -	#N/A	#N/A	#N/A	#N/A	#N/A
	44012	HISTORIA ECONÓMICA GENERAL	16	RIVERA LOZADA ISABEL CRISTINA	DOCENTE PLANTA	841.2	\$ 36,652	\$ 36,652	\$ 36,652	\$ 36,652	\$ 36,652	\$ 44,553
	44011	INTRODUCCIÓN A LA ECONOMÍA	16	PEÑA FORERO ENRIQUE	DOCENTE PLANTA	839.4	\$ 45,696	\$ 45,696	\$ 45,696	\$ 45,696	\$ 45,696	\$ 55,554
	44018-A	LECTURA Y ESCRITURA	16	MENDEZ POLO CARLOS HERNAN	DOCENTE OCASIONAL	380.03	\$ -	\$ 6,426	\$ 21,419	\$ 21,419	\$ 21,419	\$ 28,231
	44018-U	LECTURA Y ESCRITURA	16	MENDEZ POLO CARLOS HERNAN	DOCENTE OCASIONAL	380.03	\$ -	\$ 6,426	\$ 21,419	\$ 21,419	\$ 21,419	\$ 28,231
	44014-A	MATEMÁTICAS I	16	ENRIQUEZ BELALCAZAR FRANCISCO EDUARDO	DOCENTE PLANTA	840.3	\$ 41,099	\$ 41,099	\$ 41,099	\$ 41,099	\$ 41,099	\$ 49,956
	44014-B	MATEMÁTICAS I	16	ENRIQUEZ BELALCAZAR FRANCISCO EDUARDO	DOCENTE PLANTA	840.3	\$ 41,099	\$ 41,099	\$ 41,099	\$ 41,099	\$ 41,099	\$ 49,956
	44014-C	MATEMÁTICAS I	16	ENRIQUEZ BELALCAZAR FRANCISCO EDUARDO	DOCENTE PLANTA	840.3	\$ 41,099	\$ 41,099	\$ 41,099	\$ 41,099	\$ 41,099	\$ 49,956
44019	RÉGIMEN POLÍTICO COLOMBIANO	16	GUERRERO GARCIA ADOLFO LEON	DOCENTE OCASIONAL	760	\$ -	\$ 6,892	\$ 22,975	\$ 22,975	\$ 22,975	\$ 30,277	
3	440310	TEORIA ECONOMICA MARXISTA	16	CORREDOR JIMENEZ CARLOS ENRIQUE	DOCENTE PLANTA	840.15	\$ 39,985	\$ 29,618	\$ 29,618	\$ 29,618	\$ 29,618	\$ 35,645
	44032	HISTORIA ECONOMICA COLOMBIANA II	16	BARONA MUÑOZ SANTIAGO	DOCENTE HORA CATEDRA	135	\$ -	\$ 7,537	\$ 34,444	\$ 34,444	\$ 34,444	\$ 66,374
	44034	ESTADÍSTICA I	16	RESTREPO SAAVEDRA CARLOS JULIO	DOCENTE PLANTA	789	\$ 54,889	\$ 54,889	\$ 54,889	\$ 73,824	\$ 54,889	\$ 66,733
	44037	TEORIA ECONOMICA NEOCLASICA	16	FAJARDO HOYOS CLAUDIA LICETH	DOCENTE OCASIONAL	760.6	\$ -	\$ 7,859	\$ 26,194	\$ 26,194	\$ 26,194	\$ 34,521
	440311-Q	CALCULO II	16	FLOREZ VELEZ OLGA LUCIA	DOCENTE PLANTA	839.4	\$ 36,366	\$ 36,366	\$ 36,366	\$ 36,366	\$ 48,914	\$ 44,209
	440311-R	CALCULO II	16	PULICHE VICTOR ALBERTO	DOCENTE OCASIONAL	760.03	\$ -	\$ 7,330	\$ 24,435	\$ 24,435	\$ 24,435	\$ 32,202
5	440510	MICROECONOMIA II	16	GOMEZ SANCHEZ ANDRES MAURICIO	DOCENTE PLANTA	840.5	\$ 60,684	\$ 35,779	\$ 35,779	\$ 35,779	\$ 35,779	\$ 43,059
	44052	TEORIA MACROECONOMICA I	16	ASTAIZA GOMEZ JOSE GABRIEL	DOCENTE HORA CATEDRA	165	\$ -	\$ 9,424	\$ 43,058	\$ 43,058	\$ 43,058	\$ 82,958
	44055	TECNICAS DE LA MEDICION ECONOMICA	16	SALAZAR VILLANO FABIAN ENRIQUE	DOCENTE HORA CATEDRA	#N/A	\$ -	#N/A	#N/A	#N/A	#N/A	#N/A
	440512	ANTROPOLOGIA ECONOMICA	16	TOBAR QUITIAQUEZ BERNARDO JAVIER	DOCENTE PLANTA	841.2	\$ 55,767	\$ 41,307	\$ 41,307	\$ 41,307	\$ 41,307	\$ 49,712
	440513	GESTION FINANCIERA I	16	IDROBO ZUÑIGA SIMON ANDRES	DOCENTE PLANTA	840	\$ 33,645	\$ 33,645	\$ 33,645	\$ 33,645	\$ 33,645	\$ 40,900
7	44071	MODELOS ALTERNATIVOS DE DESARROLLO	16	CADENA DURAN OLGA LUCIA	DOCENTE PLANTA	840.3	\$ 36,885	\$ 27,321	\$ 27,321	\$ 27,321	\$ 27,321	\$ 32,881
	44073	ECONOMETRIA II	16	GOMEZ SANCHEZ ANDRES MAURICIO	DOCENTE PLANTA	840.5	\$ 60,684	\$ 35,779	\$ 35,779	\$ 35,779	\$ 35,779	\$ 43,059
	440711	ECONOMÍA COLOMBIANA	16	ASTAIZA GOMEZ JOSE GABRIEL	DOCENTE HORA CATEDRA	165	\$ -	\$ 9,424	\$ 43,058	\$ 43,058	\$ 43,058	\$ 82,958
	44079	TEORIA Y POLÍTICA FISCAL	16	CAICEDO COLLAZOS JUAN JOSE	DOCENTE HORA CATEDRA	#N/A	\$ -	#N/A	#N/A	#N/A	#N/A	#N/A
	440711	ELECTIVA FISH III	16	ASTAIZA GOMEZ JOSE GABRIEL	DOCENTE HORA CATEDRA	165	\$ -	\$ 9,424	\$ 43,058	\$ 43,058	\$ 43,058	\$ 82,958
9	44096	ECONOMIA INTERNACIONAL	16	FAJARDO HOYOS CLAUDIA LICETH	DOCENTE OCASIONAL	760.6	\$ -	\$ 7,859	\$ 26,194	\$ 26,194	\$ 26,194	\$ 34,521
	44097	TEORIA DEL DESARROLLO REGIONAL	16	PEÑA FORERO ENRIQUE	DOCENTE PLANTA	839.4	\$ 45,696	\$ 45,696	\$ 45,696	\$ 45,696	\$ 45,696	\$ 55,554
	44098	ECONOMÍA AMBIENTAL	16	MACUACE OTERO RONALD ALEJANDRO	DOCENTE HORA CATEDRA	380.6	\$ -	\$ 7,702	\$ 25,677	\$ 25,677	\$ 25,677	\$ 33,841
	44093	EVALUACION ECONOMICA Y SOCIAL DE PY	16	SARMIENTO CASTILLO JULIANA ISABEL	DOCENTE HORA CATEDRA	120	\$ -	\$ 6,346	\$ 23,163	\$ 23,163	\$ 23,163	\$ 41,482
	25261	SEMINARIO ELECTIVA II (ECO Y 1/2 AMBIENTE)	16	CADENA DURAN OLGA LUCIA	DOCENTE PLANTA	840.3	\$ 36,885	\$ 27,321	\$ 27,321	\$ 27,321	\$ 27,321	\$ 32,881

Nota: la razón por la que en algunos campos se presenta #N/A, es que no se consiguió la totalidad de la información requerida para hacer el análisis.



**Tabla 22. (Continuación)**

INFORMACIÓN ASIGNATURAS				INFORMACIÓN DOCENTE								
SEM.	CODIGO	ASIGNATURA	H/ Mes	NOMBRE	T. VINCULACION	LABOR # HST	COSTO HORA DIRECTA					
							1	2	3	4	5	6
2	44021	TEORIA ECONOMICA CLASICA	16	RIVERA LOZADA ISABEL CRISTINA	DOCENTE PLANTA	840.3	\$ 11,811	\$ 44,247	\$ 49,210	\$ 41,443	\$ 73,026	\$ 41,677
	44022	HISTORIA ECONOMICA COLOMBIANA I	16	QUINTERO ESPINOSA BEATRIZ EUGENIA	DOCENTE HORA CATEDRA	135	\$ -	\$ 26,724	\$ 26,724	\$ 35,638	\$ 42,597	\$ 26,825
	44023-A	MATEMATICAS II (CALCULO)	16	BRAVO MONTENEGRO ERIC FERNANDO	DOCENTE HORA CATEDRA	128	\$ -	\$ 25,056	\$ 25,056	\$ 33,408	\$ 39,931	\$ 25,643
	44023-B	MATEMATICAS II (CALCULO)	16	FERNANDEZ LOPEZ GILBERTO	DOCENTE PLANTA	838.5	\$ 11,741	\$ 44,423	\$ 39,492	\$ 37,731	\$ 72,599	\$ 37,731
	44026-A	ALGEBRA LINEAL A	16	GOMEZ CALVACHE ALFREDO	DOCENTE OCASIONAL	772	\$ -	\$ 14,936	\$ 21,277	\$ 23,582	\$ 27,603	\$ 16,903
	44026-B	ALGEBRA LINEAL B	16	PALECHOR QUITIAQUEZ LEDY YOLIMA	DOCENTE OCASIONAL	765	\$ -	\$ 13,311	\$ 18,962	\$ 21,016	\$ 25,992	\$ 21,016
	44027	EPISTEMIOLOGIA DE LA CIENCIA ECONOMICA	16	PEÑA FORERO ENRIQUE	DOCENTE PLANTA	839.4	\$ 14,708	\$ 71,414	\$ 53,676	\$ 47,268	\$ 90,944	\$ 49,754
4	44048	TEORIA ECONOMICA KEYNESIANA	16	PEÑA FORERO ENRIQUE	DOCENTE PLANTA	839.4	\$ 14,708	\$ 71,414	\$ 53,676	\$ 47,268	\$ 90,944	\$ 49,754
	44047	MICROECONOMIA I	16	GOMEZ SANCHEZ ANDRES MAURICIO	DOCENTE PLANTA	843.6	\$ 11,642	\$ 43,437	\$ 38,626	\$ 36,878	\$ 71,446	\$ 41,716
	44043-A	ESTADISTICA II A	16	MUÑOZ OCHOA MARIO ELCIAS	DOCENTE OCASIONAL	762.5	\$ -	\$ 13,890	\$ 19,788	\$ 21,933	\$ 25,673	\$ 15,720
	44044	TEORIA SOCIOLOGICA	16	TOBAR QUITIAQUEZ BERNARDO JAVIER	DOCENTE PLANTA	840	\$ 13,509	\$ 50,408	\$ 44,824	\$ 42,795	\$ 82,911	\$ 55,627
	44046	CIENCIA POLITICA	16	GUERRERO GARCIA ADOLFO LEON	DOCENTE OCASIONAL	760	\$ -	\$ 15,052	\$ 21,443	\$ 23,765	\$ 27,818	\$ 17,035
6	440611	TEORIA MACROECONOMICA II	16	ASTAIZA GOMEZ JOSE GABRIEL	DOCENTE HORA CATEDRA	150	\$ -	\$ 36,748	\$ 36,748	\$ 48,996	\$ 58,564	\$ 38,708
	44067	TEORIA Y POLITICA MONETARIA	16	FAJARDO HOYOS CLAUDIA LICETH	DOCENTE OCASIONAL	760.6	\$ -	\$ 17,162	\$ 24,449	\$ 27,098	\$ 31,719	\$ 19,423
	44068	GESTION FINANCIERA II	16	IDROBO ZUÑIGA SIMON ANDRES	DOCENTE PLANTA	840	\$ 10,831	\$ 52,582	\$ 39,520	\$ 34,803	\$ 66,964	\$ 37,288
	44069	TEORIAS DEL BIENESTAR	16	SARMIENTO CASTILLO JULIANA ISABEL	DOCENTE HORA CATEDRA	180	\$ -	\$ 33,403	\$ 33,403	\$ 44,546	\$ 53,244	\$ 35,192
	44061	TEORIAS DEL DESARROLLO ECONOMICO	16	MACUACE OTERO RONALD ALEJANDRO	DOCENTE HORA CATEDRA	120	\$ -	\$ 70,154	\$ 70,154	\$ 93,541	\$ 110,724	\$ 73,904
	44064	ECONOMETRIA I	16	GOMEZ SANCHEZ ANDRES MAURICIO	DOCENTE PLANTA	843.6	\$ 11,642	\$ 43,437	\$ 38,626	\$ 36,878	\$ 71,446	\$ 41,716
8	44086	TEORIA ECONOMICA POSKEYNESIANA	16	FAJARDO HOYOS CLAUDIA LICETH	DOCENTE OCASIONAL	760.6	\$ -	\$ 17,162	\$ 24,449	\$ 27,098	\$ 31,719	\$ 19,423
	44087	METODOLOGIA DE LA INVESTIGACION	16	CORREDOR JIMENEZ CARLOS ENRIQUE	DOCENTE PLANTA	839.73	\$ 9,678	\$ 36,110	\$ 32,110	\$ 30,656	\$ 59,392	\$ 30,656
	44083	FORMULACION Y EVALUACION FINANCIERA DE PY	16	VELASQUEZ FORERO AUGUSTO	DOCENTE PLANTA	839.4	\$ 12,562	\$ 47,062	\$ 42,127	\$ 50,582	\$ 77,671	\$ 42,854
	M24678	SEMINARIO ELECTIVA I: ECONOMIA Y MEDIO AMBIENTE I	16	CADENA DURAN OLGA LUCIA	DOCENTE PLANTA	840.3	\$ 8,922	\$ 33,293	\$ 29,605	\$ 28,264	\$ 54,760	\$ 30,756
	44085-2	SEMINARIO ELECTIVA I: FINANZAS I	16	GOMEZ SANCHEZ ANDRES MAURICIO	DOCENTE PLANTA	843.6	\$ 11,642	\$ 43,437	\$ 38,626	\$ 36,878	\$ 71,446	\$ 41,716
	44084	GEOGRAFIA ECONOMICA	16	URBANO PARDO MERCY LORENA	DOCENTE OCASIONAL	480.5	\$ -	\$ 10,085	\$ 14,413	\$ 15,968	\$ 18,683	\$ 11,440
10	44101	EVALUACION AMBIENTAL DE PROYECTOS	16	MACUACE OTERO RONALD ALEJANDRO	DOCENTE HORA CATEDRA	120	\$ -	\$ 70,154	\$ 70,154	\$ 93,541	\$ 110,724	\$ 73,904
	M24662	SEMINARIO ELECTIVA III	0	CADENA DURAN OLGA LUCIA	DOCENTE PLANTA	840.3	\$ 8,922	\$ 33,293	\$ 29,605	\$ 28,264	\$ 54,760	\$ 30,756
	44105	PLANEACION ECONOMICA	16	PEÑA FORERO ENRIQUE	DOCENTE PLANTA	839.4	\$ 14,708	\$ 71,414	\$ 53,676	\$ 47,268	\$ 90,944	\$ 49,754
	44106	COMERCIO EXTERIOR	16	BURBANO CASTILLO JAIME AUGUSTO	DOCENTE HORA CATEDRA	150	\$ -	\$ 42,758	\$ 42,758	\$ 57,019	\$ 68,153	\$ 45,042

Nota: la razón por la que en algunos campos se presenta #N/A, es que no se consiguió la totalidad de la información requerida para hacer el análisis.

**Tabla 23. Costo hora directa mensual por docente - Turismo**

INFORMACIÓN ASIGNATURAS				INFORMACIÓN DOCENTE								
SEM.	CODIGO	ASIGNATURA	H/ Mes	NOMBRE	T. VINCULACION	LABOR # H/ST	COSTO HORA DIRECTA					
							7	8	9	10	11	12
1	87011	TEORÍA TURÍSTICA	12	CHANTRE ASTAIZA ANGELA ROCIO	DOCENTE PLANTA	839.7	\$ 8,203	\$ 30,352	\$ 33,859	\$ 28,453	\$ 50,412	\$ 38,787
	LEEFISH	LECTO ESCRITURA	16	MENDEZ POLO CARLOS HERNAN	DOCENTE OCASIONAL	380.6	\$ -	\$ 14,013	\$ 19,963	\$ 22,126	\$ 25,899	\$ 15,861
	87013-A	MATEMÁTICA BÁSICA	16	PULICHE VICTOR ALBERTO	DOCENTE OCASIONAL	772	\$ -	\$ 15,761	\$ 22,453	\$ 24,886	\$ 29,129	\$ 17,838
	87013-B	MATEMÁTICA BÁSICA	16	ZUÑIGA JULIAN ANDRES	DOCENTE OCASIONAL	772	\$ -	\$ 13,312	\$ 18,964	\$ 21,020	\$ 24,603	\$ 15,067
	87016	INGLES I	16	MANRIQUE MAURICIO ANDRES	DOCENTE OCASIONAL	760.16	\$ -	\$ 14,891	\$ 21,214	\$ 23,513	\$ 27,522	\$ 16,854
	87016	DESARROLLO INSTITUCIONAL COLOMBIANO	16	FUENTES DELGADO GUSTAVO ADOLFO	DOCENTE OCASIONAL	759.83	\$ -	\$ 13,939	\$ 19,858	\$ 22,010	\$ 25,763	\$ 15,776
3	87031	GEOGRAFÍA HUMANA Y ECONÓMICA DE COLOMBIA	12	CLAVIJO GALLEGOS TULIO ANDRES	DOCENTE HORA CATEDRA	233	\$ -	\$ 24,088	\$ 24,088	\$ 32,115	\$ 38,387	\$ 42,568
	87032	HISTORIA DEL ARTE Y DE LA CULTURA	12	NAVIA BURBANO SANDRA PATRICIA	DOCENTE OCASIONAL	760.4	\$ -	\$ 12,821	\$ 18,265	\$ 20,244	\$ 23,696	\$ 14,511
	87033	PATRIMONIO CULTURAL	12	CHANTRE ASTAIZA ANGELA ROCIO	DOCENTE PLANTA	839.7	\$ 8,203	\$ 30,352	\$ 33,859	\$ 28,453	\$ 50,412	\$ 38,787
	87034	TALLER DE PROYECTOS (CICLO)	12	DELGADO HURTADO CAROLINA	DOCENTE PLANTA	841.5	\$ 10,174	\$ 37,590	\$ 41,933	\$ 35,238	\$ 62,444	\$ 42,204
	87035-A	CONTABILIDAD ADMINISTRATIVA (A)	12	MUÑOZ CHAVES RICARDO	DOCENTE HORA CATEDRA	54	\$ -	\$ 28,585	\$ 28,585	\$ 57,670	\$ 69,993	\$ 44,373
	87035-B	CONTABILIDAD ADMINISTRATIVA (B)	12	RIOMALO RIVERA RICARDO	DOCENTE HORA CATEDRA	150	\$ -	\$ 33,412	\$ 33,412	\$ 44,540	\$ 53,238	\$ 35,195
	M24691	INGLES NIVEL I - ESPECIAL	16	MANRIQUE MAURICIO ANDRES	DOCENTE OCASIONAL	760.16	\$ -	\$ 14,891	\$ 21,214	\$ 23,513	\$ 27,522	\$ 16,854
5	87051	RELACIONES INTERNACIONALES	12	CASTRILLON MUÑOZ ANDRES JOSE	DOCENTE PLANTA	840	\$ 13,945	\$ 52,254	\$ 46,774	\$ 44,821	\$ 86,204	\$ 62,766
	87052	TALLER DE PROYECTOS (FACTIBILIDAD)	12	DELGADO HURTADO CAROLINA	DOCENTE PLANTA	841.5	\$ 10,174	\$ 37,590	\$ 41,933	\$ 35,238	\$ 62,444	\$ 42,204
	87053	DERECHO EMPRESARIAL	12	FUENTES DELGADO GUSTAVO ADOLFO	DOCENTE OCASIONAL	759.83	\$ -	\$ 13,939	\$ 19,858	\$ 22,010	\$ 25,763	\$ 15,776
	87054	ETNOGRAFÍA Y PROCESOS REGIONALES	12	TOBAR QUITIAQUEZ BERNARDO JAVIER	DOCENTE PLANTA	840	\$ 13,509	\$ 50,408	\$ 44,824	\$ 42,795	\$ 82,911	\$ 55,627
	87055	SOCIOLOGÍA	12	OLAYA MIRANDA SONIA AMPARO	DOCENTE HORA CATEDRA	60	\$ -	\$ 28,877	\$ 28,877	\$ 62,452	\$ 74,630	\$ 17,706
	M26240	INGLES NIVEL III - ESPECIAL	16	MANRIQUE MAURICIO ANDRES	DOCENTE OCASIONAL	760.16	\$ -	\$ 14,891	\$ 21,214	\$ 23,513	\$ 27,522	\$ 16,854
7	87071	GESTIÓN DE OPERACIONES PARA EMP TURÍSTICAS	12	ARDILA BARRAGAN LUZ MARINA	DOCENTE HORA CATEDRA	90	\$ -	\$ 33,412	\$ 33,412	\$ 44,543	\$ 53,242	\$ 34,580
	87072	DERECHO TURÍSTICO	12	FUENTES DELGADO GUSTAVO ADOLFO	DOCENTE OCASIONAL	759.83	\$ -	\$ 13,939	\$ 19,858	\$ 22,010	\$ 25,763	\$ 15,776
	87073	GESTIÓN AMBIENTAL	12	DIANA MARCELA RUIZ ORDOÑEZ	BECARIA COLCIENCIAS	0	\$ -	\$ -	\$ -	\$ -	\$ -	\$ -
	87074	TALLER DE PROYECTOS (PROSPECTIVA)	12	CASTRILLON MUÑOZ ANDRES JOSE	DOCENTE PLANTA	840	\$ 13,945	\$ 52,254	\$ 46,774	\$ 44,821	\$ 86,204	\$ 62,766
	M26242-A	INGLES NIVEL V - ESPECIAL (A)	16	MANRIQUE MAURICIO ANDRES	DOCENTE OCASIONAL	760.16	\$ -	\$ 14,891	\$ 21,214	\$ 23,513	\$ 27,522	\$ 16,854
	M26242-B	INGLES NIVEL V - ESPECIAL (B)	16	MANRIQUE MAURICIO ANDRES	DOCENTE OCASIONAL	760.16	\$ -	\$ 14,891	\$ 21,214	\$ 23,513	\$ 27,522	\$ 16,854
	87075	ANTROPOLOGÍA CULTURAL COLOMBIANA	12	TOBAR QUITIAQUEZ BERNARDO JAVIER	DOCENTE PLANTA	840	\$ 13,509	\$ 50,408	\$ 44,824	\$ 42,795	\$ 82,911	\$ 55,627
9	87091	PLANEAMIENTO REGIONAL Y LOCAL	12	SALAZAR VILLANO FABIAN ENRIQUE	DOCENTE HORA CATEDRA	160	\$ -	\$ 20,045	\$ 20,045	\$ 26,726	\$ 31,945	\$ 20,514
	87092	GESTIÓN LOCAL DEL TURISMO (PLANEA TERRITO)	12	ARDILA BARRAGAN LUZ MARINA	DOCENTE HORA CATEDRA	90	\$ -	\$ 33,412	\$ 33,412	\$ 44,543	\$ 53,242	\$ 34,580
	87093	GESTIÓN DE LA CULTURA	0	0	0	\$ -	\$ -	\$ -	\$ -	\$ -	\$ -	
	87094	PRÁCTICA PROYECTOS	12	VALLEJO MATUS JUAN FELIPE	DOCENTE HORA CATEDRA	105	\$ -	\$ 23,853	\$ 23,853	\$ 32,500	\$ 38,713	\$ 25,800

Nota: la razón por la que en algunos campos se presenta #N/A, es que no se consiguió la totalidad de la información requerida para hacer el análisis.

**Tabla 23. (Continuación)**

INFORMACIÓN ASIGNATURAS				INFORMACIÓN DOCENTE								
SEM.	CODIGO	ASIGNATURA	H/ Mes	NOMBRE	T. VINCULACION	LABOR # H/ST	COSTO HORA DIRECTA					
							7	8	9	10	11	12
2	87021	ECOLOGÍA GENERAL	12	MUÑOZ GOMEZ FERNANDO ANDRES	DOCENTE HORA CATEDRA	60	\$ -	#N/A	#N/A	#N/A	#N/A	#N/A
	87022	GEOGRAFÍA FÍSICA DE COLOMBIA	12	CASTRILLON MUÑOZ ANDRES JOSE	DOCENTE PLANTA	840	\$ 48,629	\$ 43,331	\$ 43,331	\$ 43,331	\$ 43,331	\$ 52,676
	87023	FUNDAMENTO DE ECONOMÍA	12	ASTAIZA GOMEZ JOSE GABRIEL	DOCENTE HORA CATEDRA	165	\$ -	\$ 9,424	\$ 43,058	\$ 43,058	\$ 43,058	\$ 82,958
	87024-A	ESTADÍSTICA BÁSICA	16	RIASCOS FORERO YILTON OVRNE	DOCENTE PLANTA	840.3	\$ 34,832	\$ 46,849	\$ 34,832	\$ 34,832	\$ 34,832	\$ 42,340
	87024-B	ESTADÍSTICA BÁSICA	16	MUÑOZ OCHOA MARIO ELCIAS	DOCENTE OCASIONAL	760.03	\$ -	\$ 6,381	\$ 21,271	\$ 21,271	\$ 21,271	\$ 28,032
	87025	TÉCNICAS DE LA INVESTIGACIÓN Y LA COMUNICACIÓN CIENTÍFICA	12	#N/A	#N/A	#N/A	#N/A	#N/A	#N/A	#N/A	#N/A	#N/A
	M25251-A	INGLES II	12	MANRIQUE MAURICIO ANDRES	DOCENTE OCASIONAL	760.16	\$ -	\$ 6,818	\$ 22,727	\$ 22,727	\$ 22,727	\$ 29,955
M25251-B	INGLES II	12	MANRIQUE MAURICIO ANDRES	DOCENTE OCASIONAL	760.16	\$ -	\$ 6,818	\$ 22,727	\$ 22,727	\$ 22,727	\$ 29,955	
4	87041	PATRIMONIO AMBIENTAL	12	VERGARA VARELA HERNANDO RAFAEL	DOCENTE OCASIONAL	760.7	\$ -	\$ 8,167	\$ 27,220	\$ 27,220	\$ 27,220	\$ 35,872
	87042	FUNDAMENTOS DE ADMINISTRACIÓN	12	CHANTRE ASTAIZA ANGELA ROCIO	DOCENTE PLANTA	839.7	\$ 25,158	\$ 25,158	\$ 25,158	\$ 25,158	\$ 25,158	\$ 30,263
	87043	TALLER DE PROYECTOS (PERFIL)	12	DELGADO HURTADO CAROLINA	DOCENTE PLANTA	840	\$ 31,210	\$ 31,210	\$ 31,210	\$ 31,210	\$ 31,210	\$ 37,561
	87044	IMPACTO MACRO DEL TURISMO	12	VARGAS RIVERA CARLOS JULIO	DOCENTE OCASIONAL	381	\$ -	#N/A	\$ 19,450	\$ 19,450	\$ 19,450	\$ 24,784
	87045	PLANEAMIENTO Y GESTIÓN FINANCIERA	12	RIOMALO RIVERA RICARDO	DOCENTE HORA CATEDRA	105	\$ -	\$ 9,424	\$ 43,057	\$ 43,057	\$ 43,057	\$ 82,960
	M25316-C	INGLES NIVEL II ESPECIAL	16	MANRIQUE MAURICIO ANDRES	DOCENTE OCASIONAL	760.16	\$ -	\$ 6,818	\$ 22,727	\$ 22,727	\$ 22,727	\$ 29,955
	M25316-D	INGLES NIVEL II ESPECIAL	16	MANRIQUE MAURICIO ANDRES	DOCENTE OCASIONAL	760.16	\$ -	\$ 6,818	\$ 22,727	\$ 22,727	\$ 22,727	\$ 29,955
6	87065	COMUNICACIÓN SOCIAL	12	FERNANDEZ SANCHEZ ALVARO GERARDO	DOCENTE OCASIONAL	760.5	\$ -	\$ 6,078	\$ 20,261	\$ 20,261	\$ 20,261	\$ 26,701
	87061-A	FUNDAMENTOS TECNOLÓGICOS PARA EMPRESAS TURÍSTICAS	12	RAMIREZ GONZALEZ GUSTAVO ADOLFO	DOCENTE PLANTA	1026	\$ 34,431	\$ 34,431	\$ 34,431	\$ 46,310	\$ 34,431	\$ 41,860
	87061-B	FUNDAMENTOS TECNOLÓGICOS PARA EMPRESAS TURÍSTICAS	12	RAMIREZ GONZALEZ GUSTAVO ADOLFO	DOCENTE PLANTA	1026	\$ 34,431	\$ 34,431	\$ 34,431	\$ 46,310	\$ 34,431	\$ 41,860
	87062	LIDERAZGO E INNOVACIÓN	12	CASTRILLON MUÑOZ ANDRES JOSE		840	\$ -	\$ -	\$ -	\$ -	\$ -	\$ -
	87064	PSICOLOGÍA	12	#N/A		45	\$ -	\$ -	\$ -	\$ -	\$ -	\$ -
	87063	TALLER PROYECTOS (EVALUACIÓN)	12	DELGADO HURTADO CAROLINA		840	\$ -	\$ -	\$ -	\$ -	\$ -	\$ -
8	87081	POLÍTICA Y DESARROLLO AMBIENTAL	12	FUENTES DELGADO GUSTAVO ADOLFO	DOCENTE OCASIONAL	760	\$ -	\$ 6,381	\$ 21,271	\$ 21,271	\$ 21,271	\$ 28,033
	87082	PLANIFICACIÓN Y DESARROLLO TURÍSTICO	12	MACUACE OTERO RONALD ALEJANDRO	DOCENTE HORA CATEDRA	380.6	\$ -	\$ 7,702	\$ 25,677	\$ 25,677	\$ 25,677	\$ 33,841
	87083	MERCADEO TURÍSTICO EN ÁREAS PROTEGIDAS	12	CHANTRE ASTAIZA ANGELA ROCIO	DOCENTE PLANTA	839.7	\$ 25,158	\$ 25,158	\$ 25,158	\$ 25,158	\$ 25,158	\$ 30,263
	87084	PRÁCTICAS DE PROYECTOS ( IMPACTOS Y CAPACIDAD DE CARGA)	12	VALLEJO MATUS JUAN FELIPE	DOCENTE HORA CATEDRA	75	\$ -	\$ 10,620	\$ 44,253	\$ 44,253	\$ 44,253	\$ 82,962

**Tabla 24. Costo hora directa mensual por docente - Contaduría regionalización sur**

INFORMACIÓN ASIGNATURAS				INFORMACIÓN DOCENTE			COSTO HORA DIRECTA					
SEM.	CODIGO	ASIGNATURA	H/ Mes	NOMBRE	T. VINCULACION	LABOR # H/ST	7	8	9	10	11	12
1	M25134	Contabilidad Financiera I	16	CUELLAR MEJIA GUILLERMO ADOLFO	INCENTIVO	64	\$ 35,315	\$ -	\$ -	\$ -	\$ -	\$ -
1	150112	Derecho Institucional Colombiano	12	DIAZ NAVIA FAVIAN ANDRES	INCENTIVO	48	\$ -	\$ -	\$ 85,244	\$ -	\$ -	\$ -
1	M25136	Epistemología de las Ciencias Humanas y Sociales	16	MARTINEZ PINO GUILLERMO LEON	INCENTIVO	64	\$ 35,315	\$ -	\$ -	\$ -	\$ -	\$ -
1	M25135	Introducción a la Economía	16	VARGAS RIVERA CARLOS JULIO	INCENTIVO	64	\$ 35,315	\$ -	\$ -	\$ -	\$ -	\$ -
1	150111	Lectura y Escritura	16	MARTINEZ ACOSTA PAOLA ANDREA	INCENTIVO	64	\$ 37,838	\$ -	\$ -	\$ -	\$ -	\$ -
1	M25137	Teoría y Fundamentos de Matemáticos	16	LAVERDE RIVERA INGRYD DAHIANA	INCENTIVO	64	\$ -	\$ -	\$ -	\$ -	\$ -	\$ -
2	M25138	Contabilidad Financiera II	32	VELEZ BETANCUR ERNESTO	INCENTIVO	128	\$ -	\$ 36,533	\$ -	\$ -	\$ -	\$ -
2	M25139	Derecho Comercial	16	PORTELA NAVIA LEONEL DARIO	INCENTIVO	64	\$ -	\$ -	\$ -	\$ -	\$ -	\$ -
2	M25248	Estadística Descriptiva	16	PEREZ HERNANDEZ JORGE ERNESTO	INCENTIVO	64	\$ -	\$ -	\$ -	\$ -	\$ -	\$ -
2	M25146	Fundamentos de Cálculo	16	LAVERDE RIVERA INGRYD DAHIANA	INCENTIVO	64	\$ -	\$ -	\$ -	\$ -	\$ -	\$ -

**Tabla 25. Costo hora directa mensual por docente - Contaduría regionalización norte**

INFORMACIÓN ASIGNATURAS				INFORMACIÓN DOCENTE			COSTO HORA DIRECTA					
SEM.	CODIGO	ASIGNATURA	H/ Mes	NOMBRE	T. VINCULACION	LABOR # H/ST	7	8	9	10	11	12
1	M25134	Contabilidad Financiera I	16	PORTO RESTREPO SANDRA CAROLINA	DOCENTE HORA CATEDRA	64	\$ -	\$ -	\$ -	\$ -	\$ -	\$ -
	150112	Derecho Institucional Colombiano	12	DIAZ NAVIA FAVIAN ANDRES	DOCENTE HORA CATEDRA	48	\$ -	\$ -	\$ -	\$ -	\$ -	\$ -
	M25136	Epistemología de las Ciencias Humanas y Sociales	16	ARTEAGA PASOS JAVIER ARTURO	DOCENTE HORA CATEDRA	64	\$ -	\$ -	\$ -	\$ -	\$ -	\$ -
	M25135	Introducción a la Economía	16	VARGAS RIVERA CARLOS JULIO	DOCENTE OCASIONAL	64	\$ -	\$ -	\$ -	\$ -	\$ -	\$ -
	150111	Lectura y Escritura	16	ARTEAGA PASOS JAVIER ARTURO	DOCENTE HORA CATEDRA	64	\$ -	\$ -	\$ -	\$ -	\$ -	\$ -
	M25137	Teoría y Fundamentos de Matemáticos	0			0	\$ -	\$ -	\$ -	\$ -	\$ -	\$ -

**Tabla 26. Costo hora directa mensual por docente - Escuela administración Financiera**

INFORMACIÓN ASIGNATURAS				INFORMACIÓN DOCENTE								
SEM.	CODIGO	ASIGNATURA	H/ Mes	NOMBRE	T. VINCULACION	LABOR # H/ST	COSTO HORA DIRECTA					
							7	8	9	10	11	12
3	AF-0301	Algebra lineal	16	CORONEL GARCIA JORGE WASHINGTON	INCENTIVO	64	\$ -	\$ -	\$ 13,211	\$ -	\$ -	\$ -
	AF-0302	Contabilidad financiera	16	CRUZ JIMENEZ DIEGO	INCENTIVO	64	\$ -	\$ -	\$ 14,678	\$ -	\$ -	\$ -
	AF-0304	Fundamentos de Matemáticas Financieras	16	VELEZ BETANCUR ERNESTO	INCENTIVO	64	\$ -	\$ -	\$ -	\$ 19,571	\$ -	\$ -
	AF-0303	Macroeconomía	16	VARGAS RIVERA CARLOS JULIO	INCENTIVO	64	\$ -	\$ -	\$ -	\$ 16,146	\$ -	\$ -
4	AF-0402	Costos	16	PORTO RESTREPO SANDRA CAROLINA	INCENTIVO	64	\$ -	\$ -	\$ -	\$ 15,608	\$ -	\$ -
	AF-0404	Electiva Sociología General/Psicología Organizacional	16	CONDE CARDONA YENNI ANGELICA	INCENTIVO	64	\$ -	\$ -	\$ 19,571	\$ -	\$ -	\$ -
	AF-0401	Fundamentos de Mercadeo	16	CONDE CARDONA YENNI ANGELICA	INCENTIVO	64	\$ -	\$ -	\$ -	\$ 19,571	\$ -	\$ -
	AF-0403	Matemáticas Financieras	16	VELEZ BETANCUR ERNESTO	INCENTIVO	64	\$ -	\$ -	\$ 19,571	\$ -	\$ -	\$ -
5	AF-0502	Análisis Financiero	16	CRUZ JIMENEZ DIEGO	INCENTIVO	64	\$ -	\$ -	\$ -	\$ 14,678	\$ -	\$ -
	AF-0506	Constitucion Politica	16	0	INCENTIVO	64	\$ -	\$ -	\$ -	\$ -	\$ -	\$ -
	AF-0501	Estadística General	16	RIASCOS FORERO YILTON OVRINE	INCENTIVO	64	\$ -	\$ -	\$ -	\$ 19,571	\$ -	\$ -
	AF-0505	Legislación Comercial	16	0	INCENTIVO	64	\$ -	\$ -	\$ -	\$ -	\$ -	\$ -
	AF-0503	Presupuestos	16	FERNANDEZ SANDOVAL NICOLAS	INCENTIVO	64	\$ -	\$ -	\$ 12,770	\$ -	\$ -	\$ -
6	AF-0603	El: Admon del Capital de Trabajo/ Financiamiento de las Empresas Mediano y LP	16	0	INCENTIVO	64	\$ -	\$ -	\$ -	\$ -	\$ -	\$ -
	AF-0601	Estadística Inferencial	16	RIASCOS FORERO YILTON OVRINE	INCENTIVO	64	\$ -	\$ -	\$ 19,571	\$ -	\$ -	\$ -
	AF-0604	Legislación Laboral	16	0	INCENTIVO	64	\$ -	\$ -	\$ -	\$ -	\$ -	\$ -
	AF-0605	Opción de Grado ciclo tecnológico	16	SANLEMENTE DAZA MARTHA LUCIA	INCENTIVO	64	\$ -	\$ -	\$ -	\$ 24,464	\$ -	\$ -
	AF-0602	Plan de Negocios	16	ACOSTA RANGEL MARTHA LUCIA	INCENTIVO	64	\$ -	\$ -	\$ 16,146	\$ -	\$ -	\$ -
7	AF704	Administracion de la Produccion	16	TOBAR DEJESUS JORGE ARBEY	INCENTIVO	64	\$ -	\$ -	\$ -	\$ 14,678	\$ -	\$ -
	AF702	Economia y Finanzas Internacionales	16	VARGAS RIVERA CARLOS JULIO	INCENTIVO	64	\$ -	\$ -	\$ 29,357	\$ -	\$ -	\$ -
	AF701	Investigacion de Mercados	16	GALVIS PEREZ ANDREY EDUARDO	INCENTIVO	64	\$ -	\$ -	\$ 24,464	\$ -	\$ -	\$ -
	AF703	Prospectiva Financiera	16	FIGUEROA LOPEZ CIRO ALIRIO	INCENTIVO	64	\$ -	\$ -	\$ -	\$ 13,211	\$ -	\$ -
8	AF801	Administracion del Talento Humano	16	0	INCENTIVO	64	\$ -	\$ -	\$ -	\$ -	\$ -	\$ -
	AF804	El: Admon de Empresas de Economia Solidaria/ Gerencia Fin. del Sector Solidario	16	MUÑOZ CALVACHE EDGAR	INCENTIVO	64	\$ -	\$ -	\$ -	\$ 13,211	\$ -	\$ -
	AF803	Etica y Responsabilidad Social	16	MARTINEZ PINO GUILLERMO LEON	INCENTIVO	64	\$ -	\$ -	\$ 13,211	\$ -	\$ -	\$ -
	AF802	Mercado de Capitales	16	VARGAS RIVERA CARLOS JULIO	INCENTIVO	64	\$ -	\$ -	\$ 29,357	\$ -	\$ -	\$ -
10	AF1004	Gerencia Estrategica	16	MOSQUERA ROJAS TARSO	INCENTIVO	64	\$ -	\$ -	\$ 12,770	\$ -	\$ -	\$ -
	AF1003	Gerencia Financiera	16	PORTO RESTREPO SANDRA CAROLINA	INCENTIVO	64	\$ -	\$ -	\$ 15,608	\$ -	\$ -	\$ -
	AF1005	Juegos Gerenciales	16	0	INCENTIVO	64	\$ -	\$ -	\$ -	\$ -	\$ -	\$ -
	AF1002	Obligaciones Tributarias	16	MUÑOZ MANZANO JULIAN DARIO	INCENTIVO	64	\$ -	\$ -	\$ 13,211	\$ -	\$ -	\$ -

### 5.1.1.3. Costos mano de obra directa proceso de planeación

El siguiente cuadro describe cada uno de los conceptos vistos en la tabla 27, 28, 29 y 30.

La distribución del costo de la mano de obra directa al proceso de planeación, para los programas de contaduría regionalización norte y sur y para administración financiera no se muestra por el tipo de vinculación que los docentes de estos programas tienen con la universidad. Por tanto el tiempo que estos utilizan para este proceso es extra, lo que evita que esta incurra en este costo.

CONCEPTO	DESCRIPCIÓN
<b>Sem.</b>	Hace referencia al semestre a que corresponde la asignatura
<b>Código asignatura</b>	Registra el código de la asignatura que la identifica en el Simca.
<b>T. Vinculación</b>	Es el tipo de vinculación que tiene el profesor con la universidad
<b>Horas Mensuales</b>	Es el número de horas que se le asignaron al proceso de planeación, de acuerdo al tipo de vinculación, por tanto si es profesor ocasional o catedrático, este campo está vacío.
<b>Planeación académica /Costo mensual</b>	Representa el costo de la mano de obra directa dedicada al proceso de planeación, viene dada mes a mes y se determina al multiplicar el costo de hora directa mensual de cada mes expuesto en la tabla 14. Por el número de horas dedicadas a este proceso durante el mes.
<b>Costo directo semestral</b>	Es el costo de la mano de obra directa invertido en el proceso de planeación académica. Resulta de sumar los costos mensuales del planeación.

**Tabla 27. Costo mano de obra directa planeación – Contaduría Nocturno**

INFORMACIÓN ASIGNATURAS			INFORMACIÓN DOCENTE	DISTRIBUCIÓN MANO DE OBRA DIRECTA A PROCESOS MISIONALES									
SEM.	CODIGO	ASIGNATURA	T. VINCULACION	PLANEACION ACADEMICA									COSTO DIRECTO SEMESTRAL
				HORAS MENSUALES	7	8	9	10	11	12	1		
1	M25134	CONTABILIDAD FINANCIERA I	DOCENTE PLANTA	14.1	219038	\$ 703,474	\$ 629,699	\$ 603,384	\$ 1,160,926	\$ 643,649	\$ -	\$ 3,960,170	
	M25137A	TEORIA Y FUNDAMENTOS MATEMAT A	DOCENTE HORA CATEDRA	0	0	\$ -	\$ -	\$ -	\$ -	\$ -	\$ -	\$ -	
	M25137B	TEORIA Y FUNDAMENTOS MATEMAT B	DOCENTE PLANTA	14.1	149050	\$ 558,427	\$ 621,069	\$ 523,044	\$ 921,648	\$ 514,255	\$ -	\$ 3,287,493	
	150112	DERECHO INSTITUCIONAL COLOMBIANO	DOCENTE HORA CATEDRA	0	0	\$ -	\$ -	\$ -	\$ -	\$ -	\$ -	\$ -	
	M25135	INTRODUCCION A LA ECONOMIA	DOCENTE HORA CATEDRA	0	0	\$ -	\$ -	\$ -	\$ -	\$ -	\$ -	\$ -	
	M25136	EPISTEMOLOGIA DELAS C. HNAS Y SOC	DOCENTE PLANTA	14.1	214060	\$ 1,039,429	\$ 781,243	\$ 687,971	\$ 1,323,679	\$ 722,982	\$ -	\$ 4,769,365	
	LEEFISHA	LECTURA Y ESCRITURA (A)	DOCENTE HORA CATEDRA	0	0	\$ -	\$ -	\$ -	\$ -	\$ -	\$ -	\$ -	
	LEEFISHB	LECTURA Y ESCRITURA (B)	DOCENTE OCASIONAL	0	0	\$ -	\$ -	\$ -	\$ -	\$ -	\$ -	\$ -	
2	M25138	CONTABILIDAD FINANCIERA II	DOCENTE PLANTA	28.2	289678	\$ 1,080,600	\$ 961,145	\$ 917,705	\$ 1,777,983	\$ 988,017	\$ -	\$ 6,015,128	
	M25139	DERECHO COMERCIAL I	DOCENTE PLANTA	14.1	197291	\$ 746,580	\$ 663,709	\$ 634,107	\$ 1,220,065	\$ 669,361	\$ -	\$ 4,131,114	
	M25146A	FUNDAMENTOS DE.CALCULO A	DOCENTE HORA CATEDRA	0	0	\$ -	\$ -	\$ -	\$ -	\$ -	\$ -	\$ -	
	M25146B	FUNDAMENTOS DE.CALCULO B	DOCENTE HORA CATEDRA	0	0	\$ -	\$ -	\$ -	\$ -	\$ -	\$ -	\$ -	
	M25248	ESTADISTICA DESCRIPTIVA	DOCENTE PLANTA	14.1	165548	\$ 626,359	\$ 556,833	\$ 532,013	\$ 1,023,647	\$ 532,013	\$ -	\$ 3,436,414	
3	15031	CONTABILIDAD III	DOCENTE HORA CATEDRA	0	\$ -	\$ -	\$ -	\$ -	\$ -	\$ -	\$ -	\$ -	
	15032	ADMINISTRACION GENERAL	DOCENTE HORA CATEDRA	0	\$ -	\$ -	\$ -	\$ -	\$ -	\$ -	\$ -	\$ -	
	15033	DERECHO COMERCIAL II	DOCENTE HORA CATEDRA	0	\$ -	\$ -	\$ -	\$ -	\$ -	\$ -	\$ -	\$ -	
	15034-A	ESTADISTICA II Gr. A	DOCENTE OCASIONAL	0	\$ -	\$ -	\$ -	\$ -	\$ -	\$ -	\$ -	\$ -	
	15035	ECONOMIA POLITICA	DOCENTE HORA CATEDRA	0	\$ -	\$ -	\$ -	\$ -	\$ -	\$ -	\$ -	\$ -	
	15037	DERECHO LABORAL	DOCENTE PLANTA	14.1	\$ 174,206	\$ 659,077	\$ 585,920	\$ 559,802	\$ 1,077,120	\$ 595,351	\$ -	\$ 3,651,475	
4	15041	CONTABILIDAD IV	DOCENTE PLANTA	17.625	\$ 148,940	\$ 555,758	\$ 494,199	\$ 471,819	\$ 914,113	\$ 522,322	\$ -	\$ 3,107,151	
	15042	MACROECONOMIA	DOCENTE OCASIONAL	0	\$ -	\$ -	\$ -	\$ -	\$ -	\$ -	\$ -	\$ -	
	15043	ADMINISTRACION DE PERSONAL	DOCENTE HORA CATEDRA	0	\$ -	\$ -	\$ -	\$ -	\$ -	\$ -	\$ -	\$ -	
	15044	DERECHO ADMINISTRATIVO	DOCENTE HORA CATEDRA	0	\$ -	\$ -	\$ -	\$ -	\$ -	\$ -	\$ -	\$ -	
	15046	ELECTIVA FISH III - METODOLOGIA	DOCENTE PLANTA	14.1	\$ 231,820	\$ 868,950	\$ 966,403	\$ 813,881	\$ 1,433,974	\$ 981,335	\$ -	\$ 5,296,364	
5	15051	CONTABILIDAD V	DOCENTE PLANTA	17.625	\$ 148,940	\$ 555,758	\$ 494,199	\$ 471,819	\$ 914,113	\$ 522,322	\$ -	\$ 3,107,151	
	15052	LABORATORIO CONTABLE I	DOCENTE PLANTA	14.1	\$ 179,752	\$ 680,046	\$ 604,563	\$ 577,599	\$ 1,111,378	\$ 618,984	\$ -	\$ 3,772,323	
	15053	LABORATORIO INFORMATICA I	DOCENTE PLANTA	17.625	\$ 224,690	\$ 850,057	\$ 755,704	\$ 721,999	\$ 1,389,223	\$ 773,730	\$ -	\$ 4,715,404	
	15054	ECONOMIA COLOMBIANA	DOCENTE HORA CATEDRA	0	\$ -	\$ -	\$ -	\$ -	\$ -	\$ -	\$ -	\$ -	
	15055	ADMINISTRACION PUBLICA	DOCENTE HORA CATEDRA	0	\$ -	\$ -	\$ -	\$ -	\$ -	\$ -	\$ -	\$ -	

Nota: la razón por la que en algunos campos se presenta #N/A, es que no se consiguió la totalidad de la información requerida para hacer el análisis.

**Tabla 27. (Continuación)**

INFORMACIÓN ASIGNATURAS			INFORMACIÓN DOCENTE	DISTRIBUCIÓN MANO DE OBRA DIRECTA A PROCESOS MISIONALES									
SEM.	CODIGO	ASIGNATURA	T. VINCULACION	PLANEACION ACADEMICA									COSTO DIRECTO SEMESTRAL
				HORAS MENSUALES	7	8	9	10	11	12	1		
6	15061	CONTABILIDAD DE COSTOS I	DOCENTE PLANTA	17.625	\$ 191,961	\$ 932,031	\$ 700,506	\$ 616,881	\$ 1,186,967	\$ 728,318	\$ -	\$ 4,356,663	
	15062	PRESUPUESTO PRIVADO	DOCENTE HORA CATEDRA	0	\$ -	\$ -	\$ -	\$ -	\$ -	\$ -	\$ -	\$ -	
	15063	LABORATORIO INFORMATICA II	DOCENTE PLANTA	17.625	\$ 224,690	\$ 850,057	\$ 755,704	\$ 721,999	\$ 1,389,223	\$ 773,730	\$ -	\$ 4,715,404	
	15064	MONEDA Y BANCA	DOCENTE HORA CATEDRA	0	\$ -	\$ -	\$ -	\$ -	\$ -	\$ -	\$ -	\$ -	
	15065	MATEMATICAS FINANCIERAS	DOCENTE PLANTA	17.625	\$ 181,049	\$ 675,375	\$ 600,716	\$ 573,566	\$ 1,111,240	\$ 617,510	\$ -	\$ 3,759,455	
7	15071	LABORATORIO CONTABLE II	DOCENTE PLANTA	14.1	\$ 151,077	\$ 733,497	\$ 551,295	\$ 485,475	\$ 934,114	\$ 552,004	\$ -	\$ 3,407,462	
	15072	CONTABILIDAD DE COSTOS II	DOCENTE PLANTA	17.625	\$ 196,674	\$ 954,841	\$ 717,653	\$ 631,995	\$ 1,216,021	\$ 675,769	\$ -	\$ 4,392,954	
	15073	FINANZAS PUBLICAS	DOCENTE HORA CATEDRA	0	\$ -	\$ -	\$ -	\$ -	\$ -	\$ -	\$ -	\$ -	
	15074	LEGISLACION FINANCIERA	DOCENTE PLANTA	10.575	\$ 147,968	\$ 559,935	\$ 497,782	\$ 475,580	\$ 915,049	\$ 502,021	\$ -	\$ 3,098,336	
	15075	INVESTIGACION CONTABLE	DOCENTE PLANTA	14.1	\$ 214,060	\$ 1,039,429	\$ 781,243	\$ 687,971	\$ 1,323,679	\$ 722,982	\$ -	\$ 4,769,365	
	15076	ETICA PROFESIONAL	DOCENTE HORA CATEDRA	0	\$ -	\$ -	\$ -	\$ -	\$ -	\$ -	\$ -	\$ -	
8	15081	LABORATORIO DE COSTOS III	DOCENTE HORA CATEDRA	0	\$ -	\$ -	\$ -	\$ -	\$ -	\$ -	\$ -	\$ -	
	15082	METODOS Y PROCEDIMIENTOS CONTABLES	DOCENTE HORA CATEDRA	0	\$ -	\$ -	\$ -	\$ -	\$ -	\$ -	\$ -	\$ -	
	15083	ECONOMIA DE LA EMPRESA	DOCENTE OCASIONAL	0	\$ -	\$ -	\$ -	\$ -	\$ -	\$ -	\$ -	\$ -	
	15084	AUDITORIA I	DOCENTE PLANTA	14.1	\$ 219,038	\$ 703,474	\$ 629,699	\$ 603,384	\$ 1,160,926	\$ 643,649	\$ -	\$ 3,960,170	
	15085	ANALISIS ESTADOS FINANCIEROS I	#N/A	#N/A	#N/A	#N/A	#N/A	#N/A	#N/A	#N/A	#N/A	#N/A	
9	15091	CONSULTORIO CONTABLE	DOCENTE PLANTA	14.1	\$ 158,009	\$ 507,394	\$ 454,179	\$ 435,211	\$ 837,379	\$ 470,239	\$ -	\$ 2,862,411	
	15092	AUDITORIA II	DOCENTE HORA CATEDRA	0	\$ -	\$ -	\$ -	\$ -	\$ -	\$ -	\$ -	\$ -	
	15093	ANALISIS DE ESTADOS FINANCIEROS II	DOCENTE PLANTA	14.1	\$ 114,507	\$ 427,283	\$ 379,957	\$ 362,742	\$ 702,776	\$ 1,006,926	\$ -	\$ 2,994,192	
	15094	DERECHO TRIBUTARIO I	DOCENTE PLANTA	14.1	\$ 183,093	\$ 888,993	\$ 668,170	\$ 588,399	\$ 1,132,119	\$ 623,410	\$ -	\$ 4,084,184	
	15095	COMERCIO INTERNACIONAL	DOCENTE HORA CATEDRA	0	\$ -	\$ -	\$ -	\$ -	\$ -	\$ -	\$ -	\$ -	
10	15102	LABORATORIO IV DE AUDITORIA	DOCENTE PLANTA	17.625	\$ 273,798	\$ 879,342	\$ 787,123	\$ 754,230	\$ 1,451,158	\$ 804,561	\$ -	\$ 4,950,213	
	15103	PREPARACION Y EVALUACION DE PROYEC.	DOCENTE PLANTA	14.1	\$ 177,128	\$ 663,581	\$ 593,988	\$ 713,206	\$ 1,095,167	\$ 604,235	\$ -	\$ 3,847,305	
	15104	DERECHO TRIBUTARIO II	DOCENTE PLANTA	14.1	\$ 142,486	\$ 539,031	\$ 479,201	\$ 457,834	\$ 880,945	\$ 493,003	\$ -	\$ 2,992,500	
	15105	ADMINISTRACION EMPRESARIAL	DOCENTE PLANTA	17.625	\$ 240,087	\$ 908,337	\$ 807,510	\$ 771,522	\$ 1,484,482	\$ 839,691	\$ -	\$ 5,051,629	
11	15111	TEORIA Y CASOS DE ADMON F	DOCENTE PLANTA	14.1	\$ 152,719	\$ 741,399	\$ 557,232	\$ 490,719	\$ 944,193	\$ 525,755	\$ -	\$ 3,412,017	
	15113	PRACTICA EMPRESARIAL	DOCENTE PLANTA	17.625	\$ 197,511	\$ 634,243	\$ 567,724	\$ 544,014	\$ 1,046,724	\$ 587,799	\$ -	\$ 3,578,014	
	15114	LABORATORIO V. TRIBUTARIO	DOCENTE PLANTA	14.1	\$ 142,486	\$ 539,031	\$ 479,201	\$ 457,834	\$ 880,945	\$ 493,003	\$ -	\$ 2,992,500	
	15115	CONTABILIDAD PUBLICA	DOCENTE HORA CATEDRA	0	\$ -	\$ -	\$ -	\$ -	\$ -	\$ -	\$ -	\$ -	
	15116	PRESUPUESTO OFICIAL	DOCENTE HORA CATEDRA	0	\$ -	\$ -	\$ -	\$ -	\$ -	\$ -	\$ -	\$ -	

Nota: la razón por la que en algunos campos se presenta #N/A, es que no se consiguió la totalidad de la información requerida para hacer el análisis.



**Tabla 28. Costo mano de obra directa Planeación - Administración de empresas**

SEM.	INFORMACIÓN ASIGNATURAS		INFORMACIÓN DOCENTE	DISTRIBUCION MANO DE OBRA DIRECTA LOS PROCESO								
	CODIGO	ASIGNATURA	T. VINCULACION	PLANEACIÓN								
				HORAS MENSUALES	7	8	9	10	11	12	COSTO DIRECTO SEMESTRAL	
1	25011	GEOGRAFIA HUMANA Y DE COLOMBIA	DOCENTE HORA CATEDRA	0	0	\$ -	\$ -	\$ -	\$ -	\$ -	\$ -	\$ -
	LEEFISH	LECTURA Y ESCRITURA A	DOCENTE HORA CATEDRA	0	0	\$ -	\$ -	\$ -	\$ -	\$ -	\$ -	\$ -
	LEEFISH	LECTURA Y ESCRITURA B	DOCENTE OCASIONAL	0	0	\$ -	\$ -	\$ -	\$ -	\$ -	\$ -	\$ -
	25013	DESARROLLO INSTITUCIONAL COLOMBIANO	DOCENTE OCASIONAL	0	0	\$ -	\$ -	\$ -	\$ -	\$ -	\$ -	\$ -
	25014-A	ADMINISTRACION I Gr. A	DOCENTE OCASIONAL	0	0	\$ -	\$ -	\$ -	\$ -	\$ -	\$ -	\$ -
	25014-B	ADMINISTRACION I Gr. B	DOCENTE OCASIONAL	0	0	\$ -	\$ -	\$ -	\$ -	\$ -	\$ -	\$ -
	25015	CONTABILIDAD I	DOCENTE PLANTA	14.1	183093	\$ 888,993	\$ 668,170	\$ 588,399	\$ 1,132,119	\$ 623,410	\$ 4,084,184	
	25016-A	MATEMATICAS I A	DOCENTE HORA CATEDRA	0	0	\$ -	\$ -	\$ -	\$ -	\$ -	\$ -	\$ -
25016-B	MATEMATICAS I B	DOCENTE PLANTA	14.1	131306	\$ 491,850	\$ 440,269	\$ 528,642	\$ 811,776	\$ 859,334	\$ 3,263,177		
2	25021-A	LABORATORIO DE INFORMATICA I (A)	DOCENTE HORA CATEDRA	0	0	\$ -	\$ -	\$ -	\$ -	\$ -	\$ -	\$ -
	25021-B	LABORATORIO DE INFORMATICA I (B)	DOCENTE HORA CATEDRA	0	0	\$ -	\$ -	\$ -	\$ -	\$ -	\$ -	\$ -
	25022	FUNDAMENTOS DE ECONOMIA	DOCENTE HORA CATEDRA	0	0	\$ -	\$ -	\$ -	\$ -	\$ -	\$ -	\$ -
	25023	TEORIAS DE LA ORGANIZACIÓN	DOCENTE PLANTA	14.1	124377	\$ 463,953	\$ 412,666	\$ 394,010	\$ 763,365	\$ 429,168	\$ 2,587,539	
	25024	CONTABILIDAD II	DOCENTE PLANTA	14.1	183093	\$ 888,993	\$ 668,170	\$ 588,399	\$ 1,132,119	\$ 623,410	\$ 4,084,184	
	25025-A	CALCULO I A	DOCENTE HORA CATEDRA	0	0	\$ -	\$ -	\$ -	\$ -	\$ -	\$ -	\$ -
	25025-B	CALCULO I B	DOCENTE OCASIONAL	0	0	\$ -	\$ -	\$ -	\$ -	\$ -	\$ -	\$ -
3	25032	LABORATORIO DE INFORMATICA II (A-B)	DOCENTE OCASIONAL	0	0	\$ -	\$ -	\$ -	\$ -	\$ -	\$ -	\$ -
	25033	MICROECONOMIA I	DOCENTE HORA CATEDRA	0	0	\$ -	\$ -	\$ -	\$ -	\$ -	\$ -	\$ -
	250312	ADMINISTRACION II	DOCENTE PLANTA	14.1	155702	\$ 589,052	\$ 523,667	\$ 500,330	\$ 962,713	\$ 544,312	\$ 3,275,775	
	25035-A	CONTABILIDAD DE COSTOS	DOCENTE PLANTA	14.1	157339	\$ 763,873	\$ 574,123	\$ 505,596	\$ 972,817	\$ 540,615	\$ 3,514,363	
	25035-B	CONTABILIDAD DE COSTOS	DOCENTE HORA CATEDRA	0	0	\$ -	\$ -	\$ -	\$ -	\$ -	\$ -	\$ -
	25036	ESTADISTICA I	DOCENTE PLANTA	14.1	151510	\$ 567,570	\$ 631,235	\$ 531,591	\$ 936,700	\$ 521,350	\$ 3,339,955	
	250310	ANALISIS DE SECTORES ECONOMICOS	DOCENTE HORA CATEDRA	0	0	\$ -	\$ -	\$ -	\$ -	\$ -	\$ -	\$ -
4	250411	AREAS DE LA EMPRESA	DOCENTE OCASIONAL	0	0	\$ -	\$ -	\$ -	\$ -	\$ -	\$ -	\$ -
	25042	LABORATORIO DE INFORMATICA III (A-B)	DOCENTE OCASIONAL	0	0	\$ -	\$ -	\$ -	\$ -	\$ -	\$ -	\$ -
	25043	MICROECONOMIA II	DOCENTE HORA CATEDRA	0	0	\$ -	\$ -	\$ -	\$ -	\$ -	\$ -	\$ -
	25044	MACROECONOMIA	DOCENTE OCASIONAL	0	0	\$ -	\$ -	\$ -	\$ -	\$ -	\$ -	\$ -
	25045	FINANZAS I	DOCENTE PLANTA	14.1	157339	\$ 763,873	\$ 574,123	\$ 505,596	\$ 972,817	\$ 540,615	\$ 3,514,363	
	25046	ESTADISTICA II	DOCENTE OCASIONAL	0	0	\$ -	\$ -	\$ -	\$ -	\$ -	\$ -	\$ -
5	25052	ADMINISTRACION DE PERSONAL I	DOCENTE PLANTA	14.1	159200	\$ 772,828	\$ 580,855	\$ 511,520	\$ 984,215	\$ 574,546	\$ 3,583,164	
	25054	MERCADOS I	DOCENTE PLANTA	14.1	163731	\$ 619,378	\$ 550,626	\$ 496,514	\$ 1,012,277	\$ 579,718	\$ 3,422,244	
	25055	MATEMATICAS FINANCIERAS	DOCENTE PLANTA	14.1	144839	\$ 540,300	\$ 480,573	\$ 458,853	\$ 888,992	\$ 494,008	\$ 3,007,564	
	250512	TALLER DE LA CREATIVIDAD	DOCENTE HORA CATEDRA	0	0	#N/A	\$ -	\$ -	\$ -	\$ -	\$ -	#N/A
	250511	INVESTIGACION DE OPERACIONES	DOCENTE PLANTA	14.1	138868	\$ 525,332	\$ 467,023	\$ 446,195	\$ 858,553	\$ 481,372	\$ 2,917,342	

Nota: la razón por la que en algunos campos se presenta #N/A, es que no se consiguió la totalidad de la información requerida para hacer el análisis.

**Tabla 28. (Continuación)**

INFORMACIÓN ASIGNATURAS			INFORMACIÓN DOCENTE	DISTRIBUCION MANO DE OBRA DIRECTA LOS PROCESO							
SEM.	CODIGO	ASIGNATURA	T. VINCULACION	PLANEACIÓN							COSTO DIRECTO SEMESTRAL
				HORAS MENSUALES	7	8	9	10	11	12	
6	25061	DERECHO COMERCIAL	DOCENTE OCASIONAL	0	0	\$ -	\$ -	\$ -	\$ -	\$ -	\$ -
	25064	INVESTIGACION DE MERCADOS	DOCENTE PLANTA	14.1	170644	\$ 828,517	\$ 622,710	\$ 548,377	\$ 1,055,133	\$ 583,405	\$ 3,808,786
	25065	FINANZAS II	DOCENTE HORA CATEDRA	0	0	\$ -	\$ -	\$ -	\$ -	\$ -	\$ -
	250610	ADMINISTRACION DE PERSONAL II	DOCENTE PLANTA	14.1	169548	\$ 632,640	\$ 562,566	\$ 537,082	\$ 1,040,553	\$ 572,219	\$ 3,514,608
	250611	ADMINISTRACION DE LA PRODUCCION	DOCENTE PLANTA	14.1	138868	\$ 525,332	\$ 467,023	\$ 446,195	\$ 858,553	\$ 481,372	\$ 2,917,342
7	25071	PSICOLOGIA EMPRESARIAL	DOCENTE PLANTA	14.1	169548	\$ 632,640	\$ 562,566	\$ 537,082	\$ 1,040,553	\$ 572,219	\$ 3,514,608
	25073	MERCADOS II	DOCENTE PLANTA	14.1	144149	\$ 537,872	\$ 478,296	\$ 456,622	\$ 940,832	\$ 530,532	\$ 3,088,303
	25079	PLANES DE NEGOCIOS	DOCENTE OCASIONAL	0	0	\$ -	\$ -	\$ -	\$ -	\$ -	\$ -
	250711	GERENCIA I	DOCENTE PLANTA	14.1	192069	\$ 726,669	\$ 646,008	\$ 617,218	\$ 1,187,586	\$ 671,753	\$ 4,041,303
	250712	TECNOLOGIA	DOCENTE PLANTA	14.1	163731	\$ 619,378	\$ 550,626	\$ 496,514	\$ 1,012,277	\$ 579,718	\$ 3,422,244
8	25082	SISTEMAS FINANCIEROS	DOCENTE HORA CATEDRA	0	0	\$ -	\$ -	\$ -	\$ -	\$ -	\$ -
	25083	MERCADEO INTERNACIONAL	DOCENTE PLANTA	14.1	124377	\$ 463,953	\$ 412,666	\$ 394,010	\$ 763,365	\$ 429,168	\$ 2,587,539
	25086	SISTEMAS DE INFOR. ADTIVA	DOCENTE OCASIONAL	0	0	\$ -	\$ -	\$ -	\$ -	\$ -	\$ -
	25088	EVALUACION DE PROYECTOS	DOCENTE HORA CATEDRA	0	0	\$ -	\$ -	\$ -	\$ -	\$ -	\$ -
	250810	GERENCIA ESTRATEGICA	DOCENTE PLANTA	14.1	155702	\$ 589,052	\$ 523,667	\$ 500,330	\$ 962,713	\$ 544,312	\$ 3,275,775
	250812	HACIENDA PUBLICA	DOCENTE HORA CATEDRA	0	0	\$ -	\$ -	\$ -	\$ -	\$ -	\$ -
9	25091	DERECHO TRIBUTARIO	DOCENTE PLANTA	14.1	142486	\$ 539,031	\$ 479,201	\$ 457,834	\$ 880,945	\$ 493,003	\$ 2,992,500
	25092	GERENCIA DE PROYECTOS	DOCENTE OCASIONAL	0	0	\$ -	\$ -	\$ -	\$ -	\$ -	\$ -
	25094	POLITICA ECONOMICA	DOCENTE OCASIONAL	0	0	\$ -	\$ -	\$ -	\$ -	\$ -	\$ -
	25913	ADMINISTRACION PÚBLICA	DOCENTE HORA CATEDRA	0	0	\$ -	\$ -	\$ -	\$ -	\$ -	\$ -
10	25101	PRACTICA EMPRESARIAL	DOCENTE PLANTA	17.625	204663	\$ 774,222	\$ 688,283	\$ 620,643	\$ 1,265,346	\$ 724,647	\$ 4,277,805
	25105	GERENCIA DEL SERVICIO	DOCENTE PLANTA	14.1	170644	\$ 828,517	\$ 622,710	\$ 548,377	\$ 1,055,133	\$ 583,405	\$ 3,808,786

Nota: la razón por la que en algunos campos se presenta #N/A, es que no se consiguió la totalidad de la información requerida para hacer el análisis.

**Tabla 29. Costo mano de obra directa planeación - Economía**

INFORMACIÓN ASIGNATURAS			INFORMACIÓN DOCENTE	DISTRIBUCIÓN MANO DE OBRA DIRECTA A PROCESOS MISIONALES								
SEM.	CODIGO	ASIGNATURA	T. VINCULACION	PLANEACION ACADEMICA								
				HORAS MENSUALES	1	2	3	4	5	6	COSTO DIRECTO SEMESTRAL	
1	44013	FILOSOFÍA DE LA CIENCIA	DOCENTE OCASIONAL	0	0	#N/A	#N/A	#N/A	#N/A	#N/A	#N/A	
	44012	HISTORIA ECONÓMICA GENERAL	DOCENTE PLANTA	14.1	516795	\$ 516,795	\$ 516,795	\$ 516,795	\$ 516,795	\$ 516,795	\$ 628,198	\$ 3,212,175
	44011	INTRODUCCIÓN A LA ECONOMÍA	DOCENTE PLANTA	14.1	644308	\$ 644,308	\$ 644,308	\$ 644,308	\$ 644,308	\$ 644,308	\$ 783,316	\$ 4,004,857
	44018-A	LECTURA Y ESCRITURA	DOCENTE OCASIONAL	0	0	\$ -	\$ -	\$ -	\$ -	\$ -	\$ -	\$ -
	44018-U	LECTURA Y ESCRITURA	DOCENTE OCASIONAL	0	0	\$ -	\$ -	\$ -	\$ -	\$ -	\$ -	\$ -
	44014-A	MATEMÁTICAS I	DOCENTE PLANTA	14.1	579500	\$ 579,500	\$ 579,500	\$ 579,500	\$ 579,500	\$ 579,500	\$ 704,379	\$ 3,601,879
	44014-B	MATEMÁTICAS I	DOCENTE PLANTA	14.1	579500	\$ 579,500	\$ 579,500	\$ 579,500	\$ 579,500	\$ 579,500	\$ 704,379	\$ 3,601,879
	44014-C	MATEMÁTICAS I	DOCENTE PLANTA	14.1	579500	\$ 579,500	\$ 579,500	\$ 579,500	\$ 579,500	\$ 579,500	\$ 704,379	\$ 3,601,879
44019	RÉGIMEN POLÍTICO COLOMBIANO	DOCENTE OCASIONAL	0	0	\$ -	\$ -	\$ -	\$ -	\$ -	\$ -	\$ -	
3	440310	TEORIA ECONOMICA MARXISTA	DOCENTE PLANTA	14.1	563790	\$ 417,618	\$ 417,618	\$ 417,618	\$ 417,618	\$ 417,618	\$ 502,589	\$ 2,736,850
	44032	HISTORIA ECONOMICA COLOMBIANA II	DOCENTE HORA CATEDRA	0	0	\$ -	\$ -	\$ -	\$ -	\$ -	\$ -	\$ -
	44034	ESTADISTICA I	DOCENTE PLANTA	14.1	773939	\$ 773,939	\$ 773,939	\$ 1,040,914	\$ 773,939	\$ 940,935	\$ 5,077,606	
	44037	TEORIA ECONOMICA NEOCLASICA	DOCENTE OCASIONAL	0	0	\$ -	\$ -	\$ -	\$ -	\$ -	\$ -	\$ -
	440311-Q	CALCULO II	DOCENTE PLANTA	14.1	512764	\$ 512,764	\$ 512,764	\$ 512,764	\$ 512,764	\$ 689,686	\$ 623,346	\$ 3,364,088
	440311-R	CALCULO II	DOCENTE OCASIONAL	0	0	\$ -	\$ -	\$ -	\$ -	\$ -	\$ -	\$ -
5	440510	MICROECONOMIA II	DOCENTE PLANTA	14.1	855649	\$ 504,483	\$ 504,483	\$ 504,483	\$ 504,483	\$ 504,483	\$ 607,129	\$ 3,480,708
	44052	TEORIA MACROECONOMICA I	DOCENTE HORA CATEDRA	0	0	\$ -	\$ -	\$ -	\$ -	\$ -	\$ -	\$ -
	44055	TECNICAS DE LA MEDICION ECONOMICA	DOCENTE HORA CATEDRA	0	0	#N/A	#N/A	#N/A	#N/A	#N/A	#N/A	#N/A
	440512	ANTROPOLOGIA ECONOMICA	DOCENTE PLANTA	14.1	786310	\$ 582,433	\$ 582,433	\$ 582,433	\$ 582,433	\$ 582,433	\$ 700,946	\$ 3,816,986
	440513	GESTION FINANCIERA I	DOCENTE PLANTA	14.1	474392	\$ 474,392	\$ 474,392	\$ 474,392	\$ 474,392	\$ 474,392	\$ 576,684	\$ 2,948,642
7	44071	MODELOS ALTERNATIVOS DE DESARROLLO	DOCENTE PLANTA	14.1	520077	\$ 385,230	\$ 385,230	\$ 385,230	\$ 385,230	\$ 385,230	\$ 463,625	\$ 2,524,622
	44073	ECONOMETRIA II	DOCENTE PLANTA	14.1	855649	\$ 504,483	\$ 504,483	\$ 504,483	\$ 504,483	\$ 504,483	\$ 607,129	\$ 3,480,708
	440711	ECONOMIA COLOMBIANA	DOCENTE HORA CATEDRA	0	0	\$ -	\$ -	\$ -	\$ -	\$ -	\$ -	\$ -
	44079	TEORIA Y POLITICA FISCAL	DOCENTE HORA CATEDRA	0	0	#N/A	#N/A	#N/A	#N/A	#N/A	#N/A	#N/A
	440711	ELECTIVA FISH III	DOCENTE HORA CATEDRA	0	0	\$ -	\$ -	\$ -	\$ -	\$ -	\$ -	\$ -
9	44096	ECONOMIA INTERNACIONAL	DOCENTE OCASIONAL	0	0	\$ -	\$ -	\$ -	\$ -	\$ -	\$ -	\$ -
	44097	TEORIA DEL DESARROLLO REGIONAL	DOCENTE PLANTA	14.1	644308	\$ 644,308	\$ 644,308	\$ 644,308	\$ 644,308	\$ 644,308	\$ 783,316	\$ 4,004,857
	44098	ECONOMIA AMBIENTAL	DOCENTE HORA CATEDRA	0	0	\$ -	\$ -	\$ -	\$ -	\$ -	\$ -	\$ -
	44093	EVALUACION ECONOMICA Y SOCIAL DE PY	DOCENTE HORA CATEDRA	0	0	\$ -	\$ -	\$ -	\$ -	\$ -	\$ -	\$ -
	25261	SEMINARIO ELECTIVA II (ECO Y 1/2 AMBIENTE)	DOCENTE PLANTA	14.1	520077	\$ 385,230	\$ 385,230	\$ 385,230	\$ 385,230	\$ 385,230	\$ 463,625	\$ 2,524,622

Nota: la razón por la que en algunos campos se presenta #N/A, es que no se consiguió la totalidad de la información requerida para hacer el análisis.

**Tabla 29. (Continuación)**

INFORMACIÓN ASIGNATURAS			INFORMACIÓN DOCENTE	DISTRIBUCIÓN MANO DE OBRA DIRECTA A PROCESOS MISIONALES							
SEM.	CODIGO	ASIGNATURA	T. VINCULACION	PLANEACION ACADEMICA							COSTO DIRECTO SEMESTRAL
				HORAS MENSUALES	1	2	3	4	5	6	
2	44021	TEORIA ECONOMICA CLASICA	DOCENTE PLANTA	14.1	166529	\$ 623,883	\$ 693,866	\$ 584,352	\$ 1,029,671	\$ 587,640	\$ 3,685,942
	44022	HISTORIA ECONOMICA COLOMBIANA I	DOCENTE HORA CATEDRA	0	0	\$ -	\$ -	\$ -	\$ -	\$ -	\$ -
	44023-A	MATEMATICAS II (CALCULO)	DOCENTE HORA CATEDRA	0	0	\$ -	\$ -	\$ -	\$ -	\$ -	\$ -
	44023-B	MATEMATICAS II (CALCULO)	DOCENTE PLANTA	14.1	165548	\$ 626,359	\$ 556,833	\$ 532,013	\$ 1,023,647	\$ 532,013	\$ 3,436,414
	44026-A	ALGEBRA LINEAL A	DOCENTE OCASIONAL	0	0	\$ -	\$ -	\$ -	\$ -	\$ -	\$ -
	44026-B	ALGEBRA LINEAL B	DOCENTE OCASIONAL	0	0	\$ -	\$ -	\$ -	\$ -	\$ -	\$ -
	44027	EPISTEMIOLOGIA DE LA CIENCIA ECONOMICA	DOCENTE PLANTA	14.1	207384	\$ 1,006,941	\$ 756,825	\$ 666,481	\$ 1,282,309	\$ 701,534	\$ 4,621,475
4	44048	TEORIA ECONOMICA KEYNESIANA	DOCENTE PLANTA	14.1	207384	\$ 1,006,941	\$ 756,825	\$ 666,481	\$ 1,282,309	\$ 701,534	\$ 4,621,475
	44047	MICROECONOMIA I	DOCENTE PLANTA	14.1	164150	\$ 612,464	\$ 544,624	\$ 519,973	\$ 1,007,391	\$ 588,199	\$ 3,436,800
	44043-A	ESTADISTICA II A	DOCENTE OCASIONAL	0	0	\$ -	\$ -	\$ -	\$ -	\$ -	\$ -
	44044	TEORIA SOCIOLOGICA	DOCENTE PLANTA	14.1	190474	\$ 710,752	\$ 632,025	\$ 603,407	\$ 1,169,045	\$ 784,337	\$ 4,090,040
	44046	CIENCIA POLITICA	DOCENTE OCASIONAL	0	0	\$ -	\$ -	\$ -	\$ -	\$ -	\$ -
6	440611	TEORIA MACROECONOMICA II	DOCENTE HORA CATEDRA	0	0	\$ -	\$ -	\$ -	\$ -	\$ -	\$ -
	44067	TEORIA Y POLITICA MONETARIA	DOCENTE OCASIONAL	0	0	\$ -	\$ -	\$ -	\$ -	\$ -	\$ -
	44068	GESTION FINANCIERA II	DOCENTE PLANTA	14.1	152719	\$ 741,399	\$ 557,232	\$ 490,719	\$ 944,193	\$ 525,755	\$ 3,412,017
	44069	TEORIAS DEL BIENESTAR	DOCENTE HORA CATEDRA	0	0	\$ -	\$ -	\$ -	\$ -	\$ -	\$ -
	44061	TEORIAS DEL DESARROLLO ECONOMICO	DOCENTE HORA CATEDRA	0	0	\$ -	\$ -	\$ -	\$ -	\$ -	\$ -
	44064	ECONOMETRIA I	DOCENTE PLANTA	14.1	164150	\$ 612,464	\$ 544,624	\$ 519,973	\$ 1,007,391	\$ 588,199	\$ 3,436,800
8	44086	TEORIA ECONOMICA POSKEYNESIANA	DOCENTE OCASIONAL	0	0	\$ -	\$ -	\$ -	\$ -	\$ -	\$ -
	44087	METODOLOGIA DE LA INVESTIGACION	DOCENTE PLANTA	14.1	136460	\$ 509,146	\$ 452,752	\$ 432,247	\$ 837,428	\$ 432,247	\$ 2,800,279
	44083	FORMULACION Y EVALUACION FINANCIERA DE PY	DOCENTE PLANTA	14.1	177128	\$ 663,581	\$ 593,988	\$ 713,206	\$ 1,095,167	\$ 604,235	\$ 3,847,305
	M24678	SEMINARIO ELECTIVA I: ECONOMIA Y MEDIO AMBIENTE I	DOCENTE PLANTA	14.1	125803	\$ 469,426	\$ 417,430	\$ 398,526	\$ 772,110	\$ 433,663	\$ 2,616,956
	44085-2	SEMINARIO ELECTIVA I: FINANZAS 1	DOCENTE PLANTA	14.1	164150	\$ 612,464	\$ 544,624	\$ 519,973	\$ 1,007,391	\$ 588,199	\$ 3,436,800
	44084	GEOGRAFIA ECONOMICA	DOCENTE OCASIONAL	0	0	\$ -	\$ -	\$ -	\$ -	\$ -	\$ -
10	44101	EVALUACION AMBIENTAL DE PROYECTOS	DOCENTE HORA CATEDRA	0	0	\$ -	\$ -	\$ -	\$ -	\$ -	\$ -
	M24662	SEMINARIO ELECTIVA III	DOCENTE PLANTA	0	0	\$ -	\$ -	\$ -	\$ -	\$ -	\$ -
	44105	PLANEACION ECONOMICA	DOCENTE PLANTA	14.1	207384	\$ 1,006,941	\$ 756,825	\$ 666,481	\$ 1,282,309	\$ 701,534	\$ 4,621,475
	44106	COMERCIO EXTERIOR	DOCENTE HORA CATEDRA	0	0	\$ -	\$ -	\$ -	\$ -	\$ -	\$ -

Nota: la razón por la que en algunos campos se presenta #N/A, es que no se consiguió la totalidad de la información requerida para hacer el análisis.

**Tabla 30. Costo mano de obra directa planeación - Turismo**

INFORMACIÓN ASIGNATURAS		INFORMACIÓN DOCENTE	DISTRIBUCIÓN MANO DE OBRA DIRECTA A PROCESOS MISIONALES									
SEM.	CODIGO	ASIGNATURA	T. VINCULACION	HORAS MENSUALES	PLANEACION ACADEMICA							COSTO DIRECTO SEMESTRAL
					7	8	9	10	11	12	1	
1	87011	TEORÍA TURÍSTICA	DOCENTE PLANTA	10.575	86747	\$ 320,970	\$ 358,054	\$ 300,895	\$ 533,108	\$ 410,170	\$ -	\$ 2,009,944
	LEEFISH	LECTO ESCRITURA	DOCENTE OCASIONAL	0	0	\$ -	\$ -	\$ -	\$ -	\$ -	\$ -	\$ -
	87013-A	MATEMÁTICA BÁSICA	DOCENTE OCASIONAL	0	0	\$ -	\$ -	\$ -	\$ -	\$ -	\$ -	\$ -
	87013-B	MATEMÁTICA BÁSICA	DOCENTE OCASIONAL	0	0	\$ -	\$ -	\$ -	\$ -	\$ -	\$ -	\$ -
	87016	INGLES I	DOCENTE OCASIONAL	0	0	\$ -	\$ -	\$ -	\$ -	\$ -	\$ -	\$ -
	87016	DESARROLLO INSTITUCIONAL COLOMBIANO	DOCENTE OCASIONAL	0	0	\$ -	\$ -	\$ -	\$ -	\$ -	\$ -	\$ -
3	87031	GEOGRAFÍA HUMANA Y ECONÓMICA DE COLOMBIA	DOCENTE HORA CATEDRA	0	0	\$ -	\$ -	\$ -	\$ -	\$ -	\$ -	\$ -
	87032	HISTORIA DEL ARTE Y DE LA CULTURA	DOCENTE OCASIONAL	0	0	\$ -	\$ -	\$ -	\$ -	\$ -	\$ -	\$ -
	87033	PATRIMONIO CULTURAL	DOCENTE PLANTA	10.575	86747	\$ 320,970	\$ 358,054	\$ 300,895	\$ 533,108	\$ 410,170	\$ -	\$ 2,009,944
	87034	TALLER DE PROYECTOS (CICLO)	DOCENTE PLANTA	10.575	107585	\$ 397,513	\$ 443,440	\$ 372,646	\$ 660,345	\$ 446,310	\$ -	\$ 2,427,839
	87035-A	CONTABILIDAD ADMINISTRATIVA (A)	DOCENTE HORA CATEDRA	0	0	\$ -	\$ -	\$ -	\$ -	\$ -	\$ -	\$ -
	87035-B	CONTABILIDAD ADMINISTRATIVA (B)	DOCENTE HORA CATEDRA	0	0	\$ -	\$ -	\$ -	\$ -	\$ -	\$ -	\$ -
	M24691	INGLES NIVEL I - ESPECIAL	DOCENTE OCASIONAL	0	0	\$ -	\$ -	\$ -	\$ -	\$ -	\$ -	\$ -
5	87051	RELACIONES INTERNACIONALES	DOCENTE PLANTA	10.575	147470	\$ 552,591	\$ 494,636	\$ 473,978	\$ 911,606	\$ 663,751	\$ -	\$ 3,244,032
	87052	TALLER DE PROYECTOS (FACTIBILIDAD)	DOCENTE PLANTA	10.575	107585	\$ 397,513	\$ 443,440	\$ 372,646	\$ 660,345	\$ 446,310	\$ -	\$ 2,427,839
	87053	DERECHO EMPRESARIAL	DOCENTE OCASIONAL	0	0	\$ -	\$ -	\$ -	\$ -	\$ -	\$ -	\$ -
	87054	ETNOGRAFÍA Y PROCESOS REGIONALES	DOCENTE PLANTA	10.575	142856	\$ 533,064	\$ 474,019	\$ 452,555	\$ 876,783	\$ 588,253	\$ -	\$ 3,067,530
	87055	SOCIOLOGÍA	DOCENTE HORA CATEDRA	0	0	\$ -	\$ -	\$ -	\$ -	\$ -	\$ -	\$ -
	M26240	INGLES NIVEL III - ESPECIAL	DOCENTE OCASIONAL	0	0	\$ -	\$ -	\$ -	\$ -	\$ -	\$ -	\$ -
7	87071	GESTIÓN DE OPERACIONES PARA EMP TURÍSTICAS	DOCENTE HORA CATEDRA	0	0	\$ -	\$ -	\$ -	\$ -	\$ -	\$ -	\$ -
	87072	DERECHO TURÍSTICO	DOCENTE OCASIONAL	0	0	\$ -	\$ -	\$ -	\$ -	\$ -	\$ -	\$ -
	87073	GESTIÓN AMBIENTAL	BECARIA COLCIENCIAS	0	0	\$ -	\$ -	\$ -	\$ -	\$ -	\$ -	\$ -
	87074	TALLER DE PROYECTOS (PROSPECTIVA)	DOCENTE PLANTA	10.575	147470	\$ 552,591	\$ 494,636	\$ 473,978	\$ 911,606	\$ 663,751	\$ -	\$ 3,244,032
	M26242-A	INGLES NIVEL V - ESPECIAL (A)	DOCENTE OCASIONAL	0	0	\$ -	\$ -	\$ -	\$ -	\$ -	\$ -	\$ -
	M26242-B	INGLES NIVEL V - ESPECIAL (B)	DOCENTE OCASIONAL	0	0	\$ -	\$ -	\$ -	\$ -	\$ -	\$ -	\$ -
	87075	ANTROPOLOGÍA CULTURAL COLOMBIANA	DOCENTE PLANTA	10.575	142856	\$ 533,064	\$ 474,019	\$ 452,555	\$ 876,783	\$ 588,253	\$ -	\$ 3,067,530
9	87091	PLANEAMIENTO REGIONAL Y LOCAL	DOCENTE HORA CATEDRA	0	0	\$ -	\$ -	\$ -	\$ -	\$ -	\$ -	\$ -
	87092	GESTIÓN LOCAL DEL TURISMO (PLANEA TERRITO)	DOCENTE HORA CATEDRA	0	0	\$ -	\$ -	\$ -	\$ -	\$ -	\$ -	\$ -
	87093	GESTIÓN DE LA CULTURA	0	0	\$ -	\$ -	\$ -	\$ -	\$ -	\$ -	\$ -	\$ -
	87094	PRÁCTICA PROYECTOS	DOCENTE HORA CATEDRA	0	0	\$ -	\$ -	\$ -	\$ -	\$ -	\$ -	\$ -

Nota: la razón por la que en algunos campos se presenta #N/A, es que no se consiguió la totalidad de la información requerida para hacer el análisis.

**Tabla 30. (Continuación)**

INFORMACIÓN ASIGNATURAS			INFORMACIÓN DOCENTE	DISTRIBUCIÓN MANO DE OBRA DIRECTA A PROCESOS MISIONALES									
SEM.	CODIGO	ASIGNATURA	T. VINCULACION	PLANEACION ACADEMICA									COSTO DIRECTO SEMESTRAL
				HORAS MENSUALES	7	8	9	10	11	12	1		
2	87021	ECOLOGÍA GENERAL	DOCENTE HORA CATEDRA	0	0	#N/A	#N/A	#N/A	#N/A	#N/A	#N/A	\$ -	#N/A
	87022	GEOGRAFÍA FÍSICA DE COLOMBIA	DOCENTE PLANTA	10.575	514247	\$ 458,229	\$ 458,229	\$ 458,229	\$ 458,229	\$ 557,048	\$ -	\$ 2,904,211	
	87023	FUNDAMENTO DE ECONOMÍA	DOCENTE HORA CATEDRA	0	0	\$ -	\$ -	\$ -	\$ -	\$ -	\$ -	\$ -	
	87024-A	ESTADÍSTICA BÁSICA	DOCENTE PLANTA	14.1	491130	\$ 660,567	\$ 491,130	\$ 491,130	\$ 491,130	\$ 596,988	\$ -	\$ 3,222,074	
	87024-B	ESTADÍSTICA BÁSICA	DOCENTE OCASIONAL	0	0	\$ -	\$ -	\$ -	\$ -	\$ -	\$ -	\$ -	
	87025	TÉCNICAS DE LA INVESTIGACIÓN Y LA COMUNICACIÓN CIENTÍFICA	#N/A	#N/A	#N/A	#N/A	#N/A	#N/A	#N/A	#N/A	#N/A	#N/A	
	M25251-A	INGLES II	DOCENTE OCASIONAL	0	0	\$ -	\$ -	\$ -	\$ -	\$ -	\$ -	\$ -	
M25251-B	INGLES II	DOCENTE OCASIONAL	0	0	\$ -	\$ -	\$ -	\$ -	\$ -	\$ -	\$ -		
4	87041	PATRIMONIO AMBIENTAL	DOCENTE OCASIONAL	0	0	\$ -	\$ -	\$ -	\$ -	\$ -	\$ -	\$ -	
	87042	FUNDAMENTOS DE ADMINISTRACIÓN	DOCENTE PLANTA	10.575	266045	\$ 266,045	\$ 266,045	\$ 266,045	\$ 266,045	\$ 320,033	\$ -	\$ 1,650,259	
	87043	TALLER DE PROYECTOS (PERFIL)	DOCENTE PLANTA	10.575	330050	\$ 330,050	\$ 330,050	\$ 330,050	\$ 330,050	\$ 397,208	\$ -	\$ 2,047,458	
	87044	IMPACTO MACRO DEL TURISMO	DOCENTE OCASIONAL	0	0	#N/A	\$ -	\$ -	\$ -	\$ -	\$ -	#N/A	
	87045	PLANEAMIENTO Y GESTIÓN FINANCIERA	DOCENTE HORA CATEDRA	0	0	\$ -	\$ -	\$ -	\$ -	\$ -	\$ -	\$ -	
	M25316-C	INGLES NIVEL II ESPECIAL	DOCENTE OCASIONAL	0	0	\$ -	\$ -	\$ -	\$ -	\$ -	\$ -	\$ -	
	M25316-D	INGLES NIVEL II ESPECIAL	DOCENTE OCASIONAL	0	0	\$ -	\$ -	\$ -	\$ -	\$ -	\$ -	\$ -	
6	87065	COMUNICACIÓN SOCIAL	DOCENTE OCASIONAL	0	0	\$ -	\$ -	\$ -	\$ -	\$ -	\$ -	\$ -	
	87061-A	FUNDAMENTOS TECNOLÓGICOS PARA EMPRESAS TURÍSTICAS	DOCENTE PLANTA	10.575	364104	\$ 364,104	\$ 364,104	\$ 489,731	\$ 364,104	\$ 442,665	\$ -	\$ 2,388,810	
	87061-B	FUNDAMENTOS TECNOLÓGICOS PARA EMPRESAS TURÍSTICAS	DOCENTE PLANTA	10.575	364104	\$ 364,104	\$ 364,104	\$ 489,731	\$ 364,104	\$ 442,665	\$ -	\$ 2,388,810	
	87062	LIDERAZGO E INNOVACIÓN		0	0	\$ -	\$ -	\$ -	\$ -	\$ -	\$ -	\$ -	
	87064	PSICOLOGÍA		0	0	\$ -	\$ -	\$ -	\$ -	\$ -	\$ -	\$ -	
	87063	TALLER PROYECTOS (EVALUACIÓN)		0	0	\$ -	\$ -	\$ -	\$ -	\$ -	\$ -	\$ -	
8	87081	POLÍTICA Y DESARROLLO AMBIENTAL	DOCENTE OCASIONAL	0	0	\$ -	\$ -	\$ -	\$ -	\$ -	\$ -	\$ -	
	87082	PLANIFICACIÓN Y DESARROLLO TURÍSTICO	DOCENTE HORA CATEDRA	0	0	\$ -	\$ -	\$ -	\$ -	\$ -	\$ -	\$ -	
	87083	MERCADEO TURÍSTICO EN ÁREAS PROTEGIDAS	DOCENTE PLANTA	10.575	266045	\$ 266,045	\$ 266,045	\$ 266,045	\$ 266,045	\$ 320,033	\$ -	\$ 1,650,259	
	87084	PRÁCTICAS DE PROYECTOS ( IMPACTOS Y CAPACIDAD DE CARGA)	DOCENTE HORA CATEDRA	0	0	\$ -	\$ -	\$ -	\$ -	\$ -	\$ -	\$ -	

Nota: la razón por la que en algunos campos se presenta #N/A, es que no se consiguió la totalidad de la información requerida para hacer el análisis.

#### 5.1.1.4. Costos mano de obra directa proceso de orientación

El siguiente cuadro describe cada uno de los conceptos vistos en la tabla 31, 32, 33, 34, 35, 36 y 37

CONCEPTO	DESCRIPCIÓN
<b>Sem.</b>	Hace referencia al semestre a que corresponde la asignatura
<b>Código</b>	Registra el código de la asignatura que la identifica en el Simca.
<b>asignatura</b>	Nombre de la asignatura objeto de estudio
<b>T. Vinculación</b>	Es el tipo de vinculación que tiene el profesor con la universidad
<b>Horas Mensuales</b>	Es el número de horas que se le asignaron al proceso de orientación, el cual viene dado por el número de horas de clase de la asignatura.
<b>Orientación de clases/Costo mensual</b>	Representa el costo de la mano de obra directa dedicada al proceso de orientación, viene dada mes a mes y se determina al multiplicar el costo de hora directa mensual de cada mes por el número de horas de clase de cada asignatura.
<b>Costo directo semestral</b>	Es el costo de la mano de obra directa invertido en el proceso de orientación. Resulta de sumar los costos mensuales del proceso de orientación.

**Tabla 31. Costo mano de obra directa Orientación – Contaduría Nocturno**

INFORMACIÓN ASIGNATURAS			INFORMACIÓN DOCENTE	DISTRIBUCIÓN MANO DE OBRA DIRECTA A PROCESOS MISIONALES							
SEM.	CODIGO	ASIGNATURA	T. VINCULACION	ORIENTACION DE CLASES							COSTO DIRECTO SEMESTRAL
				HORAS MENSUALES	7	8	9	10	11	12	
1	M25134	CONTABILIDAD FINANCIERA I	DOCENTE PLANTA	16	\$ 248,554	\$ 798,268	\$ 714,552	\$ 684,691	\$ 1,317,363	\$ 730,382	\$ 4,493,810
	M25137A	TEORIA Y FUNDAMENTOS MATEMAT A	DOCENTE HORA CATEDRA	16	\$ -	\$ 276,441	\$ 276,441	\$ 368,657	\$ 440,644	\$ 291,246	\$ 1,653,430
	M25137B	TEORIA Y FUNDAMENTOS MATEMAT B	DOCENTE PLANTA	16	\$ 169,135	\$ 633,676	\$ 704,760	\$ 593,525	\$ 1,045,842	\$ 583,552	\$ 3,730,488
	150112	DERECHO INSTITUCIONAL COLOMBIANO	DOCENTE HORA CATEDRA	12	\$ -	\$ 90,343	\$ 90,343	\$ 180,723	\$ 216,015	\$ 90,877	\$ 668,301
	M25135	INTRODUCCION A LA ECONOMIA	DOCENTE HORA CATEDRA	16	\$ -	\$ 641,344	\$ 641,344	\$ 855,285	\$ 1,022,293	\$ 675,691	\$ 3,835,957
	M25136	EPISTEMOLOGIA DELAS C. HNAS Y SOC	DOCENTE PLANTA	16	\$ 242,905	\$ 1,179,494	\$ 886,517	\$ 780,677	\$ 1,502,048	\$ 820,405	\$ 5,412,046
	LEEFISHA	LECTURA Y ESCRITURA (A)	DOCENTE HORA CATEDRA	16	\$ -	\$ 641,380	\$ 641,380	\$ 855,232	\$ 1,022,240	\$ 675,646	\$ 3,835,877
	LEEFISHB	LECTURA Y ESCRITURA (B)	DOCENTE OCASIONAL	16	\$ -	\$ 247,933	\$ 353,214	\$ 391,520	\$ 458,279	\$ 280,667	\$ 1,731,613
2	M25138	CONTABILIDAD FINANCIERA II	DOCENTE PLANTA	32	\$ 328,713	\$ 1,226,213	\$ 1,090,661	\$ 1,041,368	\$ 2,017,570	\$ 1,121,154	\$ 6,825,677
	M25139	DERECHO COMERCIAL I	DOCENTE PLANTA	16	\$ 223,877	\$ 847,183	\$ 753,145	\$ 719,554	\$ 1,384,471	\$ 759,559	\$ 4,687,789
	M25146A	FUNDAMENTOS DE.CALCULO A	DOCENTE HORA CATEDRA	16	\$ -	\$ 313,351	\$ 313,351	\$ 417,809	\$ 499,393	\$ 330,086	\$ 1,873,990
	M25146B	FUNDAMENTOS DE.CALCULO B	DOCENTE HORA CATEDRA	16	\$ -	\$ 212,024	\$ 212,024	\$ 424,065	\$ 506,879	\$ 335,037	\$ 1,690,030
	M25248	ESTADISTICA DESCRIPTIVA	DOCENTE PLANTA	16	\$ 187,856	\$ 710,762	\$ 631,868	\$ 603,703	\$ 1,161,585	\$ 603,703	\$ 3,899,477
3	15031	CONTABILIDAD III	DOCENTE HORA CATEDRA	20	\$ -	\$ 1,202,753	\$ 1,202,753	\$ 1,603,360	\$ 2,046,975	\$ 1,202,753	\$ 7,258,595
	15032	ADMINISTRACION GENERAL	DOCENTE HORA CATEDRA	16	\$ -	\$ 748,306	\$ 748,306	\$ 997,771	\$ 1,192,613	\$ 788,306	\$ 4,475,301
	15033	DERECHO COMERCIAL II	DOCENTE HORA CATEDRA	12	\$ -	\$ 235,662	\$ 235,662	\$ 314,161	\$ 375,514	\$ 248,212	\$ 1,409,211
	15034-A	ESTADISTICA II Gr. A	DOCENTE OCASIONAL	16	\$ -	\$ 222,246	\$ 316,610	\$ 350,924	\$ 410,762	\$ 251,526	\$ 1,552,068
	15035	ECONOMIA POLITICA	DOCENTE HORA CATEDRA	16	\$ -	\$ 855,165	\$ 855,165	\$ 1,140,376	\$ 1,363,053	\$ 900,832	\$ 5,114,592
	15037	DERECHO LABORAL	DOCENTE PLANTA	16	\$ 197,681	\$ 747,889	\$ 664,874	\$ 635,236	\$ 1,222,263	\$ 675,576	\$ 4,143,518
4	15041	CONTABILIDAD IV	DOCENTE PLANTA	20	\$ 169,010	\$ 630,648	\$ 560,794	\$ 535,398	\$ 1,037,291	\$ 592,706	\$ 3,525,846
	15042	MACROECONOMIA	DOCENTE OCASIONAL	16	\$ -	\$ 204,680	\$ 291,589	\$ 323,158	\$ 387,352	\$ 231,684	\$ 1,438,462
	15043	ADMINISTRACION DE PERSONAL	DOCENTE HORA CATEDRA	16	\$ -	\$ 427,616	\$ 427,616	\$ 570,155	\$ 681,493	\$ 437,633	\$ 2,544,513
	15044	DERECHO ADMINISTRATIVO	DOCENTE HORA CATEDRA	16	\$ -	\$ 120,457	\$ 120,457	\$ 240,964	\$ 288,020	\$ 121,169	\$ 891,068
	15046	ELECTIVA FISH III - METODOLOGIA	DOCENTE PLANTA	16	\$ 263,058	\$ 986,042	\$ 1,096,627	\$ 923,553	\$ 1,627,205	\$ 1,113,572	\$ 6,010,058
5	15051	CONTABILIDAD V	DOCENTE PLANTA	20	\$ 169,010	\$ 630,648	\$ 560,794	\$ 535,398	\$ 1,037,291	\$ 592,706	\$ 3,525,846
	15052	LABORATORIO CONTABLE I	DOCENTE PLANTA	16	\$ 203,974	\$ 771,683	\$ 686,029	\$ 655,432	\$ 1,261,139	\$ 702,394	\$ 4,280,650
	15053	LABORATORIO INFORMATICA I	DOCENTE PLANTA	20	\$ 254,968	\$ 964,604	\$ 857,537	\$ 819,290	\$ 1,576,423	\$ 877,992	\$ 5,350,813
	15054	ECONOMIA COLOMBIANA	DOCENTE HORA CATEDRA	16	\$ -	\$ 462,039	\$ 462,039	\$ 641,888	\$ 753,227	\$ 521,443	\$ 2,840,635
	15055	ADMINISTRACION PUBLICA	DOCENTE HORA CATEDRA	20	\$ -	\$ 668,196	\$ 668,196	\$ 890,756	\$ 1,064,722	\$ 703,752	\$ 3,995,622

Nota: la razón por la que en algunos campos se presenta #N/A, es que no se consiguió la totalidad de la información requerida para hacer el análisis.



**Tabla 31. (Continuación)**

INFORMACIÓN ASIGNATURAS			INFORMACIÓN DOCENTE	DISTRIBUCIÓN MANO DE OBRA DIRECTA A PROCESOS MISIONALES							
SEM.	CODIGO	ASIGNATURA	T. VINCULACION	HORAS MENSUALES	ORIENTACION DE CLASES						COSTO DIRECTO SEMESTRAL
					7	8	9	10	11	12	
6	15061	CONTABILIDAD DE COSTOS I	DOCENTE PLANTA	20	\$ 217,828	\$ 1,057,624	\$ 794,900	\$ 700,007	\$ 1,346,912	\$ 826,461	\$ 4,943,731
	15062	PRESUPUESTO PRIVADO	DOCENTE HORA CATEDRA	12	\$ -	\$ 400,940	\$ 400,940	\$ 534,480	\$ 638,860	\$ 422,340	\$ 2,397,560
	15063	LABORATORIO INFORMATICA II	DOCENTE PLANTA	20	\$ 254,968	\$ 964,604	\$ 857,537	\$ 819,290	\$ 1,576,423	\$ 877,992	\$ 5,350,813
	15064	MONEDA Y BANCA	DOCENTE HORA CATEDRA	16	\$ -	\$ 641,344	\$ 641,344	\$ 855,285	\$ 1,022,293	\$ 675,691	\$ 3,835,957
	15065	MATEMATICAS FINANCIERAS	DOCENTE PLANTA	20	\$ 205,445	\$ 766,383	\$ 681,663	\$ 650,855	\$ 1,260,981	\$ 700,721	\$ 4,266,048
7	15071	LABORATORIO CONTABLE II	DOCENTE PLANTA	16	\$ 171,435	\$ 832,337	\$ 625,583	\$ 550,894	\$ 1,059,988	\$ 626,388	\$ 3,866,624
	15072	CONTABILIDAD DE COSTOS II	DOCENTE PLANTA	20	\$ 223,176	\$ 1,083,508	\$ 814,358	\$ 717,158	\$ 1,379,882	\$ 766,830	\$ 4,984,913
	15073	FINANZAS PUBLICAS	DOCENTE HORA CATEDRA	16	\$ -	\$ 855,165	\$ 855,165	\$ 1,140,376	\$ 1,363,053	\$ 900,832	\$ 5,114,592
	15074	LEGISLACION FINANCIERA	DOCENTE PLANTA	12	\$ 167,907	\$ 635,387	\$ 564,859	\$ 539,666	\$ 1,038,354	\$ 569,669	\$ 3,515,842
	15075	INVESTIGACION CONTABLE	DOCENTE PLANTA	16	\$ 242,905	\$ 1,179,494	\$ 886,517	\$ 780,677	\$ 1,502,048	\$ 820,405	\$ 5,412,046
	15076	ETICA PROFESIONAL	DOCENTE HORA CATEDRA	8	\$ -	\$ 417,487	\$ 417,487	\$ 582,352	\$ 679,773	\$ 372,536	\$ 2,469,635
8	15081	LABORATORIO DE COSTOS III	DOCENTE HORA CATEDRA	16	\$ -	\$ 405,110	\$ 405,110	\$ 540,125	\$ 645,604	\$ 426,731	\$ 2,422,680
	15082	METODOS Y PROCEDIMIENTOS CONTABLES	DOCENTE HORA CATEDRA	16	\$ -	\$ 587,939	\$ 587,939	\$ 783,963	\$ 937,053	\$ 619,361	\$ 3,516,254
	15083	ECONOMIA DE LA EMPRESA	DOCENTE OCASIONAL	16	\$ -	\$ 204,680	\$ 291,589	\$ 323,158	\$ 387,352	\$ 231,684	\$ 1,438,462
	15084	AUDITORIA I	DOCENTE PLANTA	16	\$ 248,554	\$ 798,268	\$ 714,552	\$ 684,691	\$ 1,317,363	\$ 730,382	\$ 4,493,810
	15085	ANALISIS ESTADOS FINANCIEROS I	#N/A	16	#N/A	#N/A	#N/A	#N/A	#N/A	#N/A	#N/A
9	15091	CONSULTORIO CONTABLE	DOCENTE PLANTA	16	\$ 179,301	\$ 575,766	\$ 515,381	\$ 493,856	\$ 950,217	\$ 533,604	\$ 3,248,126
	15092	AUDITORIA II	DOCENTE HORA CATEDRA	16	\$ -	\$ 908,584	\$ 908,584	\$ 1,211,579	\$ 1,448,173	\$ 920,484	\$ 5,397,404
	15093	ANALISIS DE ESTADOS FINANCIEROS II	DOCENTE PLANTA	16	\$ 129,937	\$ 484,861	\$ 431,157	\$ 411,622	\$ 797,476	\$ 1,142,611	\$ 3,397,664
	15094	DERECHO TRIBUTARIO I	DOCENTE PLANTA	16	\$ 207,765	\$ 1,008,787	\$ 758,207	\$ 667,687	\$ 1,284,674	\$ 707,415	\$ 4,634,535
	15095	COMERCIO INTERNACIONAL	DOCENTE HORA CATEDRA	16	\$ -	\$ 684,132	\$ 684,132	\$ 912,301	\$ 1,090,443	\$ 720,666	\$ 4,091,674
10	15102	LABORATORIO IV DE AUDITORIA	DOCENTE PLANTA	20	\$ 310,693	\$ 997,835	\$ 893,189	\$ 855,863	\$ 1,646,704	\$ 912,977	\$ 5,617,263
	15103	PREPARACION Y EVALUACION DE PROYECTOS	DOCENTE PLANTA	16	\$ 200,996	\$ 752,999	\$ 674,029	\$ 809,312	\$ 1,242,743	\$ 685,657	\$ 4,365,736
	15104	DERECHO TRIBUTARIO II	DOCENTE PLANTA	16	\$ 161,686	\$ 611,667	\$ 543,774	\$ 519,528	\$ 999,653	\$ 559,436	\$ 3,395,744
	15105	ADMINISTRACION EMPRESARIAL	DOCENTE PLANTA	20	\$ 272,439	\$ 1,030,737	\$ 916,323	\$ 875,487	\$ 1,684,519	\$ 952,841	\$ 5,732,345
11	15111	TEORIA Y CASOS DE ADMON F	DOCENTE PLANTA	16	\$ 173,298	\$ 841,304	\$ 632,320	\$ 556,844	\$ 1,071,425	\$ 596,602	\$ 3,871,793
	15113	PRACTICA EMPRESARIAL	DOCENTE PLANTA	20	\$ 224,126	\$ 719,708	\$ 644,226	\$ 617,320	\$ 1,187,772	\$ 667,005	\$ 4,060,157
	15114	LABORATORIO V. TRIBUTARIO	DOCENTE PLANTA	16	\$ 161,686	\$ 611,667	\$ 543,774	\$ 519,528	\$ 999,653	\$ 559,436	\$ 3,395,744
	15115	CONTABILIDAD PUBLICA	DOCENTE HORA CATEDRA	16	\$ -	\$ 587,939	\$ 587,939	\$ 783,963	\$ 937,053	\$ 619,361	\$ 3,516,254
	15116	PRESUPUESTO OFICIAL	DOCENTE HORA CATEDRA	16	\$ -	\$ 587,939	\$ 587,939	\$ 783,963	\$ 937,053	\$ 619,361	\$ 3,516,254

Nota: la razón por la que en algunos campos se presenta #N/A, es que no se consiguió la totalidad de la información requerida para hacer el análisis.

**Tabla 32. Costo mano de obra directa Orientación – Administración de empresas**

INFORMACIÓN ASIGNATURAS		INFORMACIÓN DOCENTE	DISTRIBUCION MANO DE OBRA DIRECTA LOS PROCESOS								
SEM.	CODIGO	ASIGNATURA	T. VINCULACION	ORIENTACION DE CLASES							COSTO DIRECTO SEMESTRAL
				HORAS MENSUALES	7	8	9	10	11	12	
1	25011	GEOGRAFIA HUMANA Y DE COLOMBIA	DOCENTE HORA CATEDRA	20	\$ -	\$ 668,142	\$ 668,142	\$ 890,836	\$ 1,064,803	\$ 703,779	\$ 3,995,703
	LEEFISH	LECTURA Y ESCRITURA A	DOCENTE HORA CATEDRA	16	\$ -	\$ 534,520	\$ 534,520	\$ 712,693	\$ 851,867	\$ 563,120	\$ 3,196,720
	LEEFISH	LECTURA Y ESCRITURA B	DOCENTE OCASIONAL	16	\$ -	\$ 247,933	\$ 353,214	\$ 391,520	\$ 458,279	\$ 280,667	\$ 1,731,613
	25013	DESARROLLO INSTITUCIONAL COLOMBIANO	DOCENTE OCASIONAL	8	\$ -	\$ 111,513	\$ 158,861	\$ 176,078	\$ 206,103	\$ 126,205	\$ 778,761
	25014-A	ADMINISTRACION I Gr. A	DOCENTE OCASIONAL	16	\$ -	\$ 193,835	\$ 277,877	\$ 307,740	\$ 359,919	\$ 220,416	\$ 1,359,787
	25014-B	ADMINISTRACION I Gr. B	DOCENTE OCASIONAL	16	\$ -	\$ 193,835	\$ 277,877	\$ 307,740	\$ 359,919	\$ 220,416	\$ 1,359,787
	25015	CONTABILIDAD I	DOCENTE PLANTA	16	\$ 207,765	\$ 1,008,787	\$ 758,207	\$ 667,687	\$ 1,284,674	\$ 707,415	\$ 4,634,535
	25016-A	MATEMATICAS I A	DOCENTE HORA CATEDRA	16	\$ -	\$ 400,890	\$ 400,890	\$ 534,520	\$ 638,900	\$ 410,281	\$ 2,385,481
25016-B	MATEMATICAS I B	DOCENTE PLANTA	16	\$ 149,000	\$ 558,127	\$ 499,596	\$ 599,878	\$ 921,164	\$ 975,131	\$ 3,702,896	
2	25021-A	LABORATORIO DE INFORMATICA I (A)	DOCENTE HORA CATEDRA	16	\$ -	\$ 481,118	\$ 481,118	\$ 641,374	\$ 766,630	\$ 506,718	\$ 2,876,958
	25021-B	LABORATORIO DE INFORMATICA I (B)	DOCENTE HORA CATEDRA	16	\$ -	\$ 481,118	\$ 481,118	\$ 641,374	\$ 766,630	\$ 506,718	\$ 2,876,958
	25022	FUNDAMENTOS DE ECONOMIA	DOCENTE HORA CATEDRA	16	\$ -	\$ 320,712	\$ 320,712	\$ 427,616	\$ 511,120	\$ 328,225	\$ 1,908,385
	25023	TEORIAS DE LA ORGANIZACIÓN	DOCENTE PLANTA	16	\$ 141,137	\$ 526,472	\$ 468,273	\$ 447,104	\$ 866,230	\$ 486,999	\$ 2,936,215
	25024	CONTABILIDAD II	DOCENTE PLANTA	16	\$ 207,765	\$ 1,008,787	\$ 758,207	\$ 667,687	\$ 1,284,674	\$ 707,415	\$ 4,634,535
	25025-A	CALCULO I A	DOCENTE HORA CATEDRA	16	\$ -	\$ 159,324	\$ 159,324	\$ 221,341	\$ 259,733	\$ 179,776	\$ 979,497
25025-B	CALCULO I B	DOCENTE OCASIONAL	16	\$ -	\$ 238,970	\$ 340,434	\$ 377,304	\$ 441,645	\$ 270,444	\$ 1,668,797	
3	25032	LABORATORIO DE INFORMATICA II (A-B)	DOCENTE OCASIONAL	8	\$ -	\$ 111,513	\$ 158,861	\$ 176,078	\$ 206,103	\$ 126,205	\$ 778,761
	25033	MICROECONOMIA I	DOCENTE HORA CATEDRA	12	\$ -	\$ 440,974	\$ 440,974	\$ 587,952	\$ 702,770	\$ 464,494	\$ 2,637,164
	250312	ADMINISTRACION II	DOCENTE PLANTA	16	\$ 176,683	\$ 668,427	\$ 594,232	\$ 567,750	\$ 1,092,440	\$ 617,659	\$ 3,717,191
	25035-A	CONTABILIDAD DE COSTOS	DOCENTE PLANTA	16	\$ 178,541	\$ 866,806	\$ 651,487	\$ 573,726	\$ 1,103,906	\$ 613,464	\$ 3,987,930
	25035-B	CONTABILIDAD DE COSTOS	DOCENTE HORA CATEDRA	16	\$ -	\$ 405,110	\$ 405,110	\$ 540,125	\$ 645,604	\$ 426,731	\$ 2,422,680
	25036	ESTADISTICA I	DOCENTE PLANTA	16	\$ 171,926	\$ 644,051	\$ 716,295	\$ 603,224	\$ 1,062,922	\$ 591,603	\$ 3,790,020
	250310	ANALISIS DE SECTORES ECONOMICOS	DOCENTE HORA CATEDRA	16	\$ -	\$ 534,514	\$ 534,514	\$ 712,669	\$ 851,842	\$ 563,023	\$ 3,196,562
4	250411	AREAS DE LA EMPRESA	DOCENTE OCASIONAL	16	\$ -	\$ 193,835	\$ 277,877	\$ 307,740	\$ 359,919	\$ 220,416	\$ 1,359,787
	25042	LABORATORIO DE INFORMATICA III (A-B)	DOCENTE OCASIONAL	8	\$ -	\$ 111,513	\$ 158,861	\$ 176,078	\$ 206,103	\$ 126,205	\$ 778,761
	25043	MICROECONOMIA II	DOCENTE HORA CATEDRA	12	\$ -	\$ 440,974	\$ 440,974	\$ 587,952	\$ 702,770	\$ 464,494	\$ 2,637,164
	25044	MACROECONOMIA	DOCENTE OCASIONAL	16	\$ -	\$ 274,599	\$ 391,186	\$ 433,571	\$ 507,498	\$ 310,767	\$ 1,917,621
	25045	FINANZAS I	DOCENTE PLANTA	16	\$ 178,541	\$ 866,806	\$ 651,487	\$ 573,726	\$ 1,103,906	\$ 613,464	\$ 3,987,930
25046	ESTADISTICA II	DOCENTE OCASIONAL	16	\$ -	\$ 222,246	\$ 316,610	\$ 350,924	\$ 410,762	\$ 251,526	\$ 1,552,068	
5	25052	ADMINISTRACION DE PERSONAL I	DOCENTE PLANTA	16	\$ 180,653	\$ 876,968	\$ 659,126	\$ 580,448	\$ 1,116,840	\$ 651,967	\$ 4,066,002
	25054	MERCADOS I	DOCENTE PLANTA	16	\$ 185,794	\$ 702,840	\$ 624,824	\$ 563,420	\$ 1,148,683	\$ 657,836	\$ 3,883,398
	25055	MATEMATICAS FINANCIERAS	DOCENTE PLANTA	16	\$ 164,356	\$ 613,106	\$ 545,331	\$ 520,684	\$ 1,008,785	\$ 560,577	\$ 3,412,839
	250512	TALLER DE LA CREATIVIDAD	DOCENTE HORA CATEDRA	16	\$ -	#N/A	\$ -	\$ 641,781	\$ 753,227	\$ 521,443	#N/A
	250511	INVESTIGACION DE OPERACIONES	DOCENTE PLANTA	16	\$ 157,580	\$ 596,121	\$ 529,955	\$ 506,320	\$ 974,245	\$ 546,238	\$ 3,310,459

Nota: la razón por la que en algunos campos se presenta #N/A, es que no se consiguió la totalidad de la información requerida para hacer el análisis.

**Tabla 32. (Continuación)**

INFORMACIÓN ASIGNATURAS			INFORMACIÓN DOCENTE	DISTRIBUCION MANO DE OBRA DIRECTA LOS PROCESOS							
SEM.	CODIGO	ASIGNATURA	T. VINCULACION	ORIENTACION DE CLASES							COSTO DIRECTO SEMESTRAL
				HORAS MENSUALES	7	8	9	10	11	12	
6	25061	DERECHO COMERCIAL	DOCENTE OCASIONAL	16	\$ -	\$ 227,607	\$ 324,246	\$ 359,378	\$ 420,657	\$ 257,582	\$ 1,589,469
	25064	INVESTIGACION DE MERCADOS	DOCENTE PLANTA	16	\$ 193,639	\$ 940,161	\$ 706,621	\$ 622,272	\$ 1,197,314	\$ 662,020	\$ 4,322,027
	25065	FINANZAS II	DOCENTE HORA CATEDRA	16	\$ -	\$ 427,616	\$ 427,616	\$ 570,155	\$ 681,493	\$ 437,633	\$ 2,544,513
	250610	ADMINISTRACION DE PERSONAL II	DOCENTE PLANTA	16	\$ 192,395	\$ 717,890	\$ 638,373	\$ 609,455	\$ 1,180,770	\$ 649,326	\$ 3,988,208
	250611	ADMINISTRACION DE LA PRODUCCION	DOCENTE PLANTA	16	\$ 157,580	\$ 596,121	\$ 529,955	\$ 506,320	\$ 974,245	\$ 546,238	\$ 3,310,459
7	25071	PSICOLOGIA EMPRESARIAL	DOCENTE PLANTA	16	\$ 192,395	\$ 717,890	\$ 638,373	\$ 609,455	\$ 1,180,770	\$ 649,326	\$ 3,988,208
	25073	MERCADOS II	DOCENTE PLANTA	16	\$ 163,573	\$ 610,351	\$ 542,747	\$ 518,153	\$ 1,067,611	\$ 602,022	\$ 3,504,457
	25079	PLANES DE NEGOCIOS	DOCENTE OCASIONAL	16	\$ -	\$ 280,087	\$ 399,012	\$ 442,250	\$ 517,658	\$ 316,995	\$ 1,956,003
	250711	GERENCIA I	DOCENTE PLANTA	16	\$ 217,951	\$ 824,589	\$ 733,059	\$ 700,389	\$ 1,347,615	\$ 762,273	\$ 4,585,876
	250712	TECNOLOGIA	DOCENTE PLANTA	16	\$ 185,794	\$ 702,840	\$ 624,824	\$ 563,420	\$ 1,148,683	\$ 657,836	\$ 3,883,398
8	25082	SISTEMAS FINANCIEROS	DOCENTE HORA CATEDRA	12	\$ -	\$ 428,458	\$ 428,458	\$ 580,218	\$ 701,994	\$ 449,074	\$ 2,588,202
	25083	MERCADEO INTERNACIONAL	DOCENTE PLANTA	16	\$ 141,137	\$ 526,472	\$ 468,273	\$ 447,104	\$ 866,230	\$ 486,999	\$ 2,936,215
	25086	SISTEMAS DE INFOR. ADTIVA	DOCENTE OCASIONAL	16	\$ -	\$ 223,027	\$ 317,723	\$ 352,157	\$ 412,205	\$ 252,410	\$ 1,557,522
	25088	EVALUACION DE PROYECTOS	DOCENTE HORA CATEDRA	16	\$ -	\$ 427,616	\$ 427,616	\$ 570,155	\$ 681,493	\$ 437,633	\$ 2,544,513
	250810	GERENCIA ESTRATEGICA	DOCENTE PLANTA	16	\$ 176,683	\$ 668,427	\$ 594,232	\$ 567,750	\$ 1,092,440	\$ 617,659	\$ 3,717,191
	250812	HACIENDA PUBLICA	DOCENTE HORA CATEDRA	16	\$ -	\$ 855,232	\$ 855,232	\$ 1,140,309	\$ 1,362,987	\$ 875,265	\$ 5,089,025
9	25091	DERECHO TRIBUTARIO	DOCENTE PLANTA	16	\$ 161,686	\$ 611,667	\$ 543,774	\$ 519,528	\$ 999,653	\$ 559,436	\$ 3,395,744
	25092	GERENCIA DE PROYECTOS	DOCENTE OCASIONAL	16	\$ -	\$ 280,087	\$ 399,012	\$ 442,250	\$ 517,658	\$ 316,995	\$ 1,956,003
	25094	POLITICA ECONOMICA	DOCENTE OCASIONAL	16	\$ -	\$ 274,599	\$ 391,186	\$ 433,571	\$ 507,498	\$ 310,767	\$ 1,917,621
	25913	ADMINISTRACION PÚBLICA	DOCENTE HORA CATEDRA	16	\$ -	\$ 534,557	\$ 534,557	\$ 712,604	\$ 851,778	\$ 563,001	\$ 3,196,498
10	25101	PRACTICA EMPRESARIAL	DOCENTE PLANTA	20	\$ 232,242	\$ 878,550	\$ 781,030	\$ 704,276	\$ 1,435,854	\$ 822,295	\$ 4,854,247
	25105	GERENCIA DEL SERVICIO	DOCENTE PLANTA	16	\$ 193,639	\$ 940,161	\$ 706,621	\$ 622,272	\$ 1,197,314	\$ 662,020	\$ 4,322,027

Nota: la razón por la que en algunos campos se presenta #N/A, es que no se consiguió la totalidad de la información requerida para hacer el análisis.

**Tabla 33. Costo mano de obra directa Orientación – Economía**

INFORMACIÓN ASIGNATURAS		INFORMACIÓN DOCENTE	DISTRIBUCIÓN MANO DE OBRA DIRECTA LOS PROCESOS									
SEM.	CODIGO	ASIGNATURA	T. VINCULACION	ORIENTACIÓN DE CLASES						COSTO DIRECTO SEMESTRAL		
				HORAS MENSUALES	1	2	3	4	5		6	
1	44013	FILOSOFÍA DE LA CIENCIA	DOCENTE OCASIONAL	16	\$ -	#N/A	#N/A	#N/A	#N/A	#N/A	#N/A	#N/A
	44012	HISTORIA ECONÓMICA GENERAL	DOCENTE PLANTA	16	\$ 586,435	\$ 586,435	\$ 586,435	\$ 586,435	\$ 586,435	\$ 712,849	\$ 3,645,021	
	44011	INTRODUCCIÓN A LA ECONOMÍA	DOCENTE PLANTA	16	\$ 731,130	\$ 731,130	\$ 731,130	\$ 731,130	\$ 731,130	\$ 888,869	\$ 4,544,518	
	44018-A	LECTURA Y ESCRITURA	DOCENTE OCASIONAL	16	\$ -	\$ 102,809	\$ 342,712	\$ 342,712	\$ 342,712	\$ 451,695	\$ 1,582,640	
	44018-U	LECTURA Y ESCRITURA	DOCENTE OCASIONAL	16	\$ -	\$ 102,809	\$ 342,712	\$ 342,712	\$ 342,712	\$ 451,695	\$ 1,582,640	
	44014-A	MATEMÁTICAS I	DOCENTE PLANTA	16	\$ 657,589	\$ 657,589	\$ 657,589	\$ 657,589	\$ 657,589	\$ 799,296	\$ 4,087,238	
	44014-B	MATEMÁTICAS I	DOCENTE PLANTA	16	\$ 657,589	\$ 657,589	\$ 657,589	\$ 657,589	\$ 657,589	\$ 799,296	\$ 4,087,238	
	44014-C	MATEMÁTICAS I	DOCENTE PLANTA	16	\$ 657,589	\$ 657,589	\$ 657,589	\$ 657,589	\$ 657,589	\$ 799,296	\$ 4,087,238	
44019	RÉGIMEN POLÍTICO COLOMBIANO	DOCENTE OCASIONAL	16	\$ -	\$ 110,267	\$ 367,596	\$ 367,596	\$ 367,596	\$ 484,437	\$ 1,697,493		
3	440310	TEORIA ECONOMICA MARXISTA	DOCENTE PLANTA	16	\$ 639,762	\$ 473,893	\$ 473,893	\$ 473,893	\$ 473,893	\$ 570,313	\$ 3,105,645	
	44032	HISTORIA ECONOMICA COLOMBIANA II	DOCENTE HORA CATEDRA	16	\$ -	\$ 120,593	\$ 551,099	\$ 551,099	\$ 551,099	\$ 1,061,979	\$ 2,835,869	
	44034	ESTADÍSTICA I	DOCENTE PLANTA	16	\$ 878,229	\$ 878,229	\$ 878,229	\$ 1,181,179	\$ 878,229	\$ 1,067,727	\$ 5,761,822	
	44037	TEORIA ECONOMICA NEOCLASICA	DOCENTE OCASIONAL	16	\$ -	\$ 125,736	\$ 419,099	\$ 419,099	\$ 419,099	\$ 552,344	\$ 1,935,378	
	440311-Q	CALCULO II	DOCENTE PLANTA	16	\$ 581,860	\$ 581,860	\$ 581,860	\$ 581,860	\$ 782,622	\$ 707,344	\$ 3,817,405	
	440311-R	CALCULO II	DOCENTE OCASIONAL	16	\$ -	\$ 117,279	\$ 390,953	\$ 390,953	\$ 390,953	\$ 515,228	\$ 1,805,365	
5	440510	MICROECONOMIA II	DOCENTE PLANTA	16	\$ 970,949	\$ 572,463	\$ 572,463	\$ 572,463	\$ 572,463	\$ 688,940	\$ 3,949,740	
	44052	TEORIA MACROECONOMICA I	DOCENTE HORA CATEDRA	16	\$ -	\$ 150,788	\$ 688,921	\$ 688,921	\$ 688,921	\$ 1,327,330	\$ 3,544,881	
	44055	TECNICAS DE LA MEDICION ECONOMICA	DOCENTE HORA CATEDRA	16	\$ -	#N/A	#N/A	#N/A	#N/A	#N/A	#N/A	
	440512	ANTROPOLOGIA ECONOMICA	DOCENTE PLANTA	16	\$ 892,267	\$ 660,916	\$ 660,916	\$ 660,916	\$ 660,916	\$ 795,399	\$ 4,331,332	
	440513	GESTION FINANCIERA I	DOCENTE PLANTA	16	\$ 538,317	\$ 538,317	\$ 538,317	\$ 538,317	\$ 538,317	\$ 654,394	\$ 3,345,977	
7	44071	MODELOS ALTERNATIVOS DE DESARROLLO	DOCENTE PLANTA	16	\$ 590,159	\$ 437,140	\$ 437,140	\$ 437,140	\$ 437,140	\$ 526,099	\$ 2,864,819	
	44073	ECONOMETRIA II	DOCENTE PLANTA	16	\$ 970,949	\$ 572,463	\$ 572,463	\$ 572,463	\$ 572,463	\$ 688,940	\$ 3,949,740	
	440711	ECONOMIA COLOMBIANA	DOCENTE HORA CATEDRA	16	\$ -	\$ 150,788	\$ 688,921	\$ 688,921	\$ 688,921	\$ 1,327,330	\$ 3,544,881	
	44079	TEORIA Y POLITICA FISCAL	DOCENTE HORA CATEDRA	16	\$ -	#N/A	#N/A	#N/A	#N/A	#N/A	#N/A	
	440711	ELECTIVA FISH III	DOCENTE HORA CATEDRA	16	\$ -	\$ 150,788	\$ 688,921	\$ 688,921	\$ 688,921	\$ 1,327,330	\$ 3,544,881	
9	44096	ECONOMIA INTERNACIONAL	DOCENTE OCASIONAL	16	\$ -	\$ 125,736	\$ 419,099	\$ 419,099	\$ 419,099	\$ 552,344	\$ 1,935,378	
	44097	TEORIA DEL DESARROLLO REGIONAL	DOCENTE PLANTA	16	\$ 731,130	\$ 731,130	\$ 731,130	\$ 731,130	\$ 731,130	\$ 888,869	\$ 4,544,518	
	44098	ECONOMIA AMBIENTAL	DOCENTE HORA CATEDRA	16	\$ -	\$ 123,233	\$ 410,834	\$ 410,834	\$ 410,834	\$ 541,457	\$ 1,897,192	
	44093	EVALUACION ECONOMICA Y SOCIAL DE PY	DOCENTE HORA CATEDRA	16	\$ -	\$ 101,533	\$ 370,600	\$ 370,600	\$ 370,600	\$ 663,707	\$ 1,877,041	
	25261	SEMINARIO ELECTIVA II (ECO Y 1/2 AMBIENTE)	DOCENTE PLANTA	16	\$ 590,159	\$ 437,140	\$ 437,140	\$ 437,140	\$ 437,140	\$ 526,099	\$ 2,864,819	

Nota: la razón por la que en algunos campos se presenta #N/A, es que no se consiguió la totalidad de la información requerida para hacer el análisis.

**Tabla 33. (Continuación)**

INFORMACIÓN ASIGNATURAS		INFORMACIÓN DOCENTE	DISTRIBUCIÓN MANO DE OBRA DIRECTA LOS PROCESOS								
SEM.	CODIGO	ASIGNATURA	T. VINCULACION	ORIENTACIÓN DE CLASES						COSTO DIRECTO SEMESTRAL	
				HORAS MENSUALES	1	2	3	4	5		6
2	44021	TEORIA ECONOMICA CLASICA	DOCENTE PLANTA	16	\$ 188,969	\$ 707,952	\$ 787,366	\$ 663,095	\$ 1,168,421	\$ 666,826	\$ 4,182,630
	44022	HISTORIA ECONOMICA COLOMBIANA I	DOCENTE HORA CATEDRA	16	\$ -	\$ 427,586	\$ 427,586	\$ 570,214	\$ 681,553	\$ 429,201	\$ 2,536,140
	44023-A	MATEMATICAS II (CALCULO)	DOCENTE HORA CATEDRA	16	\$ -	\$ 400,890	\$ 400,890	\$ 534,520	\$ 638,900	\$ 410,281	\$ 2,385,481
	44023-B	MATEMATICAS II (CALCULO)	DOCENTE PLANTA	16	\$ 187,856	\$ 710,762	\$ 631,868	\$ 603,703	\$ 1,161,585	\$ 603,703	\$ 3,899,477
	44026-A	ALGEBRA LINEAL A	DOCENTE OCASIONAL	16	\$ -	\$ 238,970	\$ 340,434	\$ 377,304	\$ 441,645	\$ 270,444	\$ 1,668,797
	44026-B	ALGEBRA LINEAL B	DOCENTE OCASIONAL	16	\$ -	\$ 212,970	\$ 303,396	\$ 336,259	\$ 415,879	\$ 336,259	\$ 1,604,763
	44027	EPISTEMIOLOGIA DE LA CIENCIA ECONOMICA	DOCENTE PLANTA	16	\$ 235,329	\$ 1,142,628	\$ 858,809	\$ 756,291	\$ 1,455,103	\$ 796,067	\$ 5,244,227
4	44048	TEORIA ECONOMICA KEYNESIANA	DOCENTE PLANTA	16	\$ 235,329	\$ 1,142,628	\$ 858,809	\$ 756,291	\$ 1,455,103	\$ 796,067	\$ 5,244,227
	44047	MICROECONOMIA I	DOCENTE PLANTA	16	\$ 186,269	\$ 694,994	\$ 618,013	\$ 590,040	\$ 1,143,139	\$ 667,460	\$ 3,899,915
	44043-A	ESTADISTICA II A	DOCENTE OCASIONAL	16	\$ -	\$ 222,246	\$ 316,610	\$ 350,924	\$ 410,762	\$ 251,526	\$ 1,552,068
	44044	TEORIA SOCIOLOGICA	DOCENTE PLANTA	16	\$ 216,141	\$ 806,527	\$ 717,192	\$ 684,717	\$ 1,326,576	\$ 890,028	\$ 4,641,180
	44046	CIENCIA POLITICA	DOCENTE OCASIONAL	16	\$ -	\$ 240,838	\$ 343,095	\$ 380,248	\$ 445,084	\$ 272,562	\$ 1,681,827
6	440611	TEORIA MACROECONOMICA II	DOCENTE HORA CATEDRA	16	\$ -	\$ 587,965	\$ 587,965	\$ 783,936	\$ 937,027	\$ 619,325	\$ 3,516,219
	44067	TEORIA Y POLITICA MONETARIA	DOCENTE OCASIONAL	16	\$ -	\$ 274,599	\$ 391,186	\$ 433,571	\$ 507,498	\$ 310,767	\$ 1,917,621
	44068	GESTION FINANCIERA II	DOCENTE PLANTA	16	\$ 173,298	\$ 841,304	\$ 632,320	\$ 556,844	\$ 1,071,425	\$ 596,602	\$ 3,871,793
	44069	TEORIAS DEL BIENESTAR	DOCENTE HORA CATEDRA	16	\$ -	\$ 534,453	\$ 534,453	\$ 712,738	\$ 851,911	\$ 563,076	\$ 3,196,631
	44061	TEORIAS DEL DESARROLLO ECONOMICO	DOCENTE HORA CATEDRA	16	\$ -	\$ 1,122,459	\$ 1,122,459	\$ 1,496,656	\$ 1,771,587	\$ 1,182,459	\$ 6,695,619
	44064	ECONOMETRIA I	DOCENTE PLANTA	16	\$ 186,269	\$ 694,994	\$ 618,013	\$ 590,040	\$ 1,143,139	\$ 667,460	\$ 3,899,915
8	44086	TEORIA ECONOMICA POSKEYNESIANA	DOCENTE OCASIONAL	16	\$ -	\$ 274,599	\$ 391,186	\$ 433,571	\$ 507,498	\$ 310,767	\$ 1,917,621
	44087	METODOLOGIA DE LA INVESTIGACION	DOCENTE PLANTA	16	\$ 154,848	\$ 577,754	\$ 513,761	\$ 490,493	\$ 950,273	\$ 490,493	\$ 3,177,621
	44083	FORMULACION Y EVALUACION FINANCIERA DE PY	DOCENTE PLANTA	16	\$ 200,996	\$ 752,999	\$ 674,029	\$ 809,312	\$ 1,242,743	\$ 685,657	\$ 4,365,736
	M24678	SEMINARIO ELECTIVA I: ECONOMIA Y MEDIO AMBIENTE I	DOCENTE PLANTA	16	\$ 142,755	\$ 532,681	\$ 473,679	\$ 452,228	\$ 876,153	\$ 492,099	\$ 2,969,596
	44085-2	SEMINARIO ELECTIVA I: FINANZAS I	DOCENTE PLANTA	16	\$ 186,269	\$ 694,994	\$ 618,013	\$ 590,040	\$ 1,143,139	\$ 667,460	\$ 3,899,915
	44084	GEOGRAFIA ECONOMICA	DOCENTE OCASIONAL	16	\$ -	\$ 161,361	\$ 230,614	\$ 255,490	\$ 298,932	\$ 183,041	\$ 1,129,438
10	44101	EVALUACION AMBIENTAL DE PROYECTOS	DOCENTE HORA CATEDRA	16	\$ -	\$ 1,122,459	\$ 1,122,459	\$ 1,496,656	\$ 1,771,587	\$ 1,182,459	\$ 6,695,619
	M24662	SEMINARIO ELECTIVA III	DOCENTE PLANTA	0	\$ -	\$ -	\$ -	\$ -	\$ -	\$ -	\$ -
	44105	PLANEACION ECONOMICA	DOCENTE PLANTA	16	\$ 235,329	\$ 1,142,628	\$ 858,809	\$ 756,291	\$ 1,455,103	\$ 796,067	\$ 5,244,227
	44106	COMERCIO EXTERIOR	DOCENTE HORA CATEDRA	16	\$ -	\$ 684,132	\$ 684,132	\$ 912,301	\$ 1,090,443	\$ 720,666	\$ 4,091,674

Nota: la razón por la que en algunos campos se presenta #N/A, es que no se consiguió la totalidad de la información requerida para hacer el análisis.

**Tabla 34. Costo mano de obra directa Orientación – Turismo**

INFORMACIÓN ASIGNATURAS			INFORMACIÓN DOCENTE	DISTRIBUCIÓN MANO DE OBRA DIRECTA A PROCESOS MISIONALES							
SEM.	CODIGO	ASIGNATURA	T. VINCULACION	ORIENTACIÓN DE CLASES							
				HORAS MENSUALES	7	8	9	10	11	12	COSTO DIRECTO SEMESTRAL
1	87011	TEORÍA TURÍSTICA	DOCENTE PLANTA	12	\$ 98,436	\$ 364,221	\$ 406,302	\$ 341,441	\$ 604,945	\$ 465,441	\$ 2,280,787
	LEEFISH	LECTO ESCRITURA	DOCENTE OCASIONAL	16	\$ -	\$ 224,202	\$ 319,407	\$ 354,015	\$ 414,387	\$ 253,778	\$ 1,565,790
	87013-A	MATEMÁTICA BÁSICA	DOCENTE OCASIONAL	16	\$ -	\$ 252,179	\$ 359,251	\$ 398,174	\$ 466,069	\$ 285,408	\$ 1,761,080
	87013-B	MATEMÁTICA BÁSICA	DOCENTE OCASIONAL	16	\$ -	\$ 212,991	\$ 303,430	\$ 336,313	\$ 393,655	\$ 241,069	\$ 1,487,458
	87016	INGLES I	DOCENTE OCASIONAL	16	\$ -	\$ 238,257	\$ 339,420	\$ 376,213	\$ 440,347	\$ 269,668	\$ 1,663,905
	87016	DESARROLLO INSTITUCIONAL COLOMBIANO	DOCENTE OCASIONAL	16	\$ -	\$ 223,027	\$ 317,723	\$ 352,157	\$ 412,205	\$ 252,410	\$ 1,557,522
3	87031	GEOGRAFÍA HUMANA Y ECONÓMICA DE COLOMBIA	DOCENTE HORA CATEDRA	12	\$ -	\$ 289,054	\$ 289,054	\$ 385,379	\$ 460,640	\$ 510,815	\$ 1,934,942
	87032	HISTORIA DEL ARTE Y DE LA CULTURA	DOCENTE OCASIONAL	12	\$ -	\$ 153,853	\$ 219,177	\$ 242,927	\$ 284,350	\$ 174,127	\$ 1,074,434
	87033	PATRIMONIO CULTURAL	DOCENTE PLANTA	12	\$ 98,436	\$ 364,221	\$ 406,302	\$ 341,441	\$ 604,945	\$ 465,441	\$ 2,280,787
	87034	TALLER DE PROYECTOS (CICLO)	DOCENTE PLANTA	12	\$ 122,083	\$ 451,079	\$ 503,194	\$ 422,860	\$ 749,327	\$ 506,451	\$ 2,754,994
	87035-A	CONTABILIDAD ADMINISTRATIVA (A)	DOCENTE HORA CATEDRA	12	\$ -	\$ 343,024	\$ 343,024	\$ 692,042	\$ 839,914	\$ 532,471	\$ 2,750,477
	87035-B	CONTABILIDAD ADMINISTRATIVA (B)	DOCENTE HORA CATEDRA	12	\$ -	\$ 400,940	\$ 400,940	\$ 534,480	\$ 638,860	\$ 422,340	\$ 2,397,560
	M24691	INGLES NIVEL I - ESPECIAL	DOCENTE OCASIONAL	16	\$ -	\$ 238,257	\$ 339,420	\$ 376,213	\$ 440,347	\$ 269,668	\$ 1,663,905
5	87051	RELACIONES INTERNACIONALES	DOCENTE PLANTA	12	\$ 167,342	\$ 627,053	\$ 561,289	\$ 537,848	\$ 1,034,446	\$ 753,192	\$ 3,681,171
	87052	TALLER DE PROYECTOS (FACTIBILIDAD)	DOCENTE PLANTA	12	\$ 122,083	\$ 451,079	\$ 503,194	\$ 422,860	\$ 749,327	\$ 506,451	\$ 2,754,994
	87053	DERECHO EMPRESARIAL	DOCENTE OCASIONAL	12	\$ -	\$ 167,270	\$ 238,292	\$ 264,118	\$ 309,154	\$ 189,308	\$ 1,168,141
	87054	ETNOGRAFÍA Y PROCESOS REGIONALES	DOCENTE PLANTA	12	\$ 162,106	\$ 604,895	\$ 537,894	\$ 513,538	\$ 994,932	\$ 667,521	\$ 3,480,885
	87055	SOCIOLOGÍA	DOCENTE HORA CATEDRA	12	\$ -	\$ 346,529	\$ 346,529	\$ 749,428	\$ 895,560	\$ 212,474	\$ 2,550,520
	M26240	INGLES NIVEL III - ESPECIAL	DOCENTE OCASIONAL	16	\$ -	\$ 238,257	\$ 339,420	\$ 376,213	\$ 440,347	\$ 269,668	\$ 1,663,905
7	87071	GESTIÓN DE OPERACIONES PARA EMP TURÍSTICAS	DOCENTE HORA CATEDRA	12	\$ -	\$ 400,940	\$ 400,940	\$ 534,520	\$ 638,900	\$ 414,957	\$ 2,390,257
	87072	DERECHO TURÍSTICO	DOCENTE OCASIONAL	12	\$ -	\$ 167,270	\$ 238,292	\$ 264,118	\$ 309,154	\$ 189,308	\$ 1,168,141
	87073	GESTIÓN AMBIENTAL	BECARIA COLCIENCIAS	12	\$ -	\$ -	\$ -	\$ -	\$ -	\$ -	\$ -
	87074	TALLER DE PROYECTOS (PROSPECTIVA)	DOCENTE PLANTA	12	\$ 167,342	\$ 627,053	\$ 561,289	\$ 537,848	\$ 1,034,446	\$ 753,192	\$ 3,681,171
	M26242-A	INGLES NIVEL V - ESPECIAL (A)	DOCENTE OCASIONAL	16	\$ -	\$ 238,257	\$ 339,420	\$ 376,213	\$ 440,347	\$ 269,668	\$ 1,663,905
	M26242-B	INGLES NIVEL V - ESPECIAL (B)	DOCENTE OCASIONAL	16	\$ -	\$ 238,257	\$ 339,420	\$ 376,213	\$ 440,347	\$ 269,668	\$ 1,663,905
	87075	ANTROPOLOGÍA CULTURAL COLOMBIANA	DOCENTE PLANTA	12	\$ 162,106	\$ 604,895	\$ 537,894	\$ 513,538	\$ 994,932	\$ 667,521	\$ 3,480,885
9	87091	PLANEAMIENTO REGIONAL Y LOCAL	DOCENTE HORA CATEDRA	12	\$ -	\$ 240,534	\$ 240,534	\$ 320,712	\$ 383,340	\$ 246,168	\$ 1,431,288
	87092	GESTIÓN LOCAL DEL TURISMO (PLANEA TERRITO)	DOCENTE HORA CATEDRA	12	\$ -	\$ 400,940	\$ 400,940	\$ 534,520	\$ 638,900	\$ 414,957	\$ 2,390,257
	87093	GESTIÓN DE LA CULTURA	0	0	\$ -	\$ -	\$ -	\$ -	\$ -	\$ -	\$ -
	87094	PRÁCTICA PROYECTOS	DOCENTE HORA CATEDRA	12	\$ -	\$ 286,235	\$ 286,235	\$ 390,000	\$ 464,557	\$ 309,597	\$ 1,736,624

Nota: la razón por la que en algunos campos se presenta #N/A, es que no se consiguió la totalidad de la información requerida para hacer el análisis.

**Tabla 34. (Continuación)**

INFORMACIÓN ASIGNATURAS		INFORMACIÓN DOCENTE	DISTRIBUCIÓN MANO DE OBRA DIRECTA A PROCESOS MISIONALES									
SEM.	CODIGO	ASIGNATURA	T. VINCULACION	ORIENTACIÓN DE CLASES							COSTO DIRECTO SEMESTRAL	
				HORAS MENSUALES	7	8	9	10	11	12		
2	87021	ECOLOGÍA GENERAL	DOCENTE HORA CATEDRA	12	\$ -	#N/A	#N/A	#N/A	#N/A	#N/A	#N/A	#N/A
	87022	GEOGRAFÍA FÍSICA DE COLOMBIA	DOCENTE PLANTA	12	\$ 583,543	\$ 519,976	\$ 519,976	\$ 519,976	\$ 519,976	\$ 632,111	\$ 3,295,559	
	87023	FUNDAMENTO DE ECONOMÍA	DOCENTE HORA CATEDRA	12	\$ -	\$ 113,091	\$ 516,691	\$ 516,691	\$ 516,691	\$ 995,497	\$ 2,658,661	
	87024-A	ESTADÍSTICA BÁSICA	DOCENTE PLANTA	16	\$ 557,310	\$ 749,580	\$ 557,310	\$ 557,310	\$ 557,310	\$ 677,433	\$ 3,656,254	
	87024-B	ESTADÍSTICA BÁSICA	DOCENTE OCASIONAL	16	\$ -	\$ 102,093	\$ 340,328	\$ 340,328	\$ 340,328	\$ 448,516	\$ 1,571,594	
	87025	TÉCNICAS DE LA INVESTIGACIÓN Y LA COMUNICACIÓN CIENTÍFICA	#N/A	12	#N/A	#N/A	#N/A	#N/A	#N/A	#N/A	#N/A	
	M25251-A	INGLES II	DOCENTE OCASIONAL	12	\$ -	\$ 81,821	\$ 272,728	\$ 272,728	\$ 272,728	\$ 359,460	\$ 1,259,467	
M25251-B	INGLES II	DOCENTE OCASIONAL	12	\$ -	\$ 81,821	\$ 272,728	\$ 272,728	\$ 272,728	\$ 359,460	\$ 1,259,467		
4	87041	PATRIMONIO AMBIENTAL	DOCENTE OCASIONAL	12	\$ -	\$ 97,998	\$ 326,634	\$ 326,634	\$ 326,634	\$ 430,462	\$ 1,508,364	
	87042	FUNDAMENTOS DE ADMINISTRACIÓN	DOCENTE PLANTA	12	\$ 301,895	\$ 301,895	\$ 301,895	\$ 301,895	\$ 301,895	\$ 363,159	\$ 1,872,634	
	87043	TALLER DE PROYECTOS (PERFIL)	DOCENTE PLANTA	12	\$ 374,525	\$ 374,525	\$ 374,525	\$ 374,525	\$ 374,525	\$ 450,732	\$ 2,323,356	
	87044	IMPACTO MACRO DEL TURISMO	DOCENTE OCASIONAL	12	\$ -	#N/A	\$ 233,397	\$ 233,397	\$ 233,397	\$ 297,403	#N/A	
	87045	PLANEAMIENTO Y GESTIÓN FINANCIERA	DOCENTE HORA CATEDRA	12	\$ -	\$ 113,086	\$ 516,686	\$ 516,686	\$ 516,686	\$ 995,518	\$ 2,658,661	
	M25316-C	INGLES NIVEL II ESPECIAL	DOCENTE OCASIONAL	16	\$ -	\$ 109,095	\$ 363,638	\$ 363,638	\$ 363,638	\$ 479,280	\$ 1,679,289	
	M25316-D	INGLES NIVEL II ESPECIAL	DOCENTE OCASIONAL	16	\$ -	\$ 109,095	\$ 363,638	\$ 363,638	\$ 363,638	\$ 479,280	\$ 1,679,289	
6	87065	COMUNICACIÓN SOCIAL	DOCENTE OCASIONAL	12	\$ -	\$ 72,933	\$ 243,132	\$ 243,132	\$ 243,132	\$ 320,413	\$ 1,122,742	
	87061-A	FUNDAMENTOS TECNOLÓGICOS PARA EMPRESAS TURÍSTICAS	DOCENTE PLANTA	12	\$ 413,167	\$ 413,167	\$ 413,167	\$ 555,723	\$ 413,167	\$ 502,314	\$ 2,710,706	
	87061-B	FUNDAMENTOS TECNOLÓGICOS PARA EMPRESAS TURÍSTICAS	DOCENTE PLANTA	12	\$ 413,167	\$ 413,167	\$ 413,167	\$ 555,723	\$ 413,167	\$ 502,314	\$ 2,710,706	
	87062	LIDERAZGO E INNOVACIÓN		12	\$ -	\$ -	\$ -	\$ -	\$ -	\$ -	\$ -	
	87064	PSICOLOGÍA		12	\$ -	\$ -	\$ -	\$ -	\$ -	\$ -	\$ -	
	87063	TALLER PROYECTOS (EVALUACIÓN)		12	\$ -	\$ -	\$ -	\$ -	\$ -	\$ -	\$ -	
8	87081	POLÍTICA Y DESARROLLO AMBIENTAL	DOCENTE OCASIONAL	12	\$ -	\$ 76,573	\$ 255,256	\$ 255,256	\$ 255,256	\$ 336,400	\$ 1,178,742	
	87082	PLANIFICACIÓN Y DESARROLLO TURÍSTICO	DOCENTE HORA CATEDRA	12	\$ -	\$ 92,425	\$ 308,126	\$ 308,126	\$ 308,126	\$ 406,093	\$ 1,422,894	
	87083	MERCADEO TURÍSTICO EN ÁREAS PROTEGIDAS	DOCENTE PLANTA	12	\$ 301,895	\$ 301,895	\$ 301,895	\$ 301,895	\$ 301,895	\$ 363,159	\$ 1,872,634	
	87084	PRÁCTICAS DE PROYECTOS (IMPACTOS Y CAPACIDAD DE CARGA)	DOCENTE HORA CATEDRA	12	\$ -	\$ 127,440	\$ 531,040	\$ 531,040	\$ 531,040	\$ 995,541	\$ 2,716,101	

Nota: la razón por la que en algunos campos se presenta #N/A, es que no se consiguió la totalidad de la información requerida para hacer el análisis.

**Tabla 35. Costo mano de obra directa Orientación – Contaduría Regionalización sur**

INFORMACIÓN ASIGNATURAS			INFORMACIÓN DOCENTE	DISTRIBUCIÓN MANO DE OBRA DIRECTA A PROCESOS MISIONALES								
SEM.	CODIGO	ASIGNATURA	T. VINCULACION	ORIENTACIÓN DE CLASES								
				HORAS MENSUALES	7	8	9	10	11	12	COSTO DIRECTO SEMESTRAL	
1	M25134	Contabilidad Financiera I	INCENTIVO	38.4	\$ 1,356,096	\$ -	\$ -	\$ -	\$ -	\$ -	\$ -	\$ 1,356,096
1	150112	Derecho Institucional Colombiano	INCENTIVO	28.8	\$ -	\$ -	\$ 2,455,018	\$ -	\$ -	\$ -	\$ -	\$ 2,455,018
1	M25136	Epistemología de las Ciencias Humanas y Sociales	INCENTIVO	38.4	\$ 1,356,096	\$ -	\$ -	\$ -	\$ -	\$ -	\$ -	\$ 1,356,096
1	M25135	Introducción a la Economía	INCENTIVO	38.4	\$ 1,356,096	\$ -	\$ -	\$ -	\$ -	\$ -	\$ -	\$ 1,356,096
1	150111	Lectura y Escritura	INCENTIVO	38.4	\$ 1,452,960	\$ -	\$ -	\$ -	\$ -	\$ -	\$ -	\$ 1,452,960
1	M25137	Teoría y Fundamentos de Matemáticos	INCENTIVO	38.4	\$ -	\$ -	\$ -	\$ -	\$ -	\$ -	\$ -	\$ -
2	M25138	Contabilidad Financiera II	INCENTIVO	76.8	\$ -	\$ 2,805,734	\$ -	\$ -	\$ -	\$ -	\$ -	\$ 2,805,734
2	M25139	Derecho Comercial	INCENTIVO	38.4	\$ -	\$ -	\$ -	\$ -	\$ -	\$ -	\$ -	\$ -
2	M25248	Estadística Descriptiva	INCENTIVO	38.4	\$ -	\$ -	\$ -	\$ -	\$ -	\$ -	\$ -	\$ -
2	M25146	Fundamentos de Cálculo	INCENTIVO	38.4	\$ -	\$ -	\$ -	\$ -	\$ -	\$ -	\$ -	\$ -

**Tabla 36. Costo mano de obra directa Orientación – Contaduría Regionalización norte**

INFORMACIÓN ASIGNATURAS			INFORMACIÓN DOCENTE	DISTRIBUCIÓN MANO DE OBRA DIRECTA A PROCESOS MISIONALES								
SEM.	CODIGO	ASIGNATURA	T. VINCULACION	ORIENTACIÓN DE CLASES								
				HORAS MENSUALES	7	8	9	10	11	12	COSTO DIRECTO	
1	M25134	Contabilidad Financiera I	DOCENTE HORA CATEDRA	38.4	\$ -	\$ -	\$ -	\$ -	\$ -	\$ -	\$ -	\$ -
	150112	Derecho Institucional Colombiano	DOCENTE HORA CATEDRA	28.8	\$ -	\$ -	\$ -	\$ -	\$ -	\$ -	\$ -	\$ -
	M25136	Epistemología de las Ciencias Humanas y Sociales	DOCENTE HORA CATEDRA	38.4	\$ -	\$ -	\$ -	\$ -	\$ -	\$ -	\$ -	\$ -
	M25135	Introducción a la Economía	DOCENTE OCASIONAL	38.4	\$ -	\$ -	\$ -	\$ -	\$ -	\$ -	\$ -	\$ -
	150111	Lectura y Escritura	DOCENTE HORA CATEDRA	38.4	\$ -	\$ -	\$ -	\$ -	\$ -	\$ -	\$ -	\$ -
	M25137	Teoría y Fundamentos de Matemáticos	0	0	\$ -	\$ -	\$ -	\$ -	\$ -	\$ -	\$ -	\$ -



**Tabla 37. Costo mano de obra directa Orientación – Escuela Administración financiera**

INFORMACIÓN ASIGNATURAS		INFORMACIÓN DOCENTE		DISTRIBUCIÓN MANO DE OBRA DIRECTA A PROCESOS MISIONALES									
SEM.	CODIGO	ASIGNATURA	T. VINCULACION	ORIENTACIÓN DE CLASES								COSTO DIRECTO SEMESTRAL	
				HORAS MENSUALES	7	8	9	10	11	12	1		
3	AF-0301	Algebra lineal	INCENTIVO	38.4	\$ -	\$ -	\$ 507,287	\$ -	\$ -	\$ -	\$ -	\$ -	\$ 507,287
	AF-0302	Contabilidad financiera	INCENTIVO	38.4	\$ -	\$ -	\$ 563,652	\$ -	\$ -	\$ -	\$ -	\$ -	\$ 563,652
	AF-0304	Fundamentos de Matemáticas Financieras	INCENTIVO	38.4	\$ -	\$ -	\$ -	\$ 751,536	\$ -	\$ -	\$ -	\$ -	\$ 751,536
	AF-0303	Macroeconomía	INCENTIVO	38.4	\$ -	\$ -	\$ -	\$ 620,017	\$ -	\$ -	\$ -	\$ -	\$ 620,017
4	AF-0402	Costos	INCENTIVO	38.4	\$ -	\$ -	\$ -	\$ 599,346	\$ -	\$ -	\$ -	\$ -	\$ 599,346
	AF-0404	Electiva Sociología General/Psicología Organizacional	INCENTIVO	38.4	\$ -	\$ -	\$ 751,536	\$ -	\$ -	\$ -	\$ -	\$ -	\$ 751,536
	AF-0401	Fundamentos de Mercadeo	INCENTIVO	38.4	\$ -	\$ -	\$ -	\$ 751,536	\$ -	\$ -	\$ -	\$ -	\$ 751,536
	AF-0403	Matemáticas Financieras	INCENTIVO	38.4	\$ -	\$ -	\$ 751,536	\$ -	\$ -	\$ -	\$ -	\$ -	\$ 751,536
5	AF-0502	Análisis Financiero	INCENTIVO	38.4	\$ -	\$ -	\$ -	\$ 563,652	\$ -	\$ -	\$ -	\$ -	\$ 563,652
	AF-0506	Constitucion Politica	INCENTIVO	38.4	\$ -	\$ -	\$ -	\$ -	\$ -	\$ -	\$ -	\$ -	\$ -
	AF-0501	Estadística General	INCENTIVO	38.4	\$ -	\$ -	\$ -	\$ 751,536	\$ -	\$ -	\$ -	\$ -	\$ 751,536
	AF-0505	Legislación Comercial	INCENTIVO	38.4	\$ -	\$ -	\$ -	\$ -	\$ -	\$ -	\$ -	\$ -	\$ -
	AF-0503	Presupuestos	INCENTIVO	38.4	\$ -	\$ -	\$ 490,374	\$ -	\$ -	\$ -	\$ -	\$ -	\$ 490,374
6	AF-0603	El: Admon del Capital de Trabajo/ Financiamiento de las Empresas Mediano y LP	INCENTIVO	38.4	\$ -	\$ -	\$ -	\$ -	\$ -	\$ -	\$ -	\$ -	\$ -
	AF-0601	Estadística Inferencial	INCENTIVO	38.4	\$ -	\$ -	\$ 751,536	\$ -	\$ -	\$ -	\$ -	\$ -	\$ 751,536
	AF-0604	Legislación Laboral	INCENTIVO	38.4	\$ -	\$ -	\$ -	\$ -	\$ -	\$ -	\$ -	\$ -	\$ -
	AF-0605	Opción de Grado ciclo tecnológico	INCENTIVO	38.4	\$ -	\$ -	\$ -	\$ 939,420	\$ -	\$ -	\$ -	\$ -	\$ 939,420
	AF-0602	Plan de Negocios	INCENTIVO	38.4	\$ -	\$ -	\$ 620,017	\$ -	\$ -	\$ -	\$ -	\$ -	\$ 620,017
7	AF704	Administracion de la Produccion	INCENTIVO	38.4	\$ -	\$ -	\$ -	\$ 563,652	\$ -	\$ -	\$ -	\$ -	\$ 563,652
	AF702	Economia y Finanzas Internacionales	INCENTIVO	38.4	\$ -	\$ -	\$ 1,127,304	\$ -	\$ -	\$ -	\$ -	\$ -	\$ 1,127,304
	AF701	Investigacion de Mercados	INCENTIVO	38.4	\$ -	\$ -	\$ 939,420	\$ -	\$ -	\$ -	\$ -	\$ -	\$ 939,420
	AF703	Prospectiva Financiera	INCENTIVO	38.4	\$ -	\$ -	\$ -	\$ 507,287	\$ -	\$ -	\$ -	\$ -	\$ 507,287
8	AF801	Administracion del Talento Humano	INCENTIVO	38.4	\$ -	\$ -	\$ -	\$ -	\$ -	\$ -	\$ -	\$ -	\$ -
	AF804	El: Admon de Empresas de Economia Solidaria/ Gerencia Fin. del Sector Solidario	INCENTIVO	38.4	\$ -	\$ -	\$ -	\$ 507,287	\$ -	\$ -	\$ -	\$ -	\$ 507,287
	AF803	Etica y Responsabilidad Social	INCENTIVO	38.4	\$ -	\$ -	\$ 507,287	\$ -	\$ -	\$ -	\$ -	\$ -	\$ 507,287
	AF802	Mercado de Capitales	INCENTIVO	38.4	\$ -	\$ -	\$ 1,127,304	\$ -	\$ -	\$ -	\$ -	\$ -	\$ 1,127,304
10	AF1004	Gerencia Estrategica	INCENTIVO	38.4	\$ -	\$ -	\$ 490,374	\$ -	\$ -	\$ -	\$ -	\$ -	\$ 490,374
	AF1003	Gerencia Financiera	INCENTIVO	38.4	\$ -	\$ -	\$ 599,346	\$ -	\$ -	\$ -	\$ -	\$ -	\$ 599,346
	AF1005	Juegos Gerenciales	INCENTIVO	38.4	\$ -	\$ -	\$ -	\$ -	\$ -	\$ -	\$ -	\$ -	\$ -
	AF1002	Obligaciones Tributarias	INCENTIVO	38.4	\$ -	\$ -	\$ 507,287	\$ -	\$ -	\$ -	\$ -	\$ -	\$ 507,287

#### 5.1.1.5. Costos mano de obra directa proceso de evaluación

El siguiente cuadro describe cada uno de los conceptos vistos en la tabla 38, 39, 40, 41, 42.43 y 44.

CONCEPTO	DESCRIPCIÓN
<b>Sem.</b>	Hace referencia al semestre a que corresponde la asignatura
<b>Código</b>	Registra el código de la asignatura que la identifica en el Simca.
<b>Asignatura</b>	Nombre de la asignatura objeto de estudio
<b>T. Vinculación</b>	Es el tipo de vinculación que tiene el profesor con la universidad
<b>Horas Mensuales</b>	Es el número de horas que se le asignaron al proceso de evaluación, de acuerdo al tipo de vinculación.
<b>Evaluación/Costo mensual</b>	Representa el costo de la mano de obra directa dedicada al proceso de evaluación, viene dada mes a mes y se determina al multiplicar el costo de la hora directa mensual de cada mes por el número de horas mensuales determinado para este proceso.
<b>Costo directo semestral</b>	Es el costo de la mano de obra directa invertido en el proceso de evaluación. Resulta de sumar los costos mensuales del proceso de evaluación.

**Tabla 38. Costo mano de obra directa Evaluación – Contaduría nocturno**

INFORMACIÓN ASIGNATURAS			INFORMACIÓN DOCENTE	DISTRIBUCION MANO DE OBRA DIRECTA A PROCESOS MISIONALES							
SEM.	CODIGO	ASIGNATURA	T. VINCULACION	HORAS MENSUALES	EVALUACIÓN						COSTO DIRECTO SEMESTRAL
					7	8	9	10	11	12	
1	M25134	CONTABILIDAD FINANCIERA I	DOCENTE PLANTA	6.996	\$ 108,680	\$ 349,043	\$ 312,438	\$ 299,381	\$ 576,017	\$ 319,360	\$ 1,964,918
	M25137A	TEORIA Y FUNDAMENTOS MATEMAT A	DOCENTE HORA CATEDRA	4	\$ -	\$ 69,110	\$ 69,110	\$ 92,164	\$ 110,161	\$ 72,811	\$ 413,357
	M25137B	TEORIA Y FUNDAMENTOS MATEMAT B	DOCENTE PLANTA	6.996	\$ 73,954	\$ 277,075	\$ 308,156	\$ 259,519	\$ 457,294	\$ 255,158	\$ 1,631,156
	150112	DERECHO INSTITUCIONAL COLOMBIANO	DOCENTE HORA CATEDRA	3	\$ -	\$ 22,586	\$ 22,586	\$ 45,181	\$ 54,004	\$ 22,719	\$ 167,075
	M25135	INTRODUCCION A LA ECONOMIA	DOCENTE HORA CATEDRA	4	\$ -	\$ 160,336	\$ 160,336	\$ 213,821	\$ 255,573	\$ 168,923	\$ 958,989
	M25136	EPISTEMOLOGIA DELAS C. HNAS Y SOC	DOCENTE PLANTA	6.996	\$ 106,210	\$ 515,734	\$ 387,630	\$ 341,351	\$ 656,770	\$ 358,722	\$ 2,366,417
	LEEFISHA	LECTURA Y ESCRITURA (A)	DOCENTE HORA CATEDRA	4	\$ -	\$ 160,345	\$ 160,345	\$ 213,808	\$ 255,560	\$ 168,912	\$ 958,969
	LEEFISHB	LECTURA Y ESCRITURA (B)	DOCENTE OCASIONAL	4	\$ -	\$ 61,983	\$ 88,304	\$ 97,880	\$ 114,570	\$ 70,167	\$ 432,903
2	M25138	CONTABILIDAD FINANCIERA II	DOCENTE PLANTA	13.992	\$ 143,730	\$ 536,161	\$ 476,892	\$ 455,338	\$ 882,182	\$ 490,224	\$ 2,984,527
	M25139	DERECHO COMERCIAL I	DOCENTE PLANTA	6.996	\$ 97,890	\$ 370,431	\$ 329,313	\$ 314,625	\$ 605,360	\$ 332,117	\$ 2,049,736
	M25146A	FUNDAMENTOS DE.CALCULO A	DOCENTE HORA CATEDRA	4	\$ -	\$ 78,338	\$ 78,338	\$ 104,452	\$ 124,848	\$ 82,522	\$ 468,497
	M25146B	FUNDAMENTOS DE.CALCULO B	DOCENTE HORA CATEDRA	4	\$ -	\$ 53,006	\$ 53,006	\$ 106,016	\$ 126,720	\$ 83,759	\$ 422,508
	M25248	ESTADISTICA DESCRIPTIVA	DOCENTE PLANTA	6.996	\$ 82,140	\$ 310,781	\$ 276,284	\$ 263,969	\$ 507,903	\$ 263,969	\$ 1,705,046
3	15031	CONTABILIDAD III	DOCENTE HORA CATEDRA	5	\$ -	\$ 300,688	\$ 300,688	\$ 400,840	\$ 511,744	\$ 300,688	\$ 1,814,649
	15032	ADMINISTRACION GENERAL	DOCENTE HORA CATEDRA	4	\$ -	\$ 187,076	\$ 187,076	\$ 249,443	\$ 298,153	\$ 197,076	\$ 1,118,825
	15033	DERECHO COMERCIAL II	DOCENTE HORA CATEDRA	3	\$ -	\$ 58,916	\$ 58,916	\$ 78,540	\$ 93,878	\$ 62,053	\$ 352,303
	15034-A	ESTADISTICA II Gr. A	DOCENTE OCASIONAL	4	\$ -	\$ 55,561	\$ 79,153	\$ 87,731	\$ 102,690	\$ 62,882	\$ 388,017
	15035	ECONOMIA POLITICA	DOCENTE HORA CATEDRA	4	\$ -	\$ 213,791	\$ 213,791	\$ 285,094	\$ 340,763	\$ 225,208	\$ 1,278,648
	15037	DERECHO LABORAL	DOCENTE PLANTA	6.996	\$ 86,436	\$ 327,014	\$ 290,716	\$ 277,757	\$ 534,435	\$ 295,395	\$ 1,811,753
4	15041	CONTABILIDAD IV	DOCENTE PLANTA	8.745	\$ 73,899	\$ 275,751	\$ 245,207	\$ 234,103	\$ 453,556	\$ 259,161	\$ 1,541,676
	15042	MACROECONOMIA	DOCENTE OCASIONAL	4	\$ -	\$ 51,170	\$ 72,897	\$ 80,789	\$ 96,838	\$ 57,921	\$ 359,615
	15043	ADMINISTRACION DE PERSONAL	DOCENTE HORA CATEDRA	4	\$ -	\$ 106,904	\$ 106,904	\$ 142,539	\$ 170,373	\$ 109,408	\$ 636,128
	15044	DERECHO ADMINISTRATIVO	DOCENTE HORA CATEDRA	4	\$ -	\$ 30,114	\$ 30,114	\$ 60,241	\$ 72,005	\$ 30,292	\$ 222,767
	15046	ELECTIVA FISH III - METODOLOGIA	DOCENTE PLANTA	6.996	\$ 115,022	\$ 431,147	\$ 479,500	\$ 403,824	\$ 711,495	\$ 486,909	\$ 2,627,898
5	15051	CONTABILIDAD V	DOCENTE PLANTA	8.745	\$ 73,899	\$ 275,751	\$ 245,207	\$ 234,103	\$ 453,556	\$ 259,161	\$ 1,541,676
	15052	LABORATORIO CONTABLE I	DOCENTE PLANTA	6.996	\$ 89,188	\$ 337,418	\$ 299,966	\$ 286,588	\$ 551,433	\$ 307,122	\$ 1,871,714
	15053	LABORATORIO INFORMATICA I	DOCENTE PLANTA	8.745	\$ 111,485	\$ 421,773	\$ 374,958	\$ 358,234	\$ 689,291	\$ 383,902	\$ 2,339,643
	15054	ECONOMIA COLOMBIANA	DOCENTE HORA CATEDRA	4	\$ -	\$ 115,510	\$ 115,510	\$ 160,472	\$ 188,307	\$ 130,361	\$ 710,159
	15055	ADMINISTRACION PUBLICA	DOCENTE HORA CATEDRA	5	\$ -	\$ 167,049	\$ 167,049	\$ 222,689	\$ 266,181	\$ 175,938	\$ 998,906

**Tabla 38. (Continuación)**

INFORMACIÓN ASIGNATURAS			INFORMACIÓN DOCENTE	DISTRIBUCION MANO DE OBRA DIRECTA A PROCESOS MISIONALES							
SEM.	CODIGO	ASIGNATURA	T. VINCULACION	EVALUACIÓN							
				HORAS MENSUALES	7	8	9	10	11	12	COSTO DIRECTO SEMESTRAL
6	15061	CONTABILIDAD DE COSTOS I	DOCENTE PLANTA	8.745	\$ 95,245	\$ 462,446	\$ 347,570	\$ 306,078	\$ 588,937	\$ 361,370	\$ 2,161,647
	15062	PRESUPUESTO PRIVADO	DOCENTE HORA CATEDRA	3	\$ -	\$ 100,235	\$ 100,235	\$ 133,620	\$ 159,715	\$ 105,585	\$ 599,390
	15063	LABORATORIO INFORMATICA II	DOCENTE PLANTA	8.745	\$ 111,485	\$ 421,773	\$ 374,958	\$ 358,234	\$ 689,291	\$ 383,902	\$ 2,339,643
	15064	MONEDA Y BANCA	DOCENTE HORA CATEDRA	4	\$ -	\$ 160,336	\$ 160,336	\$ 213,821	\$ 255,573	\$ 168,923	\$ 958,989
	15065	MATEMATICAS FINANCIERAS	DOCENTE PLANTA	8.745	\$ 89,831	\$ 335,101	\$ 298,057	\$ 284,586	\$ 551,364	\$ 306,390	\$ 1,865,330
7	15071	LABORATORIO CONTABLE II	DOCENTE PLANTA	6.996	\$ 74,960	\$ 363,940	\$ 273,536	\$ 240,878	\$ 463,480	\$ 273,888	\$ 1,690,681
	15072	CONTABILIDAD DE COSTOS II	DOCENTE PLANTA	8.745	\$ 97,584	\$ 473,764	\$ 356,078	\$ 313,577	\$ 603,353	\$ 335,297	\$ 2,179,653
	15073	FINANZAS PUBLICAS	DOCENTE HORA CATEDRA	4	\$ -	\$ 213,791	\$ 213,791	\$ 285,094	\$ 340,763	\$ 225,208	\$ 1,278,648
	15074	LEGISLACION FINANCIERA	DOCENTE PLANTA	5.247	\$ 73,418	\$ 277,823	\$ 246,985	\$ 235,969	\$ 454,020	\$ 249,088	\$ 1,537,302
	15075	INVESTIGACION CONTABLE	DOCENTE PLANTA	6.996	\$ 106,210	\$ 515,734	\$ 387,630	\$ 341,351	\$ 656,770	\$ 358,722	\$ 2,366,417
	15076	ETICA PROFESIONAL	DOCENTE HORA CATEDRA	2	\$ -	\$ 104,372	\$ 104,372	\$ 145,588	\$ 169,943	\$ 93,134	\$ 617,409
8	15081	LABORATORIO DE COSTOS III	DOCENTE HORA CATEDRA	4	\$ -	\$ 101,277	\$ 101,277	\$ 135,031	\$ 161,401	\$ 106,683	\$ 605,670
	15082	METODOS Y PROCEDIMIENTOS CONTABLES	DOCENTE HORA CATEDRA	4	\$ -	\$ 146,985	\$ 146,985	\$ 195,991	\$ 234,263	\$ 154,840	\$ 879,064
	15083	ECONOMIA DE LA EMPRESA	DOCENTE OCASIONAL	4	\$ -	\$ 51,170	\$ 72,897	\$ 80,789	\$ 96,838	\$ 57,921	\$ 359,615
	15084	AUDITORIA I	DOCENTE PLANTA	6.996	\$ 108,680	\$ 349,043	\$ 312,438	\$ 299,381	\$ 576,017	\$ 319,360	\$ 1,964,918
	15085	ANALISIS ESTADOS FINANCIEROS I	#N/A	#N/A	#N/A	#N/A	#N/A	#N/A	#N/A	#N/A	#N/A
9	15091	CONSULTORIO CONTABLE	DOCENTE PLANTA	6.996	\$ 78,399	\$ 251,754	\$ 225,350	\$ 215,939	\$ 415,483	\$ 233,319	\$ 1,420,243
	15092	AUDITORIA II	DOCENTE HORA CATEDRA	4	\$ -	\$ 227,146	\$ 227,146	\$ 302,895	\$ 362,043	\$ 230,121	\$ 1,349,351
	15093	ANALISIS DE ESTADOS FINANCIEROS II	DOCENTE PLANTA	6.996	\$ 56,815	\$ 212,005	\$ 188,523	\$ 179,982	\$ 348,696	\$ 499,607	\$ 1,485,629
	15094	DERECHO TRIBUTARIO I	DOCENTE PLANTA	6.996	\$ 90,845	\$ 441,092	\$ 331,526	\$ 291,946	\$ 561,724	\$ 309,317	\$ 2,026,450
	15095	COMERCIO INTERNACIONAL	DOCENTE HORA CATEDRA	4	\$ -	\$ 171,033	\$ 171,033	\$ 228,075	\$ 272,611	\$ 180,166	\$ 1,022,918
10	15102	LABORATORIO IV DE AUDITORIA	DOCENTE PLANTA	8.745	\$ 135,850	\$ 436,304	\$ 390,547	\$ 374,226	\$ 720,021	\$ 399,199	\$ 2,456,148
	15103	PREPARACION Y EVALUACION DE PROYEC.	DOCENTE PLANTA	6.996	\$ 87,886	\$ 329,249	\$ 294,719	\$ 353,872	\$ 543,389	\$ 299,803	\$ 1,908,918
	15104	DERECHO TRIBUTARIO II	DOCENTE PLANTA	6.996	\$ 70,697	\$ 267,451	\$ 237,765	\$ 227,164	\$ 437,098	\$ 244,613	\$ 1,484,789
	15105	ADMINISTRACION EMPRESARIAL	DOCENTE PLANTA	8.745	\$ 119,124	\$ 450,690	\$ 400,662	\$ 382,806	\$ 736,556	\$ 416,630	\$ 2,506,468
11	15111	TEORIA Y CASOS DE ADMON F	DOCENTE PLANTA	6.996	\$ 75,775	\$ 367,860	\$ 276,482	\$ 243,480	\$ 468,480	\$ 260,864	\$ 1,692,941
	15113	PRACTICA EMPRESARIAL	DOCENTE PLANTA	8.745	\$ 97,999	\$ 314,692	\$ 281,688	\$ 269,923	\$ 519,353	\$ 291,648	\$ 1,775,304
	15114	LABORATORIO V. TRIBUTARIO	DOCENTE PLANTA	6.996	\$ 70,697	\$ 267,451	\$ 237,765	\$ 227,164	\$ 437,098	\$ 244,613	\$ 1,484,789
	15115	CONTABILIDAD PUBLICA	DOCENTE HORA CATEDRA	4	\$ -	\$ 146,985	\$ 146,985	\$ 195,991	\$ 234,263	\$ 154,840	\$ 879,064
	15116	PRESUPUESTO OFICIAL	DOCENTE HORA CATEDRA	4	\$ -	\$ 146,985	\$ 146,985	\$ 195,991	\$ 234,263	\$ 154,840	\$ 879,064

Nota: la razón por la que en algunos campos se presenta #N/A, es que no se consiguió la totalidad de la información requerida para hacer el análisis.

**Tabla 39. Costo mano de obra directa Evaluación – Administración de empresas**

INFORMACIÓN ASIGNATURAS			INFORMACIÓN DOCENTE	DISTRIBUCION MANO DE OBRA DIRECTA LOS PROCESOS							
SEM.	CODIGO	ASIGNATURA	T. VINCULACION	EVALUACIÓN							
				HORAS MENSUALES	7	8	9	10	11	12	COSTO DIRECTO SEMESTRAL
1	25011	GEOGRAFIA HUMANA Y DE COLOMBIA	DOCENTE HORA CATEDRA	5	\$ -	\$ 167,036	\$ 167,036	\$ 222,709	\$ 266,201	\$ 175,945	\$ 998,926
	LEEFISH	LECTURA Y ESCRITURA A	DOCENTE HORA CATEDRA	4	\$ -	\$ 133,630	\$ 133,630	\$ 178,173	\$ 212,967	\$ 140,780	\$ 799,180
	LEEFISH	LECTURA Y ESCRITURA B	DOCENTE OCASIONAL	4	\$ -	\$ 61,983	\$ 88,304	\$ 97,880	\$ 114,570	\$ 70,167	\$ 432,903
	25013	DESARROLLO INSTITUCIONAL COLOMBIANO	DOCENTE OCASIONAL	2	\$ -	\$ 27,878	\$ 39,715	\$ 44,020	\$ 51,526	\$ 31,551	\$ 194,690
	25014-A	ADMINISTRACION I Gr. A	DOCENTE OCASIONAL	4	\$ -	\$ 48,459	\$ 69,469	\$ 76,935	\$ 89,980	\$ 55,104	\$ 339,947
	25014-B	ADMINISTRACION I Gr. B	DOCENTE OCASIONAL	4	\$ -	\$ 48,459	\$ 69,469	\$ 76,935	\$ 89,980	\$ 55,104	\$ 339,947
	25015	CONTABILIDAD I	DOCENTE PLANTA	6.996	\$ 90,845	\$ 441,092	\$ 331,526	\$ 291,946	\$ 561,724	\$ 309,317	\$ 2,026,450
	25016-A	MATEMATICAS I A	DOCENTE HORA CATEDRA	4	\$ -	\$ 100,223	\$ 100,223	\$ 133,630	\$ 159,725	\$ 102,570	\$ 596,370
25016-B	MATEMATICAS I B	DOCENTE PLANTA	6.996	\$ 65,150	\$ 244,041	\$ 218,448	\$ 262,297	\$ 402,779	\$ 426,376	\$ 1,619,091	
2	25021-A	LABORATORIO DE INFORMATICA I (A)	DOCENTE HORA CATEDRA	4	\$ -	\$ 120,280	\$ 120,280	\$ 160,344	\$ 191,658	\$ 126,680	\$ 719,240
	25021-B	LABORATORIO DE INFORMATICA I (B)	DOCENTE HORA CATEDRA	4	\$ -	\$ 120,280	\$ 120,280	\$ 160,344	\$ 191,658	\$ 126,680	\$ 719,240
	25022	FUNDAMENTOS DE ECONOMIA	DOCENTE HORA CATEDRA	4	\$ -	\$ 80,178	\$ 80,178	\$ 106,904	\$ 127,780	\$ 82,056	\$ 477,096
	25023	TEORIAS DE LA ORGANIZACIÓN	DOCENTE PLANTA	6.996	\$ 61,712	\$ 230,200	\$ 204,753	\$ 195,496	\$ 378,759	\$ 212,940	\$ 1,283,860
	25024	CONTABILIDAD II	DOCENTE PLANTA	6.996	\$ 90,845	\$ 441,092	\$ 331,526	\$ 291,946	\$ 561,724	\$ 309,317	\$ 2,026,450
	25025-A	CALCULO I A	DOCENTE HORA CATEDRA	4	\$ -	\$ 39,831	\$ 39,831	\$ 55,335	\$ 64,933	\$ 44,944	\$ 244,874
	25025-B	CALCULO I B	DOCENTE OCASIONAL	4	\$ -	\$ 59,742	\$ 85,109	\$ 94,326	\$ 110,411	\$ 67,611	\$ 417,199
3	25032	LABORATORIO DE INFORMATICA II (A-B)	DOCENTE OCASIONAL	2	\$ -	\$ 27,878	\$ 39,715	\$ 44,020	\$ 51,526	\$ 31,551	\$ 194,690
	25033	MICROECONOMIA I	DOCENTE HORA CATEDRA	3	\$ -	\$ 110,244	\$ 110,244	\$ 146,988	\$ 175,693	\$ 116,124	\$ 659,291
	250312	ADMINISTRACION II	DOCENTE PLANTA	6.996	\$ 77,254	\$ 292,270	\$ 259,828	\$ 248,249	\$ 477,670	\$ 270,072	\$ 1,625,342
	25035-A	CONTABILIDAD DE COSTOS	DOCENTE PLANTA	6.996	\$ 78,067	\$ 379,011	\$ 284,863	\$ 250,862	\$ 482,683	\$ 268,237	\$ 1,743,722
	25035-B	CONTABILIDAD DE COSTOS	DOCENTE HORA CATEDRA	4	\$ -	\$ 101,277	\$ 101,277	\$ 135,031	\$ 161,401	\$ 106,683	\$ 605,670
	25036	ESTADISTICA I	DOCENTE PLANTA	6.996	\$ 75,175	\$ 281,611	\$ 313,200	\$ 263,760	\$ 464,763	\$ 258,678	\$ 1,657,186
	250310	ANALISIS DE SECTORES ECONOMICOS	DOCENTE HORA CATEDRA	4	\$ -	\$ 133,628	\$ 133,628	\$ 178,167	\$ 212,961	\$ 140,756	\$ 799,141
4	250411	AREAS DE LA EMPRESA	DOCENTE OCASIONAL	4	\$ -	\$ 48,459	\$ 69,469	\$ 76,935	\$ 89,980	\$ 55,104	\$ 339,947
	25042	LABORATORIO DE INFORMATICA III (A-B)	DOCENTE OCASIONAL	2	\$ -	\$ 27,878	\$ 39,715	\$ 44,020	\$ 51,526	\$ 31,551	\$ 194,690
	25043	MICROECONOMIA II	DOCENTE HORA CATEDRA	3	\$ -	\$ 110,244	\$ 110,244	\$ 146,988	\$ 175,693	\$ 116,124	\$ 659,291
	25044	MACROECONOMIA	DOCENTE OCASIONAL	4	\$ -	\$ 68,650	\$ 97,797	\$ 108,393	\$ 126,875	\$ 77,692	\$ 479,405
	25045	FINANZAS I	DOCENTE PLANTA	6.996	\$ 78,067	\$ 379,011	\$ 284,863	\$ 250,862	\$ 482,683	\$ 268,237	\$ 1,743,722
	25046	ESTADISTICA II	DOCENTE OCASIONAL	4	\$ -	\$ 55,561	\$ 79,153	\$ 87,731	\$ 102,690	\$ 62,882	\$ 388,017
5	25052	ADMINISTRACION DE PERSONAL I	DOCENTE PLANTA	6.996	\$ 78,990	\$ 383,454	\$ 288,203	\$ 253,801	\$ 488,338	\$ 285,073	\$ 1,777,859
	25054	MERCADOS I	DOCENTE PLANTA	6.996	\$ 81,238	\$ 307,317	\$ 273,204	\$ 246,356	\$ 502,262	\$ 287,639	\$ 1,698,016
	25055	MATEMATICAS FINANCIERAS	DOCENTE PLANTA	6.996	\$ 71,865	\$ 268,081	\$ 238,446	\$ 227,669	\$ 441,091	\$ 245,112	\$ 1,492,264
	250512	TALLER DE LA CREATIVIDAD	DOCENTE HORA CATEDRA	4	\$ -	#N/A	\$ -	\$ 160,445	\$ 188,307	\$ 130,361	#N/A
	250511	INVESTIGACION DE OPERACIONES	DOCENTE PLANTA	6.996	\$ 68,902	\$ 260,654	\$ 231,723	\$ 221,389	\$ 425,989	\$ 238,842	\$ 1,447,498

Nota: la razón por la que en algunos campos se presenta #N/A, es que no se consiguió la totalidad de la información requerida para hacer el análisis.

**Tabla 39. (Continuación)**

INFORMACIÓN ASIGNATURAS			INFORMACIÓN DOCENTE	DISTRIBUCION MANO DE OBRA DIRECTA LOS PROCESOS							
SEM.	CODIGO	ASIGNATURA	T. VINCULACION	EVALUACIÓN							
				HORAS MENSUALES	7	8	9	10	11	12	COSTO DIRECTO SEMESTRAL
6	25061	DERECHO COMERCIAL	DOCENTE OCASIONAL	4	\$ -	\$ 56,902	\$ 81,061	\$ 89,845	\$ 105,164	\$ 64,395	\$ 397,367
	25064	INVESTIGACION DE MERCADOS	DOCENTE PLANTA	6.996	\$ 84,669	\$ 411,086	\$ 308,970	\$ 272,088	\$ 523,525	\$ 289,468	\$ 1,889,806
	25065	FINANZAS II	DOCENTE HORA CATEDRA	4	\$ -	\$ 106,904	\$ 106,904	\$ 142,539	\$ 170,373	\$ 109,408	\$ 636,128
	250610	ADMINISTRACION DE PERSONAL II	DOCENTE PLANTA	6.996	\$ 84,125	\$ 313,897	\$ 279,129	\$ 266,484	\$ 516,292	\$ 283,918	\$ 1,743,844
	250611	ADMINISTRACION DE LA PRODUCCION	DOCENTE PLANTA	6.996	\$ 68,902	\$ 260,654	\$ 231,723	\$ 221,389	\$ 425,989	\$ 238,842	\$ 1,447,498
7	25071	PSICOLOGIA EMPRESARIAL	DOCENTE PLANTA	6.996	\$ 84,125	\$ 313,897	\$ 279,129	\$ 266,484	\$ 516,292	\$ 283,918	\$ 1,743,844
	25073	MERCADOS II	DOCENTE PLANTA	6.996	\$ 71,522	\$ 266,876	\$ 237,316	\$ 226,562	\$ 466,813	\$ 263,234	\$ 1,532,324
	25079	PLANES DE NEGOCIOS	DOCENTE OCASIONAL	4	\$ -	\$ 70,022	\$ 99,753	\$ 110,563	\$ 129,414	\$ 79,249	\$ 489,001
	250711	GERENCIA I	DOCENTE PLANTA	6.996	\$ 95,299	\$ 360,552	\$ 320,530	\$ 306,245	\$ 589,245	\$ 333,304	\$ 2,005,174
	250712	TECNOLOGIA	DOCENTE PLANTA	6.996	\$ 81,238	\$ 307,317	\$ 273,204	\$ 246,356	\$ 502,262	\$ 287,639	\$ 1,698,016
8	25082	SISTEMAS FINANCIEROS	DOCENTE HORA CATEDRA	3	\$ -	\$ 107,114	\$ 107,114	\$ 145,054	\$ 175,499	\$ 112,269	\$ 647,051
	25083	MERCADEO INTERNACIONAL	DOCENTE PLANTA	6.996	\$ 61,712	\$ 230,200	\$ 204,753	\$ 195,496	\$ 378,759	\$ 212,940	\$ 1,283,860
	25086	SISTEMAS DE INFOR. ADTIVA	DOCENTE OCASIONAL	4	\$ -	\$ 55,757	\$ 79,431	\$ 88,039	\$ 103,051	\$ 63,103	\$ 389,380
	25088	EVALUACION DE PROYECTOS	DOCENTE HORA CATEDRA	4	\$ -	\$ 106,904	\$ 106,904	\$ 142,539	\$ 170,373	\$ 109,408	\$ 636,128
	250810	GERENCIA ESTRATEGICA	DOCENTE PLANTA	6.996	\$ 77,254	\$ 292,270	\$ 259,828	\$ 248,249	\$ 477,670	\$ 270,072	\$ 1,625,342
	250812	HACIENDA PUBLICA	DOCENTE HORA CATEDRA	4	\$ -	\$ 213,808	\$ 213,808	\$ 285,077	\$ 340,747	\$ 218,816	\$ 1,272,256
9	25091	DERECHO TRIBUTARIO	DOCENTE PLANTA	6.996	\$ 70,697	\$ 267,451	\$ 237,765	\$ 227,164	\$ 437,098	\$ 244,613	\$ 1,484,789
	25092	GERENCIA DE PROYECTOS	DOCENTE OCASIONAL	4	\$ -	\$ 70,022	\$ 99,753	\$ 110,563	\$ 129,414	\$ 79,249	\$ 489,001
	25094	POLITICA ECONOMICA	DOCENTE OCASIONAL	4	\$ -	\$ 68,650	\$ 97,797	\$ 108,393	\$ 126,875	\$ 77,692	\$ 479,405
	25913	ADMINISTRACION PÚBLICA	DOCENTE HORA CATEDRA	4	\$ -	\$ 133,639	\$ 133,639	\$ 178,151	\$ 212,944	\$ 140,750	\$ 799,124
10	25101	PRACTICA EMPRESARIAL	DOCENTE PLANTA	8.745	\$ 101,548	\$ 384,146	\$ 341,505	\$ 307,944	\$ 627,827	\$ 359,548	\$ 2,122,519
	25105	GERENCIA DEL SERVICIO	DOCENTE PLANTA	6.996	\$ 84,669	\$ 411,086	\$ 308,970	\$ 272,088	\$ 523,525	\$ 289,468	\$ 1,889,806

Nota: la razón por la que en algunos campos se presenta #N/A, es que no se consiguió la totalidad de la información requerida para hacer el análisis.

**Tabla 40. Costo mano de obra directa Evaluación - Economía**

INFORMACIÓN ASIGNATURAS		INFORMACIÓN DOCENTE	DISTRIBUCIÓN MANO DE OBRA DIRECTA A LOS PROCESOS								
SEM.	CODIGO	ASIGNATURA	T. VINCULACION	EVALUACIÓN						COSTO DIRECTO SEMESTRAL	
				HORAS MENSUALES	1	2	3	4	5		6
1	44013	FILOSOFÍA DE LA CIENCIA	DOCENTE OCASIONAL	4	\$ -	#N/A	#N/A	#N/A	#N/A	#N/A	#N/A
	44012	HISTORIA ECONÓMICA GENERAL	DOCENTE PLANTA	6.996	\$ 256,419	\$ 256,419	\$ 256,419	\$ 256,419	\$ 256,419	\$ 311,693	\$ 1,593,786
	44011	INTRODUCCIÓN A LA ECONOMÍA	DOCENTE PLANTA	6.996	\$ 319,687	\$ 319,687	\$ 319,687	\$ 319,687	\$ 319,687	\$ 388,658	\$ 1,987,091
	44018-A	LECTURA Y ESCRITURA	DOCENTE OCASIONAL	4	\$ -	\$ 25,702	\$ 85,678	\$ 85,678	\$ 85,678	\$ 112,924	\$ 395,660
	44018-U	LECTURA Y ESCRITURA	DOCENTE OCASIONAL	4	\$ -	\$ 25,702	\$ 85,678	\$ 85,678	\$ 85,678	\$ 112,924	\$ 395,660
	44014-A	MATEMÁTICAS I	DOCENTE PLANTA	6.996	\$ 287,531	\$ 287,531	\$ 287,531	\$ 287,531	\$ 287,531	\$ 349,492	\$ 1,787,145
	44014-B	MATEMÁTICAS I	DOCENTE PLANTA	6.996	\$ 287,531	\$ 287,531	\$ 287,531	\$ 287,531	\$ 287,531	\$ 349,492	\$ 1,787,145
	44014-C	MATEMÁTICAS I	DOCENTE PLANTA	6.996	\$ 287,531	\$ 287,531	\$ 287,531	\$ 287,531	\$ 287,531	\$ 349,492	\$ 1,787,145
	44019	RÉGIMEN POLÍTICO COLOMBIANO	DOCENTE OCASIONAL	4	\$ -	\$ 27,567	\$ 91,899	\$ 91,899	\$ 91,899	\$ 121,109	\$ 424,373
3	440310	TEORIA ECONOMICA MARXISTA	DOCENTE PLANTA	6.996	\$ 279,736	\$ 207,210	\$ 207,210	\$ 207,210	\$ 207,210	\$ 249,369	\$ 1,357,943
	44032	HISTORIA ECONOMICA COLOMBIANA II	DOCENTE HORA CATEDRA	4	\$ -	\$ 30,148	\$ 137,775	\$ 137,775	\$ 137,775	\$ 265,495	\$ 708,967
	44034	ESTADISTICA I	DOCENTE PLANTA	6.996	\$ 384,006	\$ 384,006	\$ 384,006	\$ 516,470	\$ 384,006	\$ 466,864	\$ 2,519,357
	44037	TEORIA ECONOMICA NEOCLASICA	DOCENTE OCASIONAL	4	\$ -	\$ 31,434	\$ 104,775	\$ 104,775	\$ 104,775	\$ 138,086	\$ 483,845
	440311-Q	CALCULO II	DOCENTE PLANTA	6.996	\$ 254,418	\$ 254,418	\$ 254,418	\$ 254,418	\$ 342,201	\$ 309,286	\$ 1,669,160
	440311-R	CALCULO II	DOCENTE OCASIONAL	4	\$ -	\$ 29,320	\$ 97,738	\$ 97,738	\$ 97,738	\$ 128,807	\$ 451,341
5	440510	MICROECONOMIA II	DOCENTE PLANTA	6.996	\$ 424,547	\$ 250,309	\$ 250,309	\$ 250,309	\$ 250,309	\$ 301,239	\$ 1,727,024
	44052	TEORIA MACROECONOMICA I	DOCENTE HORA CATEDRA	4	\$ -	\$ 37,697	\$ 172,230	\$ 172,230	\$ 172,230	\$ 331,832	\$ 886,220
	44055	TECNICAS DE LA MEDICION ECONOMICA	DOCENTE HORA CATEDRA	4	\$ -	#N/A	#N/A	#N/A	#N/A	#N/A	#N/A
	440512	ANTROPOLOGIA ECONOMICA	DOCENTE PLANTA	6.996	\$ 390,144	\$ 288,986	\$ 288,986	\$ 288,986	\$ 288,986	\$ 347,788	\$ 1,893,875
	440513	GESTION FINANCIERA I	DOCENTE PLANTA	6.996	\$ 235,379	\$ 235,379	\$ 235,379	\$ 235,379	\$ 235,379	\$ 286,134	\$ 1,463,028
7	44071	MODELOS ALTERNATIVOS DE DESARROLLO	DOCENTE PLANTA	6.996	\$ 258,047	\$ 191,140	\$ 191,140	\$ 191,140	\$ 191,140	\$ 230,037	\$ 1,252,642
	44073	ECONOMETRIA II	DOCENTE PLANTA	6.996	\$ 424,547	\$ 250,309	\$ 250,309	\$ 250,309	\$ 250,309	\$ 301,239	\$ 1,727,024
	440711	ECONOMIA COLOMBIANA	DOCENTE HORA CATEDRA	4	\$ -	\$ 37,697	\$ 172,230	\$ 172,230	\$ 172,230	\$ 331,832	\$ 886,220
	44079	TEORIA Y POLITICA FISCAL	DOCENTE HORA CATEDRA	4	\$ -	#N/A	#N/A	#N/A	#N/A	#N/A	#N/A
	440711	ELECTIVA FISH III	DOCENTE HORA CATEDRA	4	\$ -	\$ 37,697	\$ 172,230	\$ 172,230	\$ 172,230	\$ 331,832	\$ 886,220
9	44096	ECONOMIA INTERNACIONAL	DOCENTE OCASIONAL	4	\$ -	\$ 31,434	\$ 104,775	\$ 104,775	\$ 104,775	\$ 138,086	\$ 483,845
	44097	TEORIA DEL DESARROLLO REGIONAL	DOCENTE PLANTA	6.996	\$ 319,687	\$ 319,687	\$ 319,687	\$ 319,687	\$ 319,687	\$ 388,658	\$ 1,987,091
	44098	ECONOMIA AMBIENTAL	DOCENTE HORA CATEDRA	4	\$ -	\$ 30,808	\$ 102,709	\$ 102,709	\$ 102,709	\$ 135,364	\$ 474,298
	44093	EVALUACION ECONOMICA Y SOCIAL DE PY	DOCENTE HORA CATEDRA	4	\$ -	\$ 25,383	\$ 92,650	\$ 92,650	\$ 92,650	\$ 165,927	\$ 469,260
	25261	SEMINARIO ELECTIVA II (ECO Y 1/2 AMBIENTE)	DOCENTE PLANTA	6.996	\$ 258,047	\$ 191,140	\$ 191,140	\$ 191,140	\$ 191,140	\$ 230,037	\$ 1,252,642

Nota: la razón por la que en algunos campos se presenta #N/A, es que no se consiguió la totalidad de la información requerida para hacer el análisis.

**Tabla 40. (Continuación)**

INFORMACIÓN ASIGNATURAS			INFORMACIÓN DOCENTE	DISTRIBUCIÓN MANO DE OBRA DIRECTA A LOS PROCESOS							
SEM.	CODIGO	ASIGNATURA	T. VINCULACION	EVALUACIÓN						COSTO DIRECTO SEMESTRAL	
				HORAS MENSUALES	1	2	3	4	5		6
2	44021	TEORIA ECONOMICA CLASICA	DOCENTE PLANTA	6.996	\$ 82,627	\$ 309,552	\$ 344,276	\$ 289,938	\$ 510,892	\$ 291,570	\$ 1,828,855
	44022	HISTORIA ECONOMICA COLOMBIANA I	DOCENTE HORA CATEDRA	4	\$ -	\$ 106,897	\$ 106,897	\$ 142,553	\$ 170,388	\$ 107,300	\$ 634,035
	44023-A	MATEMATICAS II (CALCULO)	DOCENTE HORA CATEDRA	4	\$ -	\$ 100,223	\$ 100,223	\$ 133,630	\$ 159,725	\$ 102,570	\$ 596,370
	44023-B	MATEMATICAS II (CALCULO)	DOCENTE PLANTA	6.996	\$ 82,140	\$ 310,781	\$ 276,284	\$ 263,969	\$ 507,903	\$ 263,969	\$ 1,705,046
	44026-A	ALGEBRA LINEAL A	DOCENTE OCASIONAL	4	\$ -	\$ 59,742	\$ 85,109	\$ 94,326	\$ 110,411	\$ 67,611	\$ 417,199
	44026-B	ALGEBRA LINEAL B	DOCENTE OCASIONAL	4	\$ -	\$ 53,243	\$ 75,849	\$ 84,065	\$ 103,970	\$ 84,065	\$ 401,191
	44027	EPISTEMIOLOGIA DE LA CIENCIA ECONOMICA	DOCENTE PLANTA	6.996	\$ 102,898	\$ 499,614	\$ 375,514	\$ 330,688	\$ 636,244	\$ 348,080	\$ 2,293,038
4	44048	TEORIA ECONOMICA KEYNESIANA	DOCENTE PLANTA	6.996	\$ 102,898	\$ 499,614	\$ 375,514	\$ 330,688	\$ 636,244	\$ 348,080	\$ 2,293,038
	44047	MICROECONOMIA I	DOCENTE PLANTA	6.996	\$ 81,446	\$ 303,886	\$ 270,226	\$ 257,995	\$ 499,837	\$ 291,847	\$ 1,705,238
	44043-A	ESTADISTICA II A	DOCENTE OCASIONAL	4	\$ -	\$ 55,561	\$ 79,153	\$ 87,731	\$ 102,690	\$ 62,882	\$ 388,017
	44044	TEORIA SOCIOLOGICA	DOCENTE PLANTA	6.996	\$ 94,508	\$ 352,654	\$ 313,592	\$ 299,393	\$ 580,045	\$ 389,165	\$ 2,029,356
	44046	CIENCIA POLITICA	DOCENTE OCASIONAL	4	\$ -	\$ 60,210	\$ 85,774	\$ 95,062	\$ 111,271	\$ 68,140	\$ 420,457
6	440611	TEORIA MACROECONOMICA II	DOCENTE HORA CATEDRA	4	\$ -	\$ 146,991	\$ 146,991	\$ 195,984	\$ 234,257	\$ 154,831	\$ 879,055
	44067	TEORIA Y POLITICA MONETARIA	DOCENTE OCASIONAL	4	\$ -	\$ 68,650	\$ 97,797	\$ 108,393	\$ 126,875	\$ 77,692	\$ 479,405
	44068	GESTION FINANCIERA II	DOCENTE PLANTA	6.996	\$ 75,775	\$ 367,860	\$ 276,482	\$ 243,480	\$ 468,480	\$ 260,864	\$ 1,692,941
	44069	TEORIAS DEL BIENESTAR	DOCENTE HORA CATEDRA	4	\$ -	\$ 133,613	\$ 133,613	\$ 178,184	\$ 212,978	\$ 140,769	\$ 799,158
	44061	TEORIAS DEL DESARROLLO ECONOMICO	DOCENTE HORA CATEDRA	4	\$ -	\$ 280,615	\$ 280,615	\$ 374,164	\$ 442,897	\$ 295,615	\$ 1,673,905
	44064	ECONOMETRIA I	DOCENTE PLANTA	6.996	\$ 81,446	\$ 303,886	\$ 270,226	\$ 257,995	\$ 499,837	\$ 291,847	\$ 1,705,238
8	44086	TEORIA ECONOMICA POSKEYNESIANA	DOCENTE OCASIONAL	4	\$ -	\$ 68,650	\$ 97,797	\$ 108,393	\$ 126,875	\$ 77,692	\$ 479,405
	44087	METODOLOGIA DE LA INVESTIGACION	DOCENTE PLANTA	6.996	\$ 67,707	\$ 252,623	\$ 224,642	\$ 214,468	\$ 415,507	\$ 214,468	\$ 1,389,415
	44083	FORMULACION Y EVALUACION FINANCIERA DE PY	DOCENTE PLANTA	6.996	\$ 87,886	\$ 329,249	\$ 294,719	\$ 353,872	\$ 543,389	\$ 299,803	\$ 1,908,918
	M24678	SEMINARIO ELECTIVA I: ECONOMIA Y MEDIO AMBIENTE I	DOCENTE PLANTA	6.996	\$ 62,420	\$ 232,915	\$ 207,116	\$ 197,737	\$ 383,098	\$ 215,170	\$ 1,298,456
	44085-2	SEMINARIO ELECTIVA I: FINANZAS I	DOCENTE PLANTA	6.996	\$ 81,446	\$ 303,886	\$ 270,226	\$ 257,995	\$ 499,837	\$ 291,847	\$ 1,705,238
	44084	GEOGRAFIA ECONOMICA	DOCENTE OCASIONAL	4	\$ -	\$ 40,340	\$ 57,653	\$ 63,872	\$ 74,733	\$ 45,760	\$ 282,359
10	44101	EVALUACION AMBIENTAL DE PROYECTOS	DOCENTE HORA CATEDRA	4	\$ -	\$ 280,615	\$ 280,615	\$ 374,164	\$ 442,897	\$ 295,615	\$ 1,673,905
	M24662	SEMINARIO ELECTIVA III	DOCENTE PLANTA	0	\$ -	\$ -	\$ -	\$ -	\$ -	\$ -	\$ -
	44105	PLANEACION ECONOMICA	DOCENTE PLANTA	6.996	\$ 102,898	\$ 499,614	\$ 375,514	\$ 330,688	\$ 636,244	\$ 348,080	\$ 2,293,038
	44106	COMERCIO EXTERIOR	DOCENTE HORA CATEDRA	4	\$ -	\$ 171,033	\$ 171,033	\$ 228,075	\$ 272,611	\$ 180,166	\$ 1,022,918

Nota: la razón por la que en algunos campos se presenta #N/A, es que no se consiguió la totalidad de la información requerida para hacer el análisis.



**Tabla 41. Costo mano de obra directa Evaluación - Turismo**

SEM.	CODIGO	INFORMACIÓN ASIGNATURAS ASIGNATURA	INFORMACIÓN DOCENTE T. VINCULACION	DISTRIBUCIÓN MANO DE OBRA DIRECTA A PROCESOS MISIONALES								
				EVALUACIÓN								COSTO DIRECTO SEMESTRAL
				HORAS MENSUALES	7	8	9	10	11	12		
1	87011	TEORÍA TURÍSTICA	DOCENTE PLANTA	5.247	\$ 43,041	\$ 159,256	\$ 177,656	\$ 149,295	\$ 264,512	\$ 203,514	\$ 997,274	
	LEEFISH	LECTO ESCRITURA	DOCENTE OCASIONAL	4	\$ -	\$ 56,051	\$ 79,852	\$ 88,504	\$ 103,597	\$ 63,445	\$ 391,447	
	87013-A	MATEMÁTICA BÁSICA	DOCENTE OCASIONAL	4	\$ -	\$ 63,045	\$ 89,813	\$ 99,543	\$ 116,517	\$ 71,352	\$ 440,270	
	87013-B	MATEMÁTICA BÁSICA	DOCENTE OCASIONAL	4	\$ -	\$ 53,248	\$ 75,857	\$ 84,078	\$ 98,414	\$ 60,267	\$ 371,865	
	87016	INGLES I	DOCENTE OCASIONAL	4	\$ -	\$ 59,564	\$ 84,855	\$ 94,053	\$ 110,087	\$ 67,417	\$ 415,976	
	87016	DESARROLLO INSTITUCIONAL COLOMBIANO	DOCENTE OCASIONAL	4	\$ -	\$ 55,757	\$ 79,431	\$ 88,039	\$ 103,051	\$ 63,103	\$ 389,380	
3	87031	GEOGRAFÍA HUMANA Y ECONÓMICA DE COLOMBIA	DOCENTE HORA CATEDRA	3	\$ -	\$ 72,263	\$ 72,263	\$ 96,345	\$ 115,160	\$ 127,704	\$ 483,735	
	87032	HISTORIA DEL ARTE Y DE LA CULTURA	DOCENTE OCASIONAL	3	\$ -	\$ 38,463	\$ 54,794	\$ 60,732	\$ 71,087	\$ 43,532	\$ 268,609	
	87033	PATRIMONIO CULTURAL	DOCENTE PLANTA	5.247	\$ 43,041	\$ 159,256	\$ 177,656	\$ 149,295	\$ 264,512	\$ 203,514	\$ 997,274	
	87034	TALLER DE PROYECTOS (CICLO)	DOCENTE PLANTA	5.247	\$ 53,381	\$ 197,234	\$ 220,022	\$ 184,896	\$ 327,643	\$ 221,446	\$ 1,204,621	
	87035-A	CONTABILIDAD ADMINISTRATIVA (A)	DOCENTE HORA CATEDRA	3	\$ -	\$ 85,756	\$ 85,756	\$ 173,011	\$ 209,979	\$ 133,118	\$ 687,619	
	87035-B	CONTABILIDAD ADMINISTRATIVA (B)	DOCENTE HORA CATEDRA	3	\$ -	\$ 100,235	\$ 100,235	\$ 133,620	\$ 159,715	\$ 105,585	\$ 599,390	
	M24691	INGLES NIVEL I - ESPECIAL	DOCENTE OCASIONAL	4	\$ -	\$ 59,564	\$ 84,855	\$ 94,053	\$ 110,087	\$ 67,417	\$ 415,976	
5	87051	RELACIONES INTERNACIONALES	DOCENTE PLANTA	5.247	\$ 73,170	\$ 274,179	\$ 245,424	\$ 235,174	\$ 452,312	\$ 329,333	\$ 1,609,592	
	87052	TALLER DE PROYECTOS (FACTIBILIDAD)	DOCENTE PLANTA	5.247	\$ 53,381	\$ 197,234	\$ 220,022	\$ 184,896	\$ 327,643	\$ 221,446	\$ 1,204,621	
	87053	DERECHO EMPRESARIAL	DOCENTE OCASIONAL	3	\$ -	\$ 41,818	\$ 59,573	\$ 66,029	\$ 77,288	\$ 47,327	\$ 292,035	
	87054	ETNOGRAFÍA Y PROCESOS REGIONALES	DOCENTE PLANTA	5.247	\$ 70,881	\$ 264,490	\$ 235,194	\$ 224,544	\$ 435,034	\$ 291,873	\$ 1,522,017	
	87055	SOCIOLOGÍA	DOCENTE HORA CATEDRA	3	\$ -	\$ 86,632	\$ 86,632	\$ 187,357	\$ 223,890	\$ 53,119	\$ 637,630	
	M26240	INGLES NIVEL III - ESPECIAL	DOCENTE OCASIONAL	4	\$ -	\$ 59,564	\$ 84,855	\$ 94,053	\$ 110,087	\$ 67,417	\$ 415,976	
7	87071	GESTIÓN DE OPERACIONES PARA EMP TURÍSTICAS	DOCENTE HORA CATEDRA	3	\$ -	\$ 100,235	\$ 100,235	\$ 133,630	\$ 159,725	\$ 103,739	\$ 597,564	
	87072	DERECHO TURÍSTICO	DOCENTE OCASIONAL	3	\$ -	\$ 41,818	\$ 59,573	\$ 66,029	\$ 77,288	\$ 47,327	\$ 292,035	
	87073	GESTIÓN AMBIENTAL	BECARIA COLCIENCIAS	0	\$ -	\$ -	\$ -	\$ -	\$ -	\$ -	\$ -	
	87074	TALLER DE PROYECTOS (PROSPECTIVA)	DOCENTE PLANTA	5.247	\$ 73,170	\$ 274,179	\$ 245,424	\$ 235,174	\$ 452,312	\$ 329,333	\$ 1,609,592	
	M26242-A	INGLES NIVEL V - ESPECIAL (A)	DOCENTE OCASIONAL	4	\$ -	\$ 59,564	\$ 84,855	\$ 94,053	\$ 110,087	\$ 67,417	\$ 415,976	
	M26242-B	INGLES NIVEL V - ESPECIAL (B)	DOCENTE OCASIONAL	4	\$ -	\$ 59,564	\$ 84,855	\$ 94,053	\$ 110,087	\$ 67,417	\$ 415,976	
	87075	ANTROPOLOGÍA CULTURAL COLOMBIANA	DOCENTE PLANTA	5.247	\$ 70,881	\$ 264,490	\$ 235,194	\$ 224,544	\$ 435,034	\$ 291,873	\$ 1,522,017	
9	87091	PLANEAMIENTO REGIONAL Y LOCAL	DOCENTE HORA CATEDRA	3	\$ -	\$ 60,134	\$ 60,134	\$ 80,178	\$ 95,835	\$ 61,542	\$ 357,822	
	87092	GESTIÓN LOCAL DEL TURISMO (PLANEA TERRITO)	DOCENTE HORA CATEDRA	3	\$ -	\$ 100,235	\$ 100,235	\$ 133,630	\$ 159,725	\$ 103,739	\$ 597,564	
	87093	GESTIÓN DE LA CULTURA	0	\$ -	\$ -	\$ -	\$ -	\$ -	\$ -	\$ -	\$ -	
	87094	PRÁCTICA PROYECTOS	DOCENTE HORA CATEDRA	3	\$ -	\$ 71,559	\$ 71,559	\$ 97,500	\$ 116,139	\$ 77,399	\$ 434,156	

Nota: la razón por la que en algunos campos se presenta #N/A, es que no se consiguió la totalidad de la información requerida para hacer el análisis.

**Tabla 41. (Continuación)**

INFORMACIÓN ASIGNATURAS		INFORMACIÓN DOCENTE	DISTRIBUCIÓN MANO DE OBRA DIRECTA A PROCESOS MISIONALES									
SEM.	CODIGO	ASIGNATURA	T. VINCULACION	EVALUACIÓN							COSTO DIRECTO SEMESTRAL	
				HORAS MENSUALES	7	8	9	10	11	12		
2	87021	ECOLOGÍA GENERAL	DOCENTE HORA CATEDRA	3	\$ -	#N/A	#N/A	#N/A	#N/A	#N/A	#N/A	#N/A
	87022	GEOGRAFÍA FÍSICA DE COLOMBIA	DOCENTE PLANTA	5.247	\$ 255,154	\$ 227,360	\$ 227,360	\$ 227,360	\$ 227,360	\$ 276,391	\$ 1,440,983	
	87023	FUNDAMENTO DE ECONOMÍA	DOCENTE HORA CATEDRA	3	\$ -	\$ 28,273	\$ 129,173	\$ 129,173	\$ 129,173	\$ 248,874	\$ 664,665	
	87024-A	ESTADÍSTICA BÁSICA	DOCENTE PLANTA	6.996	\$ 243,684	\$ 327,754	\$ 243,684	\$ 243,684	\$ 243,684	\$ 296,208	\$ 1,598,697	
	87024-B	ESTADÍSTICA BÁSICA	DOCENTE OCASIONAL	4	\$ -	\$ 25,523	\$ 85,082	\$ 85,082	\$ 85,082	\$ 112,129	\$ 392,898	
	87025	TÉCNICAS DE LA INVESTIGACIÓN Y LA COMUNICACIÓN CIENTÍFICA	#N/A	#N/A	#N/A	#N/A	#N/A	#N/A	#N/A	#N/A	#N/A	
	M25251-A	INGLES II	DOCENTE OCASIONAL	3	\$ -	\$ 20,455	\$ 68,182	\$ 68,182	\$ 68,182	\$ 89,865	\$ 314,867	
M25251-B	INGLES II	DOCENTE OCASIONAL	3	\$ -	\$ 20,455	\$ 68,182	\$ 68,182	\$ 68,182	\$ 89,865	\$ 314,867		
4	87041	PATRIMONIO AMBIENTAL	DOCENTE OCASIONAL	3	\$ -	\$ 24,500	\$ 81,659	\$ 81,659	\$ 81,659	\$ 107,616	\$ 377,091	
	87042	FUNDAMENTOS DE ADMINISTRACIÓN	DOCENTE PLANTA	5.247	\$ 132,004	\$ 132,004	\$ 132,004	\$ 132,004	\$ 132,004	\$ 158,791	\$ 818,809	
	87043	TALLER DE PROYECTOS (PERFIL)	DOCENTE PLANTA	5.247	\$ 163,761	\$ 163,761	\$ 163,761	\$ 163,761	\$ 163,761	\$ 197,083	\$ 1,015,888	
	87044	IMPACTO MACRO DEL TURISMO	DOCENTE OCASIONAL	3	\$ -	#N/A	\$ 58,349	\$ 58,349	\$ 58,349	\$ 74,351	#N/A	
	87045	PLANEAMIENTO Y GESTIÓN FINANCIERA	DOCENTE HORA CATEDRA	3	\$ -	\$ 28,271	\$ 129,171	\$ 129,171	\$ 129,171	\$ 248,879	\$ 664,665	
	M25316-C	INGLES NIVEL II ESPECIAL	DOCENTE OCASIONAL	4	\$ -	\$ 27,274	\$ 90,909	\$ 90,909	\$ 90,909	\$ 119,820	\$ 419,822	
	M25316-D	INGLES NIVEL II ESPECIAL	DOCENTE OCASIONAL	4	\$ -	\$ 27,274	\$ 90,909	\$ 90,909	\$ 90,909	\$ 119,820	\$ 419,822	
6	87065	COMUNICACIÓN SOCIAL	DOCENTE OCASIONAL	3	\$ -	\$ 18,233	\$ 60,783	\$ 60,783	\$ 60,783	\$ 80,103	\$ 280,685	
	87061-A	FUNDAMENTOS TECNOLÓGICOS PARA EMPRESAS TURÍSTICAS	DOCENTE PLANTA	5.247	\$ 180,657	\$ 180,657	\$ 180,657	\$ 242,990	\$ 180,657	\$ 219,637	\$ 1,185,256	
	87061-B	FUNDAMENTOS TECNOLÓGICOS PARA EMPRESAS TURÍSTICAS	DOCENTE PLANTA	5.247	\$ 180,657	\$ 180,657	\$ 180,657	\$ 242,990	\$ 180,657	\$ 219,637	\$ 1,185,256	
	87062	LIDERAZGO E INNOVACIÓN		0	\$ -	\$ -	\$ -	\$ -	\$ -	\$ -	\$ -	
	87064	PSICOLOGÍA		0	\$ -	\$ -	\$ -	\$ -	\$ -	\$ -	\$ -	
	87063	TALLER PROYECTOS (EVALUACIÓN)		0	\$ -	\$ -	\$ -	\$ -	\$ -	\$ -	\$ -	
8	87081	POLÍTICA Y DESARROLLO AMBIENTAL	DOCENTE OCASIONAL	3	\$ -	\$ 19,143	\$ 63,814	\$ 63,814	\$ 63,814	\$ 84,100	\$ 294,685	
	87082	PLANIFICACIÓN Y DESARROLLO TURÍSTICO	DOCENTE HORA CATEDRA	3	\$ -	\$ 23,106	\$ 77,031	\$ 77,031	\$ 77,031	\$ 101,523	\$ 355,724	
	87083	MERCADEO TURÍSTICO EN ÁREAS PROTEGIDAS	DOCENTE PLANTA	5.247	\$ 132,004	\$ 132,004	\$ 132,004	\$ 132,004	\$ 132,004	\$ 158,791	\$ 818,809	
	87084	PRÁCTICAS DE PROYECTOS ( IMPACTOS Y CAPACIDAD DE CARGA)	DOCENTE HORA CATEDRA	3	\$ -	\$ 31,860	\$ 132,760	\$ 132,760	\$ 132,760	\$ 248,885	\$ 679,025	

Nota: la razón por la que en algunos campos se presenta #N/A, es que no se consiguió la totalidad de la información requerida para hacer el análisis.

**Tabla 42. Costo mano de obra directa Evaluación – Contaduría Regionalización sur**

INFORMACIÓN ASIGNATURAS			INFORMACIÓN DOCENTE	DISTRIBUCIÓN MANO DE OBRA DIRECTA A PROCESOS MISIONALES									
SEM.	CODIGO	ASIGNATURA	T. VINCULACION	EVALUACIÓN									
				HORAS MENSUALES	7	8	9	10	11	12	1	COSTO DIRECTO SEMESTRAL	
1	M25134	Contabilidad Financiera I	INCENTIVO	25.6	\$ 904,064	\$ -	\$ -	\$ -	\$ -	\$ -	\$ -	\$ -	\$ 904,064
1	150112	Derecho Institucional Colombiano	INCENTIVO	19.2	\$ -	\$ -	\$ 1,636,678	\$ -	\$ -	\$ -	\$ -	\$ -	\$ 1,636,678
1	M25136	Epistemología de las Ciencias Humanas y Sociales	INCENTIVO	25.6	\$ 904,064	\$ -	\$ -	\$ -	\$ -	\$ -	\$ -	\$ -	\$ 904,064
1	M25135	Introducción a la Economía	INCENTIVO	25.6	\$ 904,064	\$ -	\$ -	\$ -	\$ -	\$ -	\$ -	\$ -	\$ 904,064
1	150111	Lectura y Escritura	INCENTIVO	25.6	\$ 968,640	\$ -	\$ -	\$ -	\$ -	\$ -	\$ -	\$ -	\$ 968,640
1	M25137	Teoría y Fundamentos de Matemáticos	INCENTIVO	25.6	\$ -	\$ -	\$ -	\$ -	\$ -	\$ -	\$ -	\$ -	\$ -
2	M25138	Contabilidad Financiera II	INCENTIVO	51.2	\$ -	\$ 1,870,490	\$ -	\$ -	\$ -	\$ -	\$ -	\$ -	\$ 1,870,490
2	M25139	Derecho Comercial	INCENTIVO	25.6	\$ -	\$ -	\$ -	\$ -	\$ -	\$ -	\$ -	\$ -	\$ -
2	M25248	Estadística Descriptiva	INCENTIVO	25.6	\$ -	\$ -	\$ -	\$ -	\$ -	\$ -	\$ -	\$ -	\$ -
2	M25146	Fundamentos de Cálculo	INCENTIVO	25.6	\$ -	\$ -	\$ -	\$ -	\$ -	\$ -	\$ -	\$ -	\$ -

**Tabla 43. Costo mano de obra directa Evaluación – Contaduría Regionalización norte**

INFORMACIÓN ASIGNATURAS			INFORMACIÓN DOCENTE	EVALUACIÓN									
SEM.	CODIGO	ASIGNATURA	T. VINCULACION	EVALUACIÓN									
				HORAS MENSUALES	7	8	9	10	11	12	1	COSTO DIRECTO SEMESTRAL	
1	M25134	Contabilidad Financiera I	DOCENTE HORA CATEDRA	9.6	\$ -	\$ -	\$ -	\$ -	\$ -	\$ -	\$ -	\$ -	\$ -
	150112	Derecho Institucional Colombiano	DOCENTE HORA CATEDRA	7.2	\$ -	\$ -	\$ -	\$ -	\$ -	\$ -	\$ -	\$ -	\$ -
	M25136	Epistemología de las Ciencias Humanas y Sociales	DOCENTE HORA CATEDRA	9.6	\$ -	\$ -	\$ -	\$ -	\$ -	\$ -	\$ -	\$ -	\$ -
	M25135	Introducción a la Economía	DOCENTE OCASIONAL	9.6	\$ -	\$ -	\$ -	\$ -	\$ -	\$ -	\$ -	\$ -	\$ -
	150111	Lectura y Escritura	DOCENTE HORA CATEDRA	9.6	\$ -	\$ -	\$ -	\$ -	\$ -	\$ -	\$ -	\$ -	\$ -
	M25137	Teoría y Fundamentos de Matemáticos	0	0	\$ -	\$ -	\$ -	\$ -	\$ -	\$ -	\$ -	\$ -	\$ -

**Tabla 44. Costo mano de obra directa Evaluación – Escuela Administración financiera**

INFORMACIÓN ASIGNATURAS			INFORMACIÓN DOCENTE	DISTRIBUCIÓN MANO DE OBRA DIRECTA A PROCESOS MISIONALES							
SEM.	CODIGO	ASIGNATURA	T. VINCULACION	EVALUACIÓN							
				HORAS MENSUALES	7	8	9	10	11	12	COSTO DIRECTO SEMESTRAL
3	AF-0301	Algebra lineal	INCENTIVO	25.6	\$ -	\$ -	\$ 338,191	\$ -	\$ -	\$ -	\$ 338,191
	AF-0302	Contabilidad financiera	INCENTIVO	25.6	\$ -	\$ -	\$ 375,768	\$ -	\$ -	\$ -	\$ 375,768
	AF-0304	Fundamentos de Matemáticas Financieras	INCENTIVO	25.6	\$ -	\$ -	\$ -	\$ 501,024	\$ -	\$ -	\$ 501,024
	AF-0303	Macroeconomía	INCENTIVO	25.6	\$ -	\$ -	\$ -	\$ 413,345	\$ -	\$ -	\$ 413,345
4	AF-0402	Costos	INCENTIVO	25.6	\$ -	\$ -	\$ -	\$ 399,564	\$ -	\$ -	\$ 399,564
	AF-0404	Electiva Sociología General/Psicología Organizacional	INCENTIVO	25.6	\$ -	\$ -	\$ 501,024	\$ -	\$ -	\$ -	\$ 501,024
	AF-0401	Fundamentos de Mercadeo	INCENTIVO	25.6	\$ -	\$ -	\$ -	\$ 501,024	\$ -	\$ -	\$ 501,024
	AF-0403	Matemáticas Financieras	INCENTIVO	25.6	\$ -	\$ -	\$ 501,024	\$ -	\$ -	\$ -	\$ 501,024
5	AF-0502	Análisis Financiero	INCENTIVO	25.6	\$ -	\$ -	\$ -	\$ 375,768	\$ -	\$ -	\$ 375,768
	AF-0506	Constitucion Política	INCENTIVO	25.6	\$ -	\$ -	\$ -	\$ -	\$ -	\$ -	\$ -
	AF-0501	Estadística General	INCENTIVO	25.6	\$ -	\$ -	\$ -	\$ 501,024	\$ -	\$ -	\$ 501,024
	AF-0505	Legislación Comercial	INCENTIVO	25.6	\$ -	\$ -	\$ -	\$ -	\$ -	\$ -	\$ -
	AF-0503	Presupuestos	INCENTIVO	25.6	\$ -	\$ -	\$ 326,916	\$ -	\$ -	\$ -	\$ 326,916
6	AF-0603	El: Admon del Capital de Trabajo/ Financiamiento de las Empresas Media	INCENTIVO	25.6	\$ -	\$ -	\$ -	\$ -	\$ -	\$ -	\$ -
	AF-0601	Estadística Inferencial	INCENTIVO	25.6	\$ -	\$ -	\$ 501,024	\$ -	\$ -	\$ -	\$ 501,024
	AF-0604	Legislación Laboral	INCENTIVO	25.6	\$ -	\$ -	\$ -	\$ -	\$ -	\$ -	\$ -
	AF-0605	Opción de Grado ciclo tecnológico	INCENTIVO	25.6	\$ -	\$ -	\$ -	\$ 626,280	\$ -	\$ -	\$ 626,280
	AF-0602	Plan de Negocios	INCENTIVO	25.6	\$ -	\$ -	\$ 413,345	\$ -	\$ -	\$ -	\$ 413,345
7	AF704	Administracion de la Produccion	INCENTIVO	25.6	\$ -	\$ -	\$ -	\$ 375,768	\$ -	\$ -	\$ 375,768
	AF702	Economia y Finanzas Internacionales	INCENTIVO	25.6	\$ -	\$ -	\$ 751,536	\$ -	\$ -	\$ -	\$ 751,536
	AF701	Investigacion de Mercados	INCENTIVO	25.6	\$ -	\$ -	\$ 626,280	\$ -	\$ -	\$ -	\$ 626,280
	AF703	Prospectiva Financiera	INCENTIVO	25.6	\$ -	\$ -	\$ -	\$ 338,191	\$ -	\$ -	\$ 338,191
8	AF801	Administracion del Talento Humano	INCENTIVO	25.6	\$ -	\$ -	\$ -	\$ -	\$ -	\$ -	\$ -
	AF804	El: Admon de Empresas de Economia Solidaria/ Gerencia Fin. del Sector	INCENTIVO	25.6	\$ -	\$ -	\$ -	\$ 338,191	\$ -	\$ -	\$ 338,191
	AF803	Ética y Responsabilidad Social	INCENTIVO	25.6	\$ -	\$ -	\$ 338,191	\$ -	\$ -	\$ -	\$ 338,191
	AF802	Mercado de Capitales	INCENTIVO	25.6	\$ -	\$ -	\$ 751,536	\$ -	\$ -	\$ -	\$ 751,536
10	AF1004	Gerencia Estrategica	INCENTIVO	25.6	\$ -	\$ -	\$ 326,916	\$ -	\$ -	\$ -	\$ 326,916
	AF1003	Gerencia Financiera	INCENTIVO	25.6	\$ -	\$ -	\$ 399,564	\$ -	\$ -	\$ -	\$ 399,564
	AF1005	Juegos Gerenciales	INCENTIVO	25.6	\$ -	\$ -	\$ -	\$ -	\$ -	\$ -	\$ -
	AF1002	Obligaciones Tributarias	INCENTIVO	25.6	\$ -	\$ -	\$ 338,191	\$ -	\$ -	\$ -	\$ 338,191

Nota: la razón por la que en algunos campos se presenta #N/A, es que no se consiguió la totalidad de la información requerida para hacer el análisis.

#### 5.1.1.6. Costos mano de obra directa proceso de reportes e informes

El siguiente cuadro describe cada uno de los conceptos vistos en la tabla 45, 46, 47, y 48.

La distribución del costo de la mano de obra directa al proceso de reportes e informes, para los programas de contaduría regionalización norte y sur y para administración financiera no se muestra por el tipo de vinculación que los docentes de estos programas tienen con la universidad. Por tanto el tiempo que estos utilizan para este proceso es extra, lo que evita que esta incurra en este costo.

CONCEPTO	DESCRIPCIÓN
<b>Sem.</b>	Hace referencia al semestre a que corresponde la asignatura
<b>Código</b>	Registra el código de la asignatura que la identifica en el Simca.
<b>Asignatura</b>	Nombre de la asignatura objeto de estudio
<b>T. Vinculación</b>	Es el tipo de vinculación que tiene el profesor con la universidad
<b>Horas Mensuales</b>	Es el número de horas que se le asignaron al proceso de reportes e informes, de acuerdo al tipo de vinculación, por tanto si es el docente es ocasional o catedrático, en este campo no tendrá asignación.
<b>Reportes e Informes/Costo mensual</b>	Representa el costo de la mano de obra directa dedicada al proceso de reportes e informes, viene dada mes a mes y se determina al multiplicar el costo de la hora directa mensual de cada mes expuesto en la tabla 14. por el número de horas mensuales determinado para este proceso.
<b>Costo directo semestral</b>	Es el costo de la mano de obra directa invertido en el proceso de reportes e informes. Resulta de sumar los costos mensuales del proceso de reportes e informes.

**Tabla 45. Costo mano de obra directa reportes e informes – Contaduría Nocturno**

INFORMACIÓN ASIGNATURAS			INFORMACIÓN DOCENTE	DISTRIBUCION MANO DE OBRA DIRECTA A PROCESOS MISIONALES							
SEM.	CODIGO	ASIGNATURA	T. VINCULACION	REPORTES E INFORMES							COSTO DIRECTO SEMESTRAL
				HORAS MENSUALES	7	8	9	10	11	12	
1	M25134	CONTABILIDAD FINANCIERA I	DOCENTE PLANTA	2.904	\$ 45,113	\$ 144,886	\$ 129,691	\$ 124,271	\$ 239,101	\$ 132,564	\$ 815,627
	M25137A	TEORIA Y FUNDAMENTOS MATEMAT A	DOCENTE HORA CATEDRA	0	\$ -	\$ -	\$ -	\$ -	\$ -	\$ -	\$ -
	M25137B	TEORIA Y FUNDAMENTOS MATEMAT B	DOCENTE PLANTA	2.904	\$ 30,698	\$ 115,012	\$ 127,914	\$ 107,725	\$ 189,820	\$ 105,915	\$ 677,084
	150112	DERECHO INSTITUCIONAL COLOMBIANO	DOCENTE HORA CATEDRA	0	\$ -	\$ -	\$ -	\$ -	\$ -	\$ -	\$ -
	M25135	INTRODUCCION A LA ECONOMIA	DOCENTE HORA CATEDRA	0	\$ -	\$ -	\$ -	\$ -	\$ -	\$ -	\$ -
	M25136	EPISTEMOLOGIA DELAS C. HNAS Y SOC	DOCENTE PLANTA	2.904	\$ 44,087	\$ 214,078	\$ 160,903	\$ 141,693	\$ 272,622	\$ 148,904	\$ 982,286
	LEEFISHA	LECTURA Y ESCRITURA (A)	DOCENTE HORA CATEDRA	0	\$ -	\$ -	\$ -	\$ -	\$ -	\$ -	\$ -
	LEEFISHB	LECTURA Y ESCRITURA (B)	DOCENTE OCASIONAL	0	\$ -	\$ -	\$ -	\$ -	\$ -	\$ -	\$ -
2	M25138	CONTABILIDAD FINANCIERA II	DOCENTE PLANTA	5.808	\$ 59,661	\$ 222,558	\$ 197,955	\$ 189,008	\$ 366,189	\$ 203,489	\$ 1,238,860
	M25139	DERECHO COMERCIAL I	DOCENTE PLANTA	2.904	\$ 40,634	\$ 153,764	\$ 136,696	\$ 130,599	\$ 251,282	\$ 137,860	\$ 850,834
	M25146A	FUNDAMENTOS DE.CALCULO A	DOCENTE HORA CATEDRA	0	\$ -	\$ -	\$ -	\$ -	\$ -	\$ -	\$ -
	M25146B	FUNDAMENTOS DE.CALCULO B	DOCENTE HORA CATEDRA	0	\$ -	\$ -	\$ -	\$ -	\$ -	\$ -	\$ -
	M25248	ESTADISTICA DESCRIPTIVA	DOCENTE PLANTA	2.904	\$ 34,096	\$ 129,003	\$ 114,684	\$ 109,572	\$ 210,828	\$ 109,572	\$ 707,755
3	15031	CONTABILIDAD III	DOCENTE HORA CATEDRA	0	\$ -	\$ -	\$ -	\$ -	\$ -	\$ -	\$ -
	15032	ADMINISTRACION GENERAL	DOCENTE HORA CATEDRA	0	\$ -	\$ -	\$ -	\$ -	\$ -	\$ -	\$ -
	15033	DERECHO COMERCIAL II	DOCENTE HORA CATEDRA	0	\$ -	\$ -	\$ -	\$ -	\$ -	\$ -	\$ -
	15034-A	ESTADISTICA II Gr. A	DOCENTE OCASIONAL	0	\$ -	\$ -	\$ -	\$ -	\$ -	\$ -	\$ -
	15035	ECONOMIA POLITICA	DOCENTE HORA CATEDRA	0	\$ -	\$ -	\$ -	\$ -	\$ -	\$ -	\$ -
	15037	DERECHO LABORAL	DOCENTE PLANTA	2.904	\$ 35,879	\$ 135,742	\$ 120,675	\$ 115,295	\$ 221,841	\$ 122,617	\$ 752,048
4	15041	CONTABILIDAD IV	DOCENTE PLANTA	3.63	\$ 30,675	\$ 114,463	\$ 101,784	\$ 97,175	\$ 188,268	\$ 107,576	\$ 639,941
	15042	MACROECONOMIA	DOCENTE OCASIONAL	0	\$ -	\$ -	\$ -	\$ -	\$ -	\$ -	\$ -
	15043	ADMINISTRACION DE PERSONAL	DOCENTE HORA CATEDRA	0	\$ -	\$ -	\$ -	\$ -	\$ -	\$ -	\$ -
	15044	DERECHO ADMINISTRATIVO	DOCENTE HORA CATEDRA	0	\$ -	\$ -	\$ -	\$ -	\$ -	\$ -	\$ -
	15046	ELECTIVA FISH III - METODOLOGIA	DOCENTE PLANTA	2.904	\$ 47,745	\$ 178,967	\$ 199,038	\$ 167,625	\$ 295,338	\$ 202,113	\$ 1,090,826
5	15051	CONTABILIDAD V	DOCENTE PLANTA	3.63	\$ 30,675	\$ 114,463	\$ 101,784	\$ 97,175	\$ 188,268	\$ 107,576	\$ 639,941
	15052	LABORATORIO CONTABLE I	DOCENTE PLANTA	2.904	\$ 37,021	\$ 140,060	\$ 124,514	\$ 118,961	\$ 228,897	\$ 127,484	\$ 776,938
	15053	LABORATORIO INFORMATICA I	DOCENTE PLANTA	3.63	\$ 46,277	\$ 175,076	\$ 155,643	\$ 148,701	\$ 286,121	\$ 159,356	\$ 971,173
	15054	ECONOMIA COLOMBIANA	DOCENTE HORA CATEDRA	0	\$ -	\$ -	\$ -	\$ -	\$ -	\$ -	\$ -
	15055	ADMINISTRACION PUBLICA	DOCENTE HORA CATEDRA	0	\$ -	\$ -	\$ -	\$ -	\$ -	\$ -	\$ -

Nota: la razón por la que en algunos campos se presenta #N/A, es que no se consiguió la totalidad de la información requerida para hacer el análisis.

**Tabla 45. (Continuación)**

INFORMACIÓN ASIGNATURAS			INFORMACIÓN DOCENTE	DISTRIBUCION MANO DE OBRA DIRECTA A PROCESOS MISIONALES							
SEM.	CODIGO	ASIGNATURA	T. VINCULACION	REPORTES E INFORMES							
				HORAS MENSUALES	7	8	9	10	11	12	COSTO DIRECTO SEMESTRAL
6	15061	CONTABILIDAD DE COSTOS I	DOCENTE PLANTA	3.63	\$ 39,536	\$ 191,959	\$ 144,274	\$ 127,051	\$ 244,465	\$ 150,003	\$ 897,287
	15062	PRESUPUESTO PRIVADO	DOCENTE HORA CATEDRA	0	\$ -	\$ -	\$ -	\$ -	\$ -	\$ -	\$ -
	15063	LABORATORIO INFORMATICA II	DOCENTE PLANTA	3.63	\$ 46,277	\$ 175,076	\$ 155,643	\$ 148,701	\$ 286,121	\$ 159,356	\$ 971,173
	15064	MONEDA Y BANCA	DOCENTE HORA CATEDRA	0	\$ -	\$ -	\$ -	\$ -	\$ -	\$ -	\$ -
	15065	MATEMATICAS FINANCIERAS	DOCENTE PLANTA	3.63	\$ 37,288	\$ 139,098	\$ 123,722	\$ 118,130	\$ 228,868	\$ 127,181	\$ 774,288
7	15071	LABORATORIO CONTABLE II	DOCENTE PLANTA	2.904	\$ 31,115	\$ 151,069	\$ 113,543	\$ 99,987	\$ 192,388	\$ 113,689	\$ 701,792
	15072	CONTABILIDAD DE COSTOS II	DOCENTE PLANTA	3.63	\$ 40,507	\$ 196,657	\$ 147,806	\$ 130,164	\$ 250,449	\$ 139,180	\$ 904,762
	15073	FINANZAS PUBLICAS	DOCENTE HORA CATEDRA	0	\$ -	\$ -	\$ -	\$ -	\$ -	\$ -	\$ -
	15074	LEGISLACION FINANCIERA	DOCENTE PLANTA	2.178	\$ 30,475	\$ 115,323	\$ 102,522	\$ 97,949	\$ 188,461	\$ 103,395	\$ 638,125
	15075	INVESTIGACION CONTABLE	DOCENTE PLANTA	2.904	\$ 44,087	\$ 214,078	\$ 160,903	\$ 141,693	\$ 272,622	\$ 148,904	\$ 982,286
	15076	ETICA PROFESIONAL	DOCENTE HORA CATEDRA	0	\$ -	\$ -	\$ -	\$ -	\$ -	\$ -	\$ -
8	15081	LABORATORIO DE COSTOS III	DOCENTE HORA CATEDRA	0	\$ -	\$ -	\$ -	\$ -	\$ -	\$ -	\$ -
	15082	METODOS Y PROCEDIMIENTOS CONTABLES	DOCENTE HORA CATEDRA	0	\$ -	\$ -	\$ -	\$ -	\$ -	\$ -	\$ -
	15083	ECONOMIA DE LA EMPRESA	DOCENTE OCASIONAL	0	\$ -	\$ -	\$ -	\$ -	\$ -	\$ -	\$ -
	15084	AUDITORIA I	DOCENTE PLANTA	2.904	\$ 45,113	\$ 144,886	\$ 129,691	\$ 124,271	\$ 239,101	\$ 132,564	\$ 815,627
	15085	ANALISIS ESTADOS FINANCIEROS I	#N/A	#N/A	#N/A	#N/A	#N/A	#N/A	#N/A	#N/A	#N/A
9	15091	CONSULTORIO CONTABLE	DOCENTE PLANTA	2.904	\$ 32,543	\$ 104,502	\$ 93,542	\$ 89,635	\$ 172,464	\$ 96,849	\$ 589,535
	15092	AUDITORIA II	DOCENTE HORA CATEDRA	0	\$ -	\$ -	\$ -	\$ -	\$ -	\$ -	\$ -
	15093	ANALISIS DE ESTADOS FINANCIEROS II	DOCENTE PLANTA	2.904	\$ 23,584	\$ 88,002	\$ 78,255	\$ 74,709	\$ 144,742	\$ 207,384	\$ 616,676
	15094	DERECHO TRIBUTARIO I	DOCENTE PLANTA	2.904	\$ 37,709	\$ 183,095	\$ 137,615	\$ 121,185	\$ 233,168	\$ 128,396	\$ 841,168
	15095	COMERCIO INTERNACIONAL	DOCENTE HORA CATEDRA	0	\$ -	\$ -	\$ -	\$ -	\$ -	\$ -	\$ -
10	15102	LABORATORIO IV DE AUDITORIA	DOCENTE PLANTA	3.63	\$ 56,391	\$ 181,107	\$ 162,114	\$ 155,339	\$ 298,877	\$ 165,705	\$ 1,019,533
	15103	PREPARACION Y EVALUACION DE PROYEC.	DOCENTE PLANTA	2.904	\$ 36,481	\$ 136,669	\$ 122,336	\$ 146,890	\$ 225,558	\$ 124,447	\$ 792,381
	15104	DERECHO TRIBUTARIO II	DOCENTE PLANTA	2.904	\$ 29,346	\$ 111,017	\$ 98,695	\$ 94,294	\$ 181,437	\$ 101,538	\$ 616,328
	15105	ADMINISTRACION EMPRESARIAL	DOCENTE PLANTA	3.63	\$ 49,448	\$ 187,079	\$ 166,313	\$ 158,901	\$ 305,740	\$ 172,941	\$ 1,040,421
11	15111	TEORIA Y CASOS DE ADMON F	DOCENTE PLANTA	2.904	\$ 31,454	\$ 152,697	\$ 114,766	\$ 101,067	\$ 194,464	\$ 108,283	\$ 702,730
	15113	PRACTICA EMPRESARIAL	DOCENTE PLANTA	3.63	\$ 40,679	\$ 130,627	\$ 116,927	\$ 112,044	\$ 215,581	\$ 121,061	\$ 736,919
	15114	LABORATORIO V. TRIBUTARIO	DOCENTE PLANTA	2.904	\$ 29,346	\$ 111,017	\$ 98,695	\$ 94,294	\$ 181,437	\$ 101,538	\$ 616,328
	15115	CONTABILIDAD PUBLICA	DOCENTE HORA CATEDRA	0	\$ -	\$ -	\$ -	\$ -	\$ -	\$ -	\$ -
	15116	PRESUPUESTO OFICIAL	DOCENTE HORA CATEDRA	0	\$ -	\$ -	\$ -	\$ -	\$ -	\$ -	\$ -

Nota: la razón por la que en algunos campos se presenta #N/A, es que no se consiguió la totalidad de la información requerida para hacer el análisis.

**Tabla 46. Costo mano de obra directa reportes e informes – Administración de empresas**

INFORMACIÓN ASIGNATURAS			INFORMACIÓN DOCENTE	DISTRIBUCION MANO DE OBRA DIRECTA LOS PROCESOS								
SEM.	CODIGO	ASIGNATURA	T. VINCULACION	REGISTRO E INFORMES								
				HORAS MENSUALES	7	8	9	10	11	12	COSTO DIRECTO SEMESTRAL	
1	25011	GEOGRAFIA HUMANA Y DE COLOMBIA	DOCENTE HORA CATEDRA	0	\$ -	\$ -	\$ -	\$ -	\$ -	\$ -	\$ -	\$ -
	LEEFISH	LECTURA Y ESCRITURA A	DOCENTE HORA CATEDRA	0	\$ -	\$ -	\$ -	\$ -	\$ -	\$ -	\$ -	\$ -
	LEEFISH	LECTURA Y ESCRITURA B	DOCENTE OCASIONAL	0	\$ -	\$ -	\$ -	\$ -	\$ -	\$ -	\$ -	\$ -
	25013	DESARROLLO INSTITUCIONAL COLOMBIANO	DOCENTE OCASIONAL	0	\$ -	\$ -	\$ -	\$ -	\$ -	\$ -	\$ -	\$ -
	25014-A	ADMINISTRACION I Gr. A	DOCENTE OCASIONAL	0	\$ -	\$ -	\$ -	\$ -	\$ -	\$ -	\$ -	\$ -
	25014-B	ADMINISTRACION I Gr. B	DOCENTE OCASIONAL	0	\$ -	\$ -	\$ -	\$ -	\$ -	\$ -	\$ -	\$ -
	25015	CONTABILIDAD I	DOCENTE PLANTA	2.904	\$ 37,709	\$ 183,095	\$ 137,615	\$ 121,185	\$ 233,168	\$ 128,396	\$ 841,168	
	25016-A	MATEMATICAS I A	DOCENTE HORA CATEDRA	0	\$ -	\$ -	\$ -	\$ -	\$ -	\$ -	\$ -	\$ -
25016-B	MATEMATICAS I B	DOCENTE PLANTA	2.904	\$ 27,043	\$ 101,300	\$ 90,677	\$ 108,878	\$ 167,191	\$ 176,986	\$ 672,076		
2	25021-A	LABORATORIO DE INFORMÁTICA I (A)	DOCENTE HORA CATEDRA	0	\$ -	\$ -	\$ -	\$ -	\$ -	\$ -	\$ -	\$ -
	25021-B	LABORATORIO DE INFORMÁTICA I (B)	DOCENTE HORA CATEDRA	0	\$ -	\$ -	\$ -	\$ -	\$ -	\$ -	\$ -	\$ -
	25022	FUNDAMENTOS DE ECONOMIA	DOCENTE HORA CATEDRA	0	\$ -	\$ -	\$ -	\$ -	\$ -	\$ -	\$ -	\$ -
	25023	TEORIAS DE LA ORGANIZACIÓN	DOCENTE PLANTA	2.904	\$ 25,616	\$ 95,555	\$ 84,992	\$ 81,149	\$ 157,221	\$ 88,390	\$ 532,923	
	25024	CONTABILIDAD II	DOCENTE PLANTA	2.904	\$ 37,709	\$ 183,095	\$ 137,615	\$ 121,185	\$ 233,168	\$ 128,396	\$ 841,168	
	25025-A	CALCULO I A	DOCENTE HORA CATEDRA	0	\$ -	\$ -	\$ -	\$ -	\$ -	\$ -	\$ -	\$ -
25025-B	CALCULO I B	DOCENTE OCASIONAL	0	\$ -	\$ -	\$ -	\$ -	\$ -	\$ -	\$ -	\$ -	
3	25032	LABORATORIO DE INFORMÁTICA II (A-B)	DOCENTE OCASIONAL	0	\$ -	\$ -	\$ -	\$ -	\$ -	\$ -	\$ -	\$ -
	25033	MICROECONOMIA I	DOCENTE HORA CATEDRA	0	\$ -	\$ -	\$ -	\$ -	\$ -	\$ -	\$ -	\$ -
	250312	ADMINISTRACION II	DOCENTE PLANTA	2.904	\$ 32,068	\$ 121,320	\$ 107,853	\$ 103,047	\$ 198,278	\$ 112,105	\$ 674,670	
	25035-A	CONTABILIDAD DE COSTOS	DOCENTE PLANTA	2.904	\$ 32,405	\$ 157,325	\$ 118,245	\$ 104,131	\$ 200,359	\$ 111,344	\$ 723,809	
	25035-B	CONTABILIDAD DE COSTOS	DOCENTE HORA CATEDRA	0	\$ -	\$ -	\$ -	\$ -	\$ -	\$ -	\$ -	\$ -
	25036	ESTADISTICA I	DOCENTE PLANTA	2.904	\$ 31,205	\$ 116,895	\$ 130,008	\$ 109,485	\$ 192,920	\$ 107,376	\$ 687,889	
250310	ANALISIS DE SECTORES ECONOMICOS	DOCENTE HORA CATEDRA	0	\$ -	\$ -	\$ -	\$ -	\$ -	\$ -	\$ -	\$ -	
4	250411	AREAS DE LA EMPRESA	DOCENTE OCASIONAL	0	\$ -	\$ -	\$ -	\$ -	\$ -	\$ -	\$ -	\$ -
	25042	LABORATORIO DE INFORMÁTICA III (A-B)	DOCENTE OCASIONAL	0	\$ -	\$ -	\$ -	\$ -	\$ -	\$ -	\$ -	\$ -
	25043	MICROECONOMIA II	DOCENTE HORA CATEDRA	0	\$ -	\$ -	\$ -	\$ -	\$ -	\$ -	\$ -	\$ -
	25044	MACROECONOMIA	DOCENTE OCASIONAL	0	\$ -	\$ -	\$ -	\$ -	\$ -	\$ -	\$ -	\$ -
	25045	FINANZAS I	DOCENTE PLANTA	2.904	\$ 32,405	\$ 157,325	\$ 118,245	\$ 104,131	\$ 200,359	\$ 111,344	\$ 723,809	
	25046	ESTADISTICA II	DOCENTE OCASIONAL	0	\$ -	\$ -	\$ -	\$ -	\$ -	\$ -	\$ -	\$ -
5	25052	ADMINISTRACION DE PERSONAL I	DOCENTE PLANTA	2.904	\$ 32,788	\$ 159,170	\$ 119,631	\$ 105,351	\$ 202,706	\$ 118,332	\$ 737,979	
	25054	MERCADOS I	DOCENTE PLANTA	2.904	\$ 33,722	\$ 127,565	\$ 113,406	\$ 102,261	\$ 208,486	\$ 119,397	\$ 704,837	
	25055	MATEMATICAS FINANCIERAS	DOCENTE PLANTA	2.904	\$ 29,831	\$ 111,279	\$ 98,977	\$ 94,504	\$ 183,094	\$ 101,745	\$ 619,430	
	250512	TALLER DE LA CREATIVIDAD	DOCENTE HORA CATEDRA	0	\$ -	#N/A	\$ -	\$ -	\$ -	\$ -	#N/A	
	250511	INVESTIGACION DE OPERACIONES	DOCENTE PLANTA	2.904	\$ 28,601	\$ 108,196	\$ 96,187	\$ 91,897	\$ 176,825	\$ 99,142	\$ 600,848	

Nota: la razón por la que en algunos campos se presenta #N/A, es que no se consiguió la totalidad de la información requerida para hacer el análisis.



**Tabla 46. (Continuación)**

INFORMACIÓN ASIGNATURAS			INFORMACIÓN DOCENTE	DISTRIBUCION MANO DE OBRA DIRECTA LOS PROCESOS								
SEM.	CODIGO	ASIGNATURA	T. VINCULACION	REGISTRO E INFORMES							COSTO DIRECTO SEMESTRAL	
				HORAS MENSUALES	7	8	9	10	11	12		
6	25061	DERECHO COMERCIAL	DOCENTE OCASIONAL	0	\$ -	\$ -	\$ -	\$ -	\$ -	\$ -	\$ -	\$ -
	25064	INVESTIGACION DE MERCADOS	DOCENTE PLANTA	2.904	\$ 35,145	\$ 170,639	\$ 128,252	\$ 112,942	\$ 217,312	\$ 120,157	\$ 784,448	
	25065	FINANZAS II	DOCENTE HORA CATEDRA	0	\$ -	\$ -	\$ -	\$ -	\$ -	\$ -	\$ -	
	250610	ADMINISTRACION DE PERSONAL II	DOCENTE PLANTA	2.904	\$ 34,920	\$ 130,297	\$ 115,865	\$ 110,616	\$ 214,310	\$ 117,853	\$ 723,860	
	250611	ADMINISTRACION DE LA PRODUCCION	DOCENTE PLANTA	2.904	\$ 28,601	\$ 108,196	\$ 96,187	\$ 91,897	\$ 176,825	\$ 99,142	\$ 600,848	
7	25071	PSICOLOGIA EMPRESARIAL	DOCENTE PLANTA	2.904	\$ 34,920	\$ 130,297	\$ 115,865	\$ 110,616	\$ 214,310	\$ 117,853	\$ 723,860	
	25073	MERCADOS II	DOCENTE PLANTA	2.904	\$ 29,689	\$ 110,779	\$ 98,509	\$ 94,045	\$ 193,771	\$ 109,267	\$ 636,059	
	25079	PLANES DE NEGOCIOS	DOCENTE OCASIONAL	0	\$ -	\$ -	\$ -	\$ -	\$ -	\$ -	\$ -	
	250711	GERENCIA I	DOCENTE PLANTA	2.904	\$ 39,558	\$ 149,663	\$ 133,050	\$ 127,121	\$ 244,592	\$ 138,353	\$ 832,336	
	250712	TECNOLOGIA	DOCENTE PLANTA	2.904	\$ 33,722	\$ 127,565	\$ 113,406	\$ 102,261	\$ 208,486	\$ 119,397	\$ 704,837	
8	25082	SISTEMAS FINANCIEROS	DOCENTE HORA CATEDRA	0	\$ -	\$ -	\$ -	\$ -	\$ -	\$ -	\$ -	
	25083	MERCADEO INTERNACIONAL	DOCENTE PLANTA	2.904	\$ 25,616	\$ 95,555	\$ 84,992	\$ 81,149	\$ 157,221	\$ 88,390	\$ 532,923	
	25086	SISTEMAS DE INFOR. ADTIVA	DOCENTE OCASIONAL	0	\$ -	\$ -	\$ -	\$ -	\$ -	\$ -	\$ -	
	25088	EVALUACION DE PROYECTOS	DOCENTE HORA CATEDRA	0	\$ -	\$ -	\$ -	\$ -	\$ -	\$ -	\$ -	
	250810	GERENCIA ESTRATEGICA	DOCENTE PLANTA	2.904	\$ 32,068	\$ 121,320	\$ 107,853	\$ 103,047	\$ 198,278	\$ 112,105	\$ 674,670	
	250812	HACIENDA PUBLICA	DOCENTE HORA CATEDRA	0	\$ -	\$ -	\$ -	\$ -	\$ -	\$ -	\$ -	
9	25091	DERECHO TRIBUTARIO	DOCENTE PLANTA	2.904	\$ 29,346	\$ 111,017	\$ 98,695	\$ 94,294	\$ 181,437	\$ 101,538	\$ 616,328	
	25092	GERENCIA DE PROYECTOS	DOCENTE OCASIONAL	0	\$ -	\$ -	\$ -	\$ -	\$ -	\$ -	\$ -	
	25094	POLITICA ECONOMICA	DOCENTE OCASIONAL	0	\$ -	\$ -	\$ -	\$ -	\$ -	\$ -	\$ -	
	25913	ADMINISTRACION PÚBLICA	DOCENTE HORA CATEDRA	0	\$ -	\$ -	\$ -	\$ -	\$ -	\$ -	\$ -	
10	25101	PRACTICA EMPRESARIAL	DOCENTE PLANTA	3.63	\$ 42,152	\$ 159,457	\$ 141,757	\$ 127,826	\$ 260,608	\$ 149,247	\$ 881,046	
	25105	GERENCIA DEL SERVICIO	DOCENTE PLANTA	2.904	\$ 35,145	\$ 170,639	\$ 128,252	\$ 112,942	\$ 217,312	\$ 120,157	\$ 784,448	

Nota: la razón por la que en algunos campos se presenta #N/A, es que no se consiguió la totalidad de la información requerida para hacer el análisis.

**Tabla 47. Costo mano de obra directa reportes e informes - Economía**

INFORMACIÓN ASIGNATURAS			INFORMACIÓN DOCENTE	DISTRIBUCIÓN MANO DE OBRA DIRECTA A LOS PROCESOS							
SEM.	CODIGO	ASIGNATURA	T. VINCULACION	REGISTRO E INFORMES							COSTO DIRECTO SEMESTRAL
				HORAS MENSUALES	1	2	3	4	5	6	
1	44013	FILOSOFÍA DE LA CIENCIA	DOCENTE OCASIONAL	0	\$ -	#N/A	#N/A	#N/A	#N/A	#N/A	#N/A
	44012	HISTORIA ECONÓMICA GENERAL	DOCENTE PLANTA	2.904	\$ 106,438	\$ 106,438	\$ 106,438	\$ 106,438	\$ 106,438	\$ 129,382	\$ 661,571
	44011	INTRODUCCIÓN A LA ECONOMÍA	DOCENTE PLANTA	2.904	\$ 132,700	\$ 132,700	\$ 132,700	\$ 132,700	\$ 132,700	\$ 161,330	\$ 824,830
	44018-A	LECTURA Y ESCRITURA	DOCENTE OCASIONAL	0	\$ -	\$ -	\$ -	\$ -	\$ -	\$ -	\$ -
	44018-U	LECTURA Y ESCRITURA	DOCENTE OCASIONAL	0	\$ -	\$ -	\$ -	\$ -	\$ -	\$ -	\$ -
	44014-A	MATEMÁTICAS I	DOCENTE PLANTA	2.904	\$ 119,352	\$ 119,352	\$ 119,352	\$ 119,352	\$ 119,352	\$ 145,072	\$ 741,834
	44014-B	MATEMÁTICAS I	DOCENTE PLANTA	2.904	\$ 119,352	\$ 119,352	\$ 119,352	\$ 119,352	\$ 119,352	\$ 145,072	\$ 741,834
	44014-C	MATEMÁTICAS I	DOCENTE PLANTA	2.904	\$ 119,352	\$ 119,352	\$ 119,352	\$ 119,352	\$ 119,352	\$ 145,072	\$ 741,834
44019	RÉGIMEN POLÍTICO COLOMBIANO	DOCENTE OCASIONAL	0	\$ -	\$ -	\$ -	\$ -	\$ -	\$ -	\$ -	
3	440310	TEORIA ECONOMICA MARXISTA	DOCENTE PLANTA	2.904	\$ 116,117	\$ 86,012	\$ 86,012	\$ 86,012	\$ 86,012	\$ 103,512	\$ 563,675
	44032	HISTORIA ECONOMICA COLOMBIANA II	DOCENTE HORA CATEDRA	0	\$ -	\$ -	\$ -	\$ -	\$ -	\$ -	\$ -
	44034	ESTADISTICA I	DOCENTE PLANTA	2.904	\$ 159,399	\$ 159,399	\$ 159,399	\$ 214,384	\$ 159,399	\$ 193,792	\$ 1,045,771
	44037	TEORIA ECONOMICA NEOCLASICA	DOCENTE OCASIONAL	0	\$ -	\$ -	\$ -	\$ -	\$ -	\$ -	\$ -
	440311-Q	CALCULO II	DOCENTE PLANTA	2.904	\$ 105,608	\$ 105,608	\$ 105,608	\$ 105,608	\$ 142,046	\$ 128,383	\$ 692,859
	440311-R	CALCULO II	DOCENTE OCASIONAL	0	\$ -	\$ -	\$ -	\$ -	\$ -	\$ -	\$ -
5	440510	MICROECONOMIA II	DOCENTE PLANTA	2.904	\$ 176,227	\$ 103,902	\$ 103,902	\$ 103,902	\$ 103,902	\$ 125,043	\$ 716,878
	44052	TEORIA MACROECONOMICA I	DOCENTE HORA CATEDRA	0	\$ -	\$ -	\$ -	\$ -	\$ -	\$ -	\$ -
	44055	TECNICAS DE LA MEDICION ECONOMICA	DOCENTE HORA CATEDRA	0	\$ -	#N/A	#N/A	#N/A	#N/A	#N/A	#N/A
	440512	ANTROPOLOGIA ECONOMICA	DOCENTE PLANTA	2.904	\$ 161,946	\$ 119,956	\$ 119,956	\$ 119,956	\$ 119,956	\$ 144,365	\$ 786,137
	440513	GESTION FINANCIERA I	DOCENTE PLANTA	2.904	\$ 97,704	\$ 97,704	\$ 97,704	\$ 97,704	\$ 97,704	\$ 118,772	\$ 607,295
	44071	MODELOS ALTERNATIVOS DE DESARROLLO	DOCENTE PLANTA	2.904	\$ 107,114	\$ 79,341	\$ 79,341	\$ 79,341	\$ 79,341	\$ 95,487	\$ 519,965
7	44073	ECONOMETRIA II	DOCENTE PLANTA	2.904	\$ 176,227	\$ 103,902	\$ 103,902	\$ 103,902	\$ 103,902	\$ 125,043	\$ 716,878
	440711	ECONOMIA COLOMBIANA	DOCENTE HORA CATEDRA	0	\$ -	\$ -	\$ -	\$ -	\$ -	\$ -	\$ -
	44079	TEORIA Y POLITICA FISCAL	DOCENTE HORA CATEDRA	0	\$ -	#N/A	#N/A	#N/A	#N/A	#N/A	#N/A
	440711	ELECTIVA FISH III	DOCENTE HORA CATEDRA	0	\$ -	\$ -	\$ -	\$ -	\$ -	\$ -	\$ -
	44096	ECONOMIA INTERNACIONAL	DOCENTE OCASIONAL	0	\$ -	\$ -	\$ -	\$ -	\$ -	\$ -	\$ -
9	44097	TEORIA DEL DESARROLLO REGIONAL	DOCENTE PLANTA	2.904	\$ 132,700	\$ 132,700	\$ 132,700	\$ 132,700	\$ 132,700	\$ 161,330	\$ 824,830
	44098	ECONOMIA AMBIENTAL	DOCENTE HORA CATEDRA	0	\$ -	\$ -	\$ -	\$ -	\$ -	\$ -	\$ -
	44093	EVALUACION ECONOMICA Y SOCIAL DE PY	DOCENTE HORA CATEDRA	0	\$ -	\$ -	\$ -	\$ -	\$ -	\$ -	\$ -
	25261	SEMINARIO ELECTIVA II (ECO Y 1/2 AMBIENTE)	DOCENTE PLANTA	2.904	\$ 107,114	\$ 79,341	\$ 79,341	\$ 79,341	\$ 79,341	\$ 95,487	\$ 519,965

Nota: la razón por la que en algunos campos se presenta #N/A, es que no se consiguió la totalidad de la información requerida para hacer el análisis.

**Tabla 47. (Continuación)**

INFORMACIÓN ASIGNATURAS			INFORMACIÓN DOCENTE	DISTRIBUCIÓN MANO DE OBRA DIRECTA A LOS PROCESOS							
SEM.	CODIGO	ASIGNATURA	T. VINCULACION	REGISTRO E INFORMES						COSTO DIRECTO SEMESTRAL	
				HORAS MENSUALES	1	2	3	4	5		6
2	44021	TEORIA ECONOMICA CLASICA	DOCENTE PLANTA	2.904	\$ 34,298	\$ 128,493	\$ 142,907	\$ 120,352	\$ 212,068	\$ 121,029	\$ 759,147
	44022	HISTORIA ECONOMICA COLOMBIANA I	DOCENTE HORA CATEDRA	0	\$ -	\$ -	\$ -	\$ -	\$ -	\$ -	\$ -
	44023-A	MATEMATICAS II (CALCULO)	DOCENTE HORA CATEDRA	0	\$ -	\$ -	\$ -	\$ -	\$ -	\$ -	\$ -
	44023-B	MATEMATICAS II (CALCULO)	DOCENTE PLANTA	2.904	\$ 34,096	\$ 129,003	\$ 114,684	\$ 109,572	\$ 210,828	\$ 109,572	\$ 707,755
	44026-A	ALGEBRA LINEAL A	DOCENTE OCASIONAL	0	\$ -	\$ -	\$ -	\$ -	\$ -	\$ -	\$ -
	44026-B	ALGEBRA LINEAL B	DOCENTE OCASIONAL	0	\$ -	\$ -	\$ -	\$ -	\$ -	\$ -	\$ -
	44027	EPISTEMIOLOGIA DE LA CIENCIA ECONOMICA	DOCENTE PLANTA	2.904	\$ 42,712	\$ 207,387	\$ 155,874	\$ 137,267	\$ 264,101	\$ 144,486	\$ 951,827
4	44048	TEORIA ECONOMICA KEYNESIANA	DOCENTE PLANTA	2.904	\$ 42,712	\$ 207,387	\$ 155,874	\$ 137,267	\$ 264,101	\$ 144,486	\$ 951,827
	44047	MICROECONOMIA I	DOCENTE PLANTA	2.904	\$ 33,808	\$ 126,141	\$ 112,169	\$ 107,092	\$ 207,480	\$ 121,144	\$ 707,835
	44043-A	ESTADISTICA II A	DOCENTE OCASIONAL	0	\$ -	\$ -	\$ -	\$ -	\$ -	\$ -	\$ -
	44044	TEORIA SOCIOLOGICA	DOCENTE PLANTA	2.904	\$ 39,230	\$ 146,385	\$ 130,170	\$ 124,276	\$ 240,773	\$ 161,540	\$ 842,374
	44046	CIENCIA POLITICA	DOCENTE OCASIONAL	0	\$ -	\$ -	\$ -	\$ -	\$ -	\$ -	\$ -
6	440611	TEORIA MACROECONOMICA II	DOCENTE HORA CATEDRA	0	\$ -	\$ -	\$ -	\$ -	\$ -	\$ -	\$ -
	44067	TEORIA Y POLITICA MONETARIA	DOCENTE OCASIONAL	0	\$ -	\$ -	\$ -	\$ -	\$ -	\$ -	\$ -
	44068	GESTION FINANCIERA II	DOCENTE PLANTA	2.904	\$ 31,454	\$ 152,697	\$ 114,766	\$ 101,067	\$ 194,464	\$ 108,283	\$ 702,730
	44069	TEORIAS DEL BIENESTAR	DOCENTE HORA CATEDRA	0	\$ -	\$ -	\$ -	\$ -	\$ -	\$ -	\$ -
	44061	TEORIAS DEL DESARROLLO ECONOMICO	DOCENTE HORA CATEDRA	0	\$ -	\$ -	\$ -	\$ -	\$ -	\$ -	\$ -
	44064	ECONOMETRIA I	DOCENTE PLANTA	2.904	\$ 33,808	\$ 126,141	\$ 112,169	\$ 107,092	\$ 207,480	\$ 121,144	\$ 707,835
8	44086	TEORIA ECONOMICA POSKEYNESIANA	DOCENTE OCASIONAL	0	\$ -	\$ -	\$ -	\$ -	\$ -	\$ -	\$ -
	44087	METODOLOGIA DE LA INVESTIGACION	DOCENTE PLANTA	2.904	\$ 28,105	\$ 104,862	\$ 93,248	\$ 89,024	\$ 172,475	\$ 89,024	\$ 576,738
	44083	FORMULACION Y EVALUACION FINANCIERA DE PY	DOCENTE PLANTA	2.904	\$ 36,481	\$ 136,669	\$ 122,336	\$ 146,890	\$ 225,558	\$ 124,447	\$ 792,381
	M24678	SEMINARIO ELECTIVA I: ECONOMIA Y MEDIO AMBIENTE I	DOCENTE PLANTA	2.904	\$ 25,910	\$ 96,682	\$ 85,973	\$ 82,079	\$ 159,022	\$ 89,316	\$ 538,982
	44085-2	SEMINARIO ELECTIVA I: FINANZAS 1	DOCENTE PLANTA	2.904	\$ 33,808	\$ 126,141	\$ 112,169	\$ 107,092	\$ 207,480	\$ 121,144	\$ 707,835
	44084	GEOGRAFIA ECONOMICA	DOCENTE OCASIONAL	0	\$ -	\$ -	\$ -	\$ -	\$ -	\$ -	\$ -
10	44101	EVALUACION AMBIENTAL DE PROYECTOS	DOCENTE HORA CATEDRA	0	\$ -	\$ -	\$ -	\$ -	\$ -	\$ -	\$ -
	M24662	SEMINARIO ELECTIVA III	DOCENTE PLANTA	0	\$ -	\$ -	\$ -	\$ -	\$ -	\$ -	\$ -
	44105	PLANEACION ECONOMICA	DOCENTE PLANTA	2.904	\$ 42,712	\$ 207,387	\$ 155,874	\$ 137,267	\$ 264,101	\$ 144,486	\$ 951,827
	44106	COMERCIO EXTERIOR	DOCENTE HORA CATEDRA	0	\$ -	\$ -	\$ -	\$ -	\$ -	\$ -	\$ -

Nota: la razón por la que en algunos campos se presenta #N/A, es que no se consiguió la totalidad de la información requerida para hacer el análisis.

**Tabla 48. Costo mano de obra directa reportes e informes - Turismo**

INFORMACIÓN ASIGNATURAS			INFORMACIÓN DOCENTE	DISTRIBUCIÓN MANO DE OBRA DIRECTA A PROCESOS MISIONALES									
SEM.	CODIGO	ASIGNATURA	T. VINCULACION	REGISTRO E INFORMES									COSTO DIRECTO SEMESTRAL
				HORAS MENSUALES	7	8	9	10	11	12	1		
1	87011	TEORÍA TURÍSTICA	DOCENTE PLANTA	2.178	\$ 17,866	\$ 66,106	\$ 73,744	\$ 61,972	\$ 109,798	\$ 84,478	\$ -	\$ 413,963	
	LEEFISH	LECTO ESCRITURA	DOCENTE OCASIONAL	0	\$ -	\$ -	\$ -	\$ -	\$ -	\$ -	\$ -	\$ -	
	87013-A	MATEMÁTICA BÁSICA	DOCENTE OCASIONAL	0	\$ -	\$ -	\$ -	\$ -	\$ -	\$ -	\$ -	\$ -	
	87013-B	MATEMÁTICA BÁSICA	DOCENTE OCASIONAL	0	\$ -	\$ -	\$ -	\$ -	\$ -	\$ -	\$ -	\$ -	
	87016	INGLES I	DOCENTE OCASIONAL	0	\$ -	\$ -	\$ -	\$ -	\$ -	\$ -	\$ -	\$ -	
	87016	DESARROLLO INSTITUCIONAL COLOMBIANO	DOCENTE OCASIONAL	0	\$ -	\$ -	\$ -	\$ -	\$ -	\$ -	\$ -	\$ -	
3	87031	GEOGRAFÍA HUMANA Y ECONÓMICA DE COLOMBIA	DOCENTE HORA CATEDRA	0	\$ -	\$ -	\$ -	\$ -	\$ -	\$ -	\$ -	\$ -	
	87032	HISTORIA DEL ARTE Y DE LA CULTURA	DOCENTE OCASIONAL	0	\$ -	\$ -	\$ -	\$ -	\$ -	\$ -	\$ -	\$ -	
	87033	PATRIMONIO CULTURAL	DOCENTE PLANTA	2.178	\$ 17,866	\$ 66,106	\$ 73,744	\$ 61,972	\$ 109,798	\$ 84,478	\$ -	\$ 413,963	
	87034	TALLER DE PROYECTOS (CICLO)	DOCENTE PLANTA	2.178	\$ 22,158	\$ 81,871	\$ 91,330	\$ 76,749	\$ 136,003	\$ 91,921	\$ -	\$ 500,031	
	87035-A	CONTABILIDAD ADMINISTRATIVA (A)	DOCENTE HORA CATEDRA	0	\$ -	\$ -	\$ -	\$ -	\$ -	\$ -	\$ -	\$ -	
	87035-B	CONTABILIDAD ADMINISTRATIVA (B)	DOCENTE HORA CATEDRA	0	\$ -	\$ -	\$ -	\$ -	\$ -	\$ -	\$ -	\$ -	
	M24691	INGLES NIVEL I - ESPECIAL	DOCENTE OCASIONAL	0	\$ -	\$ -	\$ -	\$ -	\$ -	\$ -	\$ -	\$ -	
5	87051	RELACIONES INTERNACIONALES	DOCENTE PLANTA	2.178	\$ 30,373	\$ 113,810	\$ 101,874	\$ 97,619	\$ 187,752	\$ 136,704	\$ -	\$ 668,133	
	87052	TALLER DE PROYECTOS (FACTIBILIDAD)	DOCENTE PLANTA	2.178	\$ 22,158	\$ 81,871	\$ 91,330	\$ 76,749	\$ 136,003	\$ 91,921	\$ -	\$ 500,031	
	87053	DERECHO EMPRESARIAL	DOCENTE OCASIONAL	0	\$ -	\$ -	\$ -	\$ -	\$ -	\$ -	\$ -	\$ -	
	87054	ETNOGRAFÍA Y PROCESOS REGIONALES	DOCENTE PLANTA	2.178	\$ 29,422	\$ 109,788	\$ 97,628	\$ 93,207	\$ 180,580	\$ 121,155	\$ -	\$ 631,781	
	87055	SOCIOLOGÍA	DOCENTE HORA CATEDRA	0	\$ -	\$ -	\$ -	\$ -	\$ -	\$ -	\$ -	\$ -	
	M26240	INGLES NIVEL III - ESPECIAL	DOCENTE OCASIONAL	0	\$ -	\$ -	\$ -	\$ -	\$ -	\$ -	\$ -	\$ -	
7	87071	GESTIÓN DE OPERACIONES PARA EMP TURÍSTICAS	DOCENTE HORA CATEDRA	0	\$ -	\$ -	\$ -	\$ -	\$ -	\$ -	\$ -	\$ -	
	87072	DERECHO TURÍSTICO	DOCENTE OCASIONAL	0	\$ -	\$ -	\$ -	\$ -	\$ -	\$ -	\$ -	\$ -	
	87073	GESTIÓN AMBIENTAL	BECARIA COLCIENCIAS	0	\$ -	\$ -	\$ -	\$ -	\$ -	\$ -	\$ -	\$ -	
	87074	TALLER DE PROYECTOS (PROSPECTIVA)	DOCENTE PLANTA	2.178	\$ 30,373	\$ 113,810	\$ 101,874	\$ 97,619	\$ 187,752	\$ 136,704	\$ -	\$ 668,133	
	M26242-A	INGLES NIVEL V - ESPECIAL (A)	DOCENTE OCASIONAL	0	\$ -	\$ -	\$ -	\$ -	\$ -	\$ -	\$ -	\$ -	
	M26242-B	INGLES NIVEL V - ESPECIAL (B)	DOCENTE OCASIONAL	0	\$ -	\$ -	\$ -	\$ -	\$ -	\$ -	\$ -	\$ -	
	87075	ANTROPOLOGÍA CULTURAL COLOMBIANA	DOCENTE PLANTA	2.178	\$ 29,422	\$ 109,788	\$ 97,628	\$ 93,207	\$ 180,580	\$ 121,155	\$ -	\$ 631,781	
9	87091	PLANEAMIENTO REGIONAL Y LOCAL	DOCENTE HORA CATEDRA	0	\$ -	\$ -	\$ -	\$ -	\$ -	\$ -	\$ -	\$ -	
	87092	GESTIÓN LOCAL DEL TURISMO (PLANEA TERRITO)	DOCENTE HORA CATEDRA	0	\$ -	\$ -	\$ -	\$ -	\$ -	\$ -	\$ -	\$ -	
	87093	GESTIÓN DE LA CULTURA	0	0	\$ -	\$ -	\$ -	\$ -	\$ -	\$ -	\$ -	\$ -	
	87094	PRÁCTICA PROYECTOS	DOCENTE HORA CATEDRA	0	\$ -	\$ -	\$ -	\$ -	\$ -	\$ -	\$ -	\$ -	

Nota: la razón por la que en algunos campos se presenta #N/A, es que no se consiguió la totalidad de la información requerida para hacer el análisis.

**Tabla 48. (Continuación)**

INFORMACIÓN ASIGNATURAS			INFORMACIÓN DOCENTE	DISTRIBUCIÓN MANO DE OBRA DIRECTA A PROCESOS MISIONALES									
SEM.	CODIGO	ASIGNATURA	T. VINCULACION	REGISTRO E INFORMES									
				HORAS MENSUALES	7	8	9	10	11	12	1	COSTO DIRECTO SEMESTRAL	
2	87021	ECOLOGÍA GENERAL	DOCENTE HORA CATEDRA	0	\$ -	#N/A	#N/A	#N/A	#N/A	#N/A	#N/A	\$ -	#N/A
	87022	GEOGRAFÍA FÍSICA DE COLOMBIA	DOCENTE PLANTA	2.178	\$ 105,913	\$ 94,376	\$ 94,376	\$ 94,376	\$ 94,376	\$ 94,376	\$ 114,728	\$ -	\$ 598,144
	87023	FUNDAMENTO DE ECONOMÍA	DOCENTE HORA CATEDRA	0	\$ -	\$ -	\$ -	\$ -	\$ -	\$ -	\$ -	\$ -	\$ -
	87024-A	ESTADÍSTICA BÁSICA	DOCENTE PLANTA	2.904	\$ 101,152	\$ 136,049	\$ 101,152	\$ 101,152	\$ 101,152	\$ 101,152	\$ 122,954	\$ -	\$ 663,610
	87024-B	ESTADÍSTICA BÁSICA	DOCENTE OCASIONAL	0	\$ -	\$ -	\$ -	\$ -	\$ -	\$ -	\$ -	\$ -	\$ -
	87025	TÉCNICAS DE LA INVESTIGACIÓN Y LA COMUNICACIÓN CIENTÍFICA	#N/A	#N/A	#N/A	#N/A	#N/A	#N/A	#N/A	#N/A	#N/A	#N/A	#N/A
	M25251-A	INGLES II	DOCENTE OCASIONAL	0	\$ -	\$ -	\$ -	\$ -	\$ -	\$ -	\$ -	\$ -	\$ -
	M25251-B	INGLES II	DOCENTE OCASIONAL	0	\$ -	\$ -	\$ -	\$ -	\$ -	\$ -	\$ -	\$ -	\$ -
4	87041	PATRIMONIO AMBIENTAL	DOCENTE OCASIONAL	0	\$ -	\$ -	\$ -	\$ -	\$ -	\$ -	\$ -	\$ -	\$ -
	87042	FUNDAMENTOS DE ADMINISTRACIÓN	DOCENTE PLANTA	2.178	\$ 54,794	\$ 54,794	\$ 54,794	\$ 54,794	\$ 54,794	\$ 54,794	\$ 65,913	\$ -	\$ 339,883
	87043	TALLER DE PROYECTOS (PERFIL)	DOCENTE PLANTA	2.178	\$ 67,976	\$ 67,976	\$ 67,976	\$ 67,976	\$ 67,976	\$ 67,976	\$ 81,808	\$ -	\$ 421,689
	87044	IMPACTO MACRO DEL TURISMO	DOCENTE OCASIONAL	0	\$ -	#N/A	\$ -	\$ -	\$ -	\$ -	\$ -	\$ -	#N/A
	87045	PLANEAMIENTO Y GESTIÓN FINANCIERA	DOCENTE HORA CATEDRA	0	\$ -	\$ -	\$ -	\$ -	\$ -	\$ -	\$ -	\$ -	\$ -
	M25316-C	INGLES NIVEL II ESPECIAL	DOCENTE OCASIONAL	0	\$ -	\$ -	\$ -	\$ -	\$ -	\$ -	\$ -	\$ -	\$ -
	M25316-D	INGLES NIVEL II ESPECIAL	DOCENTE OCASIONAL	0	\$ -	\$ -	\$ -	\$ -	\$ -	\$ -	\$ -	\$ -	\$ -
6	87065	COMUNICACIÓN SOCIAL	DOCENTE OCASIONAL	0	\$ -	\$ -	\$ -	\$ -	\$ -	\$ -	\$ -	\$ -	\$ -
	87061-A	FUNDAMENTOS TECNOLÓGICOS PARA EMPRESAS TURÍSTICAS	DOCENTE PLANTA	2.178	\$ 74,990	\$ 74,990	\$ 74,990	\$ 100,864	\$ 74,990	\$ 74,990	\$ 91,170	\$ -	\$ 491,993
	87061-B	FUNDAMENTOS TECNOLÓGICOS PARA EMPRESAS TURÍSTICAS	DOCENTE PLANTA	2.178	\$ 74,990	\$ 74,990	\$ 74,990	\$ 100,864	\$ 74,990	\$ 74,990	\$ 91,170	\$ -	\$ 491,993
	87062	LIDERAZGO E INNOVACIÓN		0	\$ -	\$ -	\$ -	\$ -	\$ -	\$ -	\$ -	\$ -	\$ -
	87064	PSICOLOGÍA		0	\$ -	\$ -	\$ -	\$ -	\$ -	\$ -	\$ -	\$ -	\$ -
	87063	TALLER PROYECTOS (EVALUACIÓN)		0	\$ -	\$ -	\$ -	\$ -	\$ -	\$ -	\$ -	\$ -	\$ -
8	87081	POLÍTICA Y DESARROLLO AMBIENTAL	DOCENTE OCASIONAL	0	\$ -	\$ -	\$ -	\$ -	\$ -	\$ -	\$ -	\$ -	\$ -
	87082	PLANIFICACIÓN Y DESARROLLO TURÍSTICO	DOCENTE HORA CATEDRA	0	\$ -	\$ -	\$ -	\$ -	\$ -	\$ -	\$ -	\$ -	\$ -
	87083	MERCADEO TURÍSTICO EN ÁREAS PROTEGIDAS	DOCENTE PLANTA	2.178	\$ 54,794	\$ 54,794	\$ 54,794	\$ 54,794	\$ 54,794	\$ 54,794	\$ 65,913	\$ -	\$ 339,883
	87084	PRÁCTICAS DE PROYECTOS (IMPACTOS Y CAPACIDAD DE CARGA)	DOCENTE HORA CATEDRA	0	\$ -	\$ -	\$ -	\$ -	\$ -	\$ -	\$ -	\$ -	\$ -

Nota: la razón por la que en algunos campos se presenta #N/A, es que no se consiguió la totalidad de la información requerida para hacer el análisis.

#### 5.1.1.7. Costo total directo mensual y semestral

El siguiente cuadro describe cada uno de los conceptos en la tabla 49, 50, 51, 52 53, 54 y 55.

CONCEPTO		DESCRIPCIÓN
<b>Sem.</b>		Hace referencia al semestre a que corresponde la asignatura
<b>Código</b>		Registra el código de la asignatura que la identifica en el Simca.
<b>Asignatura</b>		Nombre de la asignatura objeto de estudio
<b>Est. Mat.</b>		Número de estudiantes por asignatura
<b>Total costos directos mensuales</b>		Representa la sumatoria del costo de la mano de obra consumida mes a mes en todos los procesos. Se basa en la información dada en las tablas anteriores, dependiendo del programa
<b>Total Costo directo semestral</b>		Es el costo de la mano de obra consumido durante el semestre. Es la sumatoria de los costos directos mensuales.
<b>Total costo directo semestral por estudiante</b>		Es el resultado de dividir el total del costo directo semestral entre el número de estudiantes. Representa el total del costo directo que consume semestralmente un estudiante.

**Tabla 49. Total costo directo mensual y semestral – Contaduría Nocturno**

INFORMACIÓN ASIGNATURAS				TOTAL COSTOS DIRECTOS MENSUALES							TOTAL COSTO DIRECTO SEMESTRAL	TOTAL COSTO DIRECTO SEMESTRAL POR ESTUDIANTE
SEM.	CODIGO	ASIGNATURA	EST. MAT.	7	8	9	10	11	12			
1	M25134	CONTABILIDAD FINANCIERA I	48	\$ 621,385	\$ 1,995,671	\$ 1,786,379	\$ 1,711,727	\$ 3,293,408	\$ 1,825,955	\$ 11,234,525	\$ 234,053	
	M25137A	TEORIA Y FUNDAMENTOS MATEMAT A	27	\$ -	\$ 345,552	\$ 345,552	\$ 460,822	\$ 550,805	\$ 364,057	\$ 2,066,787	\$ 76,548	
	M25137B	TEORIA Y FUNDAMENTOS MATEMAT B	30	\$ 422,836	\$ 1,584,189	\$ 1,761,899	\$ 1,483,812	\$ 2,614,605	\$ 1,458,880	\$ 9,326,221	\$ 310,874	
	150112	DERECHO INSTITUCIONAL COLOMBIANO	47	\$ -	\$ 112,929	\$ 112,929	\$ 225,904	\$ 270,019	\$ 113,596	\$ 835,376	\$ 17,774	
	M25135	INTRODUCCION A LA ECONOMIA	49	\$ -	\$ 801,680	\$ 801,680	\$ 1,069,107	\$ 1,277,867	\$ 844,613	\$ 4,794,947	\$ 97,856	
	M25136	EPISTEMOLOGIA DELAS C. HNAS Y SOC	52	\$ 607,264	\$ 2,948,735	\$ 2,216,293	\$ 1,951,692	\$ 3,755,119	\$ 2,051,013	\$ 13,530,115	\$ 260,195	
	LEEFISHA	LECTURA Y ESCRITURA (A)	24	\$ -	\$ 801,724	\$ 801,724	\$ 1,069,040	\$ 1,277,800	\$ 844,558	\$ 4,794,847	\$ 199,785	
LEEFISHB	LECTURA Y ESCRITURA (B)	24	\$ -	\$ 309,917	\$ 441,518	\$ 489,400	\$ 572,848	\$ 350,833	\$ 2,164,516	\$ 90,188		
2	M25138	CONTABILIDAD FINANCIERA II	52	\$ 821,781	\$ 3,065,532	\$ 2,726,653	\$ 2,603,420	\$ 5,043,924	\$ 2,802,884	\$ 17,064,194	\$ 328,158	
	M25139	DERECHO COMERCIAL I	49	\$ 559,692	\$ 2,117,958	\$ 1,882,863	\$ 1,798,885	\$ 3,461,179	\$ 1,898,897	\$ 11,719,472	\$ 239,173	
	M25146A	FUNDAMENTOS DE.CALCULO A	38	\$ -	\$ 391,689	\$ 391,689	\$ 522,261	\$ 624,241	\$ 412,608	\$ 2,342,487	\$ 61,644	
	M25146B	FUNDAMENTOS DE.CALCULO B	40	\$ -	\$ 265,031	\$ 265,031	\$ 530,082	\$ 633,599	\$ 418,796	\$ 2,112,538	\$ 52,813	
	M25248	ESTADISTICA DESCRIPTIVA	40	\$ 469,640	\$ 1,776,906	\$ 1,579,669	\$ 1,509,258	\$ 2,903,962	\$ 1,509,258	\$ 9,748,692	\$ 243,717	
3	15031	CONTABILIDAD III	45	\$ -	\$ 1,503,442	\$ 1,503,442	\$ 2,004,200	\$ 2,558,718	\$ 1,503,442	\$ 9,073,243	\$ 201,628	
	15032	ADMINISTRACION GENERAL	32	\$ -	\$ 935,382	\$ 935,382	\$ 1,247,213	\$ 1,490,767	\$ 985,382	\$ 5,594,127	\$ 174,816	
	15033	DERECHO COMERCIAL II	39	\$ -	\$ 294,578	\$ 294,578	\$ 392,701	\$ 469,392	\$ 310,265	\$ 1,761,514	\$ 45,167	
	15034-A	ESTADISTICA II Gr. A	26	\$ -	\$ 277,807	\$ 395,763	\$ 438,655	\$ 513,452	\$ 314,408	\$ 1,940,085	\$ 74,619	
	15035	ECONOMIA POLITICA	37	\$ -	\$ 1,068,957	\$ 1,068,957	\$ 1,425,470	\$ 1,703,817	\$ 1,126,040	\$ 6,393,240	\$ 172,790	
	15037	DERECHO LABORAL	34	\$ 494,202	\$ 1,869,722	\$ 1,662,184	\$ 1,588,089	\$ 3,055,658	\$ 1,688,939	\$ 10,358,794	\$ 304,670	
4	15041	CONTABILIDAD IV	51	\$ 422,524	\$ 1,576,620	\$ 1,401,984	\$ 1,338,494	\$ 2,593,228	\$ 1,481,764	\$ 8,814,614	\$ 172,836	
	15042	MACROECONOMIA	39	\$ -	\$ 255,850	\$ 364,486	\$ 403,947	\$ 484,189	\$ 289,606	\$ 1,798,077	\$ 46,105	
	15043	ADMINISTRACION DE PERSONAL	36	\$ -	\$ 534,520	\$ 534,520	\$ 712,693	\$ 851,867	\$ 547,041	\$ 3,180,641	\$ 88,351	
	15044	DERECHO ADMINISTRATIVO	27	\$ -	\$ 150,572	\$ 150,572	\$ 301,205	\$ 360,026	\$ 151,461	\$ 1,113,835	\$ 41,253	
	15046	ELECTIVA FISH III - METODOLOGIA	20	\$ 657,645	\$ 2,465,106	\$ 2,741,569	\$ 2,308,882	\$ 4,068,012	\$ 2,783,930	\$ 15,025,145	\$ 751,257	
5	15051	CONTABILIDAD V	33	\$ 422,524	\$ 1,576,620	\$ 1,401,984	\$ 1,338,494	\$ 2,593,228	\$ 1,481,764	\$ 8,814,614	\$ 267,110	
	15052	LABORATORIO CONTABLE I	28	\$ 509,935	\$ 1,929,207	\$ 1,715,073	\$ 1,638,580	\$ 3,152,847	\$ 1,755,984	\$ 10,701,626	\$ 382,201	
	15053	LABORATORIO INFORMATICA I	40	\$ 637,419	\$ 2,411,509	\$ 2,143,841	\$ 2,048,224	\$ 3,941,058	\$ 2,194,980	\$ 13,377,032	\$ 334,426	
	15054	ECONOMIA COLOMBIANA	32	\$ -	\$ 577,548	\$ 577,548	\$ 802,360	\$ 941,533	\$ 651,803	\$ 3,550,793	\$ 110,962	
	15055	ADMINISTRACION PUBLICA	23	\$ -	\$ 835,245	\$ 835,245	\$ 1,113,444	\$ 1,330,903	\$ 879,690	\$ 4,994,528	\$ 217,153	

Nota: la razón por la que en algunos campos se presenta #N/A, es que no se consiguió la totalidad de la información requerida para hacer el análisis.

**Tabla 49. (Continuación)**

INFORMACIÓN ASIGNATURAS				TOTAL COSTOS DIRECTOS MENSUALES							TOTAL COSTO DIRECTO SEMESTRAL	TOTAL COSTO DIRECTO SEMESTRAL POR ESTUDIANTE
SEM.	CODIGO	ASIGNATURA	EST. MAT.	7	8	9	10	11	12			
6	15061	CONTABILIDAD DE COSTOS I	42	\$ 544,569	\$ 2,644,059	\$ 1,987,251	\$ 1,750,017	\$ 3,367,281	\$ 2,066,151	\$ 12,359,328	\$ 294,270	
	15062	PRESUPUESTO PRIVADO	21	\$ -	\$ 501,175	\$ 501,175	\$ 668,100	\$ 798,575	\$ 527,925	\$ 2,996,950	\$ 142,712	
	15063	LABORATORIO INFORMATICA II	32	\$ 637,419	\$ 2,411,509	\$ 2,143,841	\$ 2,048,224	\$ 3,941,058	\$ 2,194,980	\$ 13,377,032	\$ 418,032	
	15064	MONEDA Y BANCA	31	\$ -	\$ 801,680	\$ 801,680	\$ 1,069,107	\$ 1,277,867	\$ 844,613	\$ 4,794,947	\$ 154,676	
	15065	MATEMATICAS FINANCIERAS	52	\$ 513,613	\$ 1,915,957	\$ 1,704,158	\$ 1,627,137	\$ 3,152,453	\$ 1,751,803	\$ 10,665,121	\$ 205,098	
7	15071	LABORATORIO CONTABLE II	49	\$ 428,586	\$ 2,080,843	\$ 1,563,957	\$ 1,377,234	\$ 2,649,970	\$ 1,565,970	\$ 9,666,560	\$ 197,277	
	15072	CONTABILIDAD DE COSTOS II	39	\$ 557,941	\$ 2,708,770	\$ 2,035,896	\$ 1,792,894	\$ 3,449,705	\$ 1,917,076	\$ 12,462,282	\$ 319,546	
	15073	FINANZAS PUBLICAS	41	\$ -	\$ 1,068,957	\$ 1,068,957	\$ 1,425,470	\$ 1,703,817	\$ 1,126,040	\$ 6,393,240	\$ 155,933	
	15074	LEGISLACION FINANCIERA	55	\$ 419,769	\$ 1,588,468	\$ 1,412,147	\$ 1,349,164	\$ 2,595,884	\$ 1,424,173	\$ 8,789,604	\$ 159,811	
	15075	INVESTIGACION CONTABLE	43	\$ 607,264	\$ 2,948,735	\$ 2,216,293	\$ 1,951,692	\$ 3,755,119	\$ 2,051,013	\$ 13,530,115	\$ 314,654	
	15076	ETICA PROFESIONAL	43	\$ -	\$ 521,858	\$ 521,858	\$ 727,940	\$ 849,717	\$ 465,670	\$ 3,087,043	\$ 71,792	
8	15081	LABORATORIO DE COSTOS III	22	\$ -	\$ 506,387	\$ 506,387	\$ 675,157	\$ 807,005	\$ 533,414	\$ 3,028,351	\$ 137,652	
	15082	METODOS Y PROCEDIMIENTOS CONTABLES	21	\$ -	\$ 734,923	\$ 734,923	\$ 979,953	\$ 1,171,317	\$ 774,201	\$ 4,395,318	\$ 209,301	
	15083	ECONOMIA DE LA EMPRESA	19	\$ -	\$ 255,850	\$ 364,486	\$ 403,947	\$ 484,189	\$ 289,606	\$ 1,798,077	\$ 94,636	
	15084	AUDITORIA I	20	\$ 621,385	\$ 1,995,671	\$ 1,786,379	\$ 1,711,727	\$ 3,293,408	\$ 1,825,955	\$ 11,234,525	\$ 561,726	
	15085	ANALISIS ESTADOS FINANCIEROS I	15	#N/A	#N/A	#N/A	#N/A	#N/A	#N/A	#N/A	#N/A	
9	15091	CONSULTORIO CONTABLE	24	\$ 448,251	\$ 1,439,416	\$ 1,288,452	\$ 1,234,641	\$ 2,375,544	\$ 1,334,011	\$ 8,120,315	\$ 338,346	
	15092	AUDITORIA II	26	\$ -	\$ 1,135,730	\$ 1,135,730	\$ 1,514,473	\$ 1,810,217	\$ 1,150,605	\$ 6,746,755	\$ 259,491	
	15093	ANALISIS DE ESTADOS FINANCIEROS II	28	\$ 324,844	\$ 1,212,152	\$ 1,077,892	\$ 1,029,055	\$ 1,993,690	\$ 2,856,528	\$ 8,494,161	\$ 303,363	
	15094	DERECHO TRIBUTARIO I	38	\$ 519,413	\$ 2,521,967	\$ 1,895,518	\$ 1,669,218	\$ 3,211,684	\$ 1,768,538	\$ 11,586,338	\$ 304,904	
	15095	COMERCIO INTERNACIONAL	28	\$ -	\$ 855,165	\$ 855,165	\$ 1,140,376	\$ 1,363,053	\$ 900,832	\$ 5,114,592	\$ 182,664	
10	15102	LABORATORIO IV DE AUDITORIA	28	\$ 776,732	\$ 2,494,588	\$ 2,232,974	\$ 2,139,658	\$ 4,116,761	\$ 2,282,444	\$ 14,043,157	\$ 501,541	
	15103	PREPARACION Y EVALUACION DE PROYEC.	21	\$ 502,491	\$ 1,882,498	\$ 1,685,073	\$ 2,023,280	\$ 3,106,857	\$ 1,714,141	\$ 10,914,341	\$ 519,731	
	15104	DERECHO TRIBUTARIO II	28	\$ 404,216	\$ 1,529,167	\$ 1,359,435	\$ 1,298,821	\$ 2,499,134	\$ 1,398,589	\$ 8,489,361	\$ 303,191	
	15105	ADMINISTRACION EMPRESARIAL	23	\$ 681,097	\$ 2,576,841	\$ 2,290,808	\$ 2,188,716	\$ 4,211,297	\$ 2,382,103	\$ 14,330,862	\$ 623,081	
11	15111	TEORIA Y CASOS DE ADMON F	28	\$ 433,246	\$ 2,103,261	\$ 1,580,800	\$ 1,392,110	\$ 2,678,561	\$ 1,491,505	\$ 9,679,482	\$ 345,696	
	15113	PRACTICA EMPRESARIAL	30	\$ 560,314	\$ 1,799,270	\$ 1,610,565	\$ 1,543,301	\$ 2,969,430	\$ 1,667,514	\$ 10,150,393	\$ 338,346	
	15114	LABORATORIO V. TRIBUTARIO	28	\$ 404,216	\$ 1,529,167	\$ 1,359,435	\$ 1,298,821	\$ 2,499,134	\$ 1,398,589	\$ 8,489,361	\$ 303,191	
	15115	CONTABILIDAD PUBLICA	29	\$ -	\$ 734,923	\$ 734,923	\$ 979,953	\$ 1,171,317	\$ 774,201	\$ 4,395,318	\$ 151,563	
	15116	PRESUPUESTO OFICIAL	28	\$ -	\$ 734,923	\$ 734,923	\$ 979,953	\$ 1,171,317	\$ 774,201	\$ 4,395,318	\$ 156,976	

Nota: la razón por la que en algunos campos se presenta #N/A, es que no se consiguió la totalidad de la información requerida para hacer el análisis



**Tabla 50. Total costo directo mensual y semestral – Administración de empresas**

INFORMACIÓN ASIGNATURAS				TOTAL COSTOS DIRECTOS MENSUALES							TOTAL COSTO DIRECTO SEMESTRAL POR ESTUDIANTE
SEM.	CODIGO	ASIGNATURA	EST. MAT.	7	8	9	10	11	12	TOTAL COSTO DIRECTO SEMESTRAL	
1	25011	GEOGRAFIA HUMANA Y DE COLOMBIA	47	\$ -	\$ 835,178.03	\$ 835,178.03	\$ 1,113,545.45	\$ 1,331,003.79	\$ 879,723.48	\$ 4,994,628.79	\$ 106,268.70
	LEEFISH	LECTURA Y ESCRITURA A	24	\$ -	\$ 668,150.00	\$ 668,150.00	\$ 890,866.67	\$ 1,064,833.33	\$ 703,900.00	\$ 3,995,900.00	\$ 166,495.83
	LEEFISH	LECTURA Y ESCRITURA B	24	\$ -	\$ 309,916.71	\$ 441,517.87	\$ 489,399.89	\$ 572,848.40	\$ 350,833.16	\$ 2,164,516.03	\$ 90,188.17
	25013	DESARROLLO INSTITUCIONAL COLOMBIANO	47	\$ -	\$ 139,391.84	\$ 198,576.66	\$ 220,097.98	\$ 257,628.22	\$ 157,756.41	\$ 973,451.10	\$ 20,711.73
	25014-A	ADMINISTRACION I Gr. A	23	\$ -	\$ 242,293.75	\$ 347,346.75	\$ 384,675.00	\$ 449,898.25	\$ 275,519.50	\$ 1,699,733.25	\$ 73,901.45
	25014-B	ADMINISTRACION I Gr. B	30	\$ -	\$ 242,293.75	\$ 347,346.75	\$ 384,675.00	\$ 449,898.25	\$ 275,519.50	\$ 1,699,733.25	\$ 56,657.78
	25015	CONTABILIDAD I	46	\$ 519,412.75	\$ 2,521,966.50	\$ 1,895,517.75	\$ 1,669,218.00	\$ 3,211,684.25	\$ 1,768,538.25	\$ 11,586,337.50	\$ 251,876.90
	25016-A	MATEMATICAS I A	42	\$ -	\$ 501,112.50	\$ 501,112.50	\$ 668,150.00	\$ 798,625.00	\$ 512,850.78	\$ 2,981,850.78	\$ 70,996.45
25016-B	MATEMATICAS I B	39	\$ 372,498.84	\$ 1,395,318.63	\$ 1,248,990.28	\$ 1,499,694.54	\$ 2,302,910.28	\$ 2,437,826.65	\$ 9,257,239.23	\$ 237,365.11	
2	25021-A	LABORATORIO DE INFORMATICA I (A)	25	\$ -	\$ 601,397.50	\$ 601,397.50	\$ 801,717.50	\$ 958,287.50	\$ 633,397.50	\$ 3,596,197.50	\$ 143,847.90
	25021-B	LABORATORIO DE INFORMATICA I (B)	22	\$ -	\$ 601,397.50	\$ 601,397.50	\$ 801,717.50	\$ 958,287.50	\$ 633,397.50	\$ 3,596,197.50	\$ 163,463.52
	25022	FUNDAMENTOS DE ECONOMIA	47	\$ -	\$ 400,890.00	\$ 400,890.00	\$ 534,520.00	\$ 638,900.00	\$ 410,280.63	\$ 2,385,480.63	\$ 50,754.91
	25023	TEORIAS DE LA ORGANIZACIÓN	48	\$ 352,841.63	\$ 1,316,179.47	\$ 1,170,683.42	\$ 1,117,758.90	\$ 2,165,575.27	\$ 1,217,498.43	\$ 7,340,537.12	\$ 152,927.86
	25024	CONTABILIDAD II	45	\$ 519,412.75	\$ 2,521,966.50	\$ 1,895,517.75	\$ 1,669,218.00	\$ 3,211,684.25	\$ 1,768,538.25	\$ 11,586,337.50	\$ 257,474.17
	25025-A	CALCULO I A	22	\$ -	\$ 199,154.60	\$ 199,154.60	\$ 276,675.86	\$ 324,666.67	\$ 224,719.54	\$ 1,224,371.26	\$ 55,653.24
	25025-B	CALCULO I B	39	\$ -	\$ 298,712.31	\$ 425,542.62	\$ 471,630.05	\$ 552,056.09	\$ 338,055.57	\$ 2,085,996.63	\$ 53,487.09
3	25032	LABORATORIO DE INFORMATICA II (A-B)	42	\$ -	\$ 139,391.84	\$ 198,576.66	\$ 220,097.98	\$ 257,628.22	\$ 157,756.41	\$ 973,451.10	\$ 23,177.41
	25033	MICROECONOMIA I	39	\$ -	\$ 551,217.50	\$ 551,217.50	\$ 734,940.00	\$ 878,462.50	\$ 580,617.50	\$ 3,296,455.00	\$ 84,524.49
	250312	ADMINISTRACION II	45	\$ 441,706.50	\$ 1,671,068.25	\$ 1,485,578.75	\$ 1,419,374.75	\$ 2,731,101.00	\$ 1,544,148.25	\$ 9,292,977.50	\$ 206,510.61
	25035-A	CONTABILIDAD DE COSTOS	21	\$ 446,353.00	\$ 2,167,015.75	\$ 1,628,716.50	\$ 1,434,315.25	\$ 2,759,764.25	\$ 1,533,660.50	\$ 9,969,825.25	\$ 474,753.58
	25035-B	CONTABILIDAD DE COSTOS	22	\$ -	\$ 506,387.37	\$ 506,387.37	\$ 675,156.85	\$ 807,005.27	\$ 533,413.69	\$ 3,028,350.54	\$ 137,652.30
	25036	ESTADISTICA I	49	\$ 429,815.53	\$ 1,610,126.44	\$ 1,790,738.52	\$ 1,508,059.30	\$ 2,657,304.75	\$ 1,479,006.34	\$ 9,475,050.88	\$ 193,368.39
	250310	ANALISIS DE SECTORES ECONOMICOS	36	\$ -	\$ 668,142.42	\$ 668,142.42	\$ 890,836.36	\$ 1,064,803.03	\$ 703,778.79	\$ 3,995,703.03	\$ 110,991.75
4	250411	AREAS DE LA EMPRESA	47	\$ -	\$ 242,293.75	\$ 347,346.75	\$ 384,675.00	\$ 449,898.25	\$ 275,519.50	\$ 1,699,733.25	\$ 36,164.54
	25042	LABORATORIO DE INFORMATICA III (A-B)	41	\$ -	\$ 139,391.84	\$ 198,576.66	\$ 220,097.98	\$ 257,628.22	\$ 157,756.41	\$ 973,451.10	\$ 23,742.71
	25043	MICROECONOMIA II	33	\$ -	\$ 551,217.50	\$ 551,217.50	\$ 734,940.00	\$ 878,462.50	\$ 580,617.50	\$ 3,296,455.00	\$ 99,892.58
	25044	MACROECONOMIA	46	\$ -	\$ 343,248.88	\$ 488,982.91	\$ 541,963.58	\$ 634,372.73	\$ 388,458.59	\$ 2,397,026.69	\$ 52,109.28
	25045	FINANZAS I	47	\$ 446,353.00	\$ 2,167,015.75	\$ 1,628,716.50	\$ 1,434,315.25	\$ 2,759,764.25	\$ 1,533,660.50	\$ 9,969,825.25	\$ 212,123.94
	25046	ESTADISTICA II	32	\$ -	\$ 277,807.48	\$ 395,762.62	\$ 438,654.56	\$ 513,452.20	\$ 314,408.00	\$ 1,940,084.85	\$ 60,627.65
5	25052	ADMINISTRACION DE PERSONAL I	35	\$ 451,631.52	\$ 2,192,420.20	\$ 1,647,815.90	\$ 1,451,120.80	\$ 2,792,099.12	\$ 1,629,917.35	\$ 10,165,004.89	\$ 290,428.71
	25054	MERCADOS I	36	\$ 464,483.75	\$ 1,757,100.50	\$ 1,562,060.50	\$ 1,408,551.00	\$ 2,871,708.25	\$ 1,644,589.75	\$ 9,708,493.75	\$ 269,680.38
	25055	MATEMATICAS FINANCIERAS	43	\$ 410,890.65	\$ 1,532,765.77	\$ 1,363,326.37	\$ 1,301,709.77	\$ 2,521,962.11	\$ 1,401,442.15	\$ 8,532,096.81	\$ 198,420.86
	250512	TALLER DE LA CREATIVIDAD	28	\$ -	#N/A	\$ -	\$ 802,226.67	\$ 941,533.33	\$ 651,803.33	#N/A	#N/A
	250511	INVESTIGACION DE OPERACIONES	34	\$ 393,950.75	\$ 1,490,302.25	\$ 1,324,887.50	\$ 1,265,800.50	\$ 2,435,612.25	\$ 1,365,594.25	\$ 8,276,147.50	\$ 243,416.10

Nota: la razón por la que en algunos campos se presenta #N/A, es que no se consiguió la totalidad de la información requerida para hacer el análisis.

**Tabla 50. (Continuación)**

INFORMACIÓN ASIGNATURAS				TOTAL COSTOS DIRECTOS MENSUALES							TOTAL COSTO DIRECTO SEMESTRAL POR ESTUDIANTE
SEM.	CODIGO	ASIGNATURA	EST. MAT.	7	8	9	10	11	12	TOTAL COSTO DIRECTO SEMESTRAL	
6	25061	DERECHO COMERCIAL	43	\$ -	\$ 284,508.22	\$ 405,306.93	\$ 449,222.96	\$ 525,820.99	\$ 321,976.89	\$ 1,986,835.99	\$ 46,205.49
	25064	INVESTIGACION DE MERCADOS	39	\$ 484,097.75	\$ 2,350,403.25	\$ 1,766,552.50	\$ 1,555,679.50	\$ 2,993,284.25	\$ 1,655,049.75	\$ 10,805,067.00	\$ 277,053.00
	25065	FINANZAS II	28	\$ -	\$ 534,520.00	\$ 534,520.00	\$ 712,693.33	\$ 851,866.67	\$ 547,040.83	\$ 3,180,640.83	\$ 113,594.32
	250610	ADMINISTRACION DE PERSONAL II	29	\$ 480,986.47	\$ 1,794,724.03	\$ 1,595,932.77	\$ 1,523,636.84	\$ 2,951,924.24	\$ 1,623,315.74	\$ 9,970,520.10	\$ 343,811.04
	250611	ADMINISTRACION DE LA PRODUCCION	28	\$ 393,950.75	\$ 1,490,302.25	\$ 1,324,887.50	\$ 1,265,800.50	\$ 2,435,612.25	\$ 1,365,594.25	\$ 8,276,147.50	\$ 295,576.70
7	25071	PSICOLOGIA EMPRESARIAL	33	\$ 480,986.47	\$ 1,794,724.03	\$ 1,595,932.77	\$ 1,523,636.84	\$ 2,951,924.24	\$ 1,623,315.74	\$ 9,970,520.10	\$ 302,136.97
	25073	MERCADOS II	24	\$ 408,933.25	\$ 1,525,878.25	\$ 1,356,866.75	\$ 1,295,382.50	\$ 2,669,027.50	\$ 1,505,054.25	\$ 8,761,142.50	\$ 365,047.60
	25079	PLANES DE NEGOCIOS	34	\$ -	\$ 350,109.28	\$ 498,765.50	\$ 552,812.51	\$ 647,072.15	\$ 396,244.11	\$ 2,445,003.55	\$ 71,911.87
	250711	GERENCIA I	31	\$ 544,877.50	\$ 2,061,473.00	\$ 1,832,646.75	\$ 1,750,973.00	\$ 3,369,037.25	\$ 1,905,682.00	\$ 11,464,689.50	\$ 369,828.69
	250712	TECNOLOGIA	41	\$ 464,483.75	\$ 1,757,100.50	\$ 1,562,060.50	\$ 1,408,551.00	\$ 2,871,708.25	\$ 1,644,589.75	\$ 9,708,493.75	\$ 236,792.53
8	25082	SISTEMAS FINANCIEROS	32	\$ -	\$ 535,572.22	\$ 535,572.22	\$ 725,272.22	\$ 877,493.06	\$ 561,343.06	\$ 3,235,252.78	\$ 101,101.65
	25083	MERCADEO INTERNACIONAL	36	\$ 352,841.63	\$ 1,316,179.47	\$ 1,170,683.42	\$ 1,117,758.90	\$ 2,165,575.27	\$ 1,217,498.43	\$ 7,340,537.12	\$ 203,903.81
	25086	SISTEMAS DE INFOR. ADTIVA	35	\$ -	\$ 278,783.68	\$ 397,153.31	\$ 440,195.96	\$ 515,256.44	\$ 315,512.81	\$ 1,946,902.20	\$ 55,625.78
	25088	EVALUACION DE PROYECTOS	39	\$ -	\$ 534,520.00	\$ 534,520.00	\$ 712,693.33	\$ 851,866.67	\$ 547,040.83	\$ 3,180,640.83	\$ 81,554.89
	250810	GERENCIA ESTRATEGICA	37	\$ 441,706.50	\$ 1,671,068.25	\$ 1,485,578.75	\$ 1,419,374.75	\$ 2,731,101.00	\$ 1,544,148.25	\$ 9,292,977.50	\$ 251,161.55
	250812	HACIENDA PUBLICA	34	\$ -	\$ 1,069,040.00	\$ 1,069,040.00	\$ 1,425,386.67	\$ 1,703,733.33	\$ 1,094,081.67	\$ 6,361,281.67	\$ 187,096.52
9	25091	DERECHO TRIBUTARIO	27	\$ 404,215.75	\$ 1,529,166.50	\$ 1,359,435.25	\$ 1,298,820.50	\$ 2,499,133.50	\$ 1,398,589.25	\$ 8,489,360.75	\$ 314,420.77
	25092	GERENCIA DE PROYECTOS	27	\$ -	\$ 350,109.28	\$ 498,765.50	\$ 552,812.51	\$ 647,072.15	\$ 396,244.11	\$ 2,445,003.55	\$ 90,555.69
	25094	POLITICA ECONOMICA	33	\$ -	\$ 343,248.88	\$ 488,982.91	\$ 541,963.58	\$ 634,372.73	\$ 388,458.59	\$ 2,397,026.69	\$ 72,637.17
	25913	ADMINISTRACION PÚBLICA	36	\$ -	\$ 668,196.30	\$ 668,196.30	\$ 890,755.56	\$ 1,064,722.22	\$ 703,751.85	\$ 3,995,622.22	\$ 110,989.51
10	25101	PRACTICA EMPRESARIAL	24	\$ 580,604.69	\$ 2,196,375.63	\$ 1,952,575.63	\$ 1,760,688.75	\$ 3,589,635.31	\$ 2,055,737.19	\$ 12,135,617.19	\$ 505,650.72
	25105	GERENCIA DEL SERVICIO	30	\$ 484,097.75	\$ 2,350,403.25	\$ 1,766,552.50	\$ 1,555,679.50	\$ 2,993,284.25	\$ 1,655,049.75	\$ 10,805,067.00	\$ 360,168.90

Nota: la razón por la que en algunos campos se presenta #N/A, es que no se consiguió la totalidad de la información requerida para hacer el análisis

**Tabla 51. Total costo directo mensual y semestral - Economía**

INFORMACIÓN ASIGNATURAS				TOTAL COSTOS DIRECTOS MENSUALES						TOTAL COSTO DIRECTO SEMESTRAL
SEM.	CODIGO	ASIGNATURA	EST. MAT.	1	2	3	4	5	6	
1	44013	FILOSOFÍA DE LA CIENCIA	51	\$ -	#N/A	#N/A	#N/A	#N/A	#N/A	#N/A
	44012	HISTORIA ECONÓMICA GENERAL	49	\$ 1,466,086	\$ 1,466,086	\$ 1,466,086	\$ 1,466,086	\$ 1,466,086	\$ 1,782,121	\$ 9,112,553
	44011	INTRODUCCIÓN A LA ECONOMÍA	64	\$ 1,827,825	\$ 1,827,825	\$ 1,827,825	\$ 1,827,825	\$ 1,827,825	\$ 2,222,172	\$ 11,361,296
	44018-A	LECTURA Y ESCRITURA	26	\$ -	\$ 128,512	\$ 428,390	\$ 428,390	\$ 428,390	\$ 564,619	\$ 1,978,300
	44018-U	LECTURA Y ESCRITURA	31	\$ -	\$ 128,512	\$ 428,390	\$ 428,390	\$ 428,390	\$ 564,619	\$ 1,978,300
	44014-A	MATEMÁTICAS I	24	\$ 1,643,971	\$ 1,643,971	\$ 1,643,971	\$ 1,643,971	\$ 1,643,971	\$ 1,998,239	\$ 10,218,096
	44014-B	MATEMÁTICAS I	37	\$ 1,643,971	\$ 1,643,971	\$ 1,643,971	\$ 1,643,971	\$ 1,643,971	\$ 1,998,239	\$ 10,218,096
	44014-C	MATEMÁTICAS I	26	\$ 1,643,971	\$ 1,643,971	\$ 1,643,971	\$ 1,643,971	\$ 1,643,971	\$ 1,998,239	\$ 10,218,096
44019	RÉGIMEN POLÍTICO COLOMBIANO	49	\$ -	\$ 137,834	\$ 459,495	\$ 459,495	\$ 459,495	\$ 459,495	\$ 605,546	\$ 2,121,866
3	440310	TEORIA ECONOMICA MARXISTA	47	\$ 1,599,404	\$ 1,184,731	\$ 1,184,731	\$ 1,184,731	\$ 1,184,731	\$ 1,425,783	\$ 7,764,113
	44032	HISTORIA ECONOMICA COLOMBIANA II	38	\$ -	\$ 150,741	\$ 688,874	\$ 688,874	\$ 688,874	\$ 1,327,473	\$ 3,544,836
	44034	ESTADISTICA I	35	\$ 2,195,573	\$ 2,195,573	\$ 2,195,573	\$ 2,952,946	\$ 2,195,573	\$ 2,669,318	\$ 14,404,555
	44037	TEORIA ECONOMICA NEOCLASICA	44	\$ -	\$ 157,170	\$ 523,874	\$ 523,874	\$ 523,874	\$ 690,429	\$ 2,419,223
	440311-Q	CALCULO II	40	\$ 1,454,650	\$ 1,454,650	\$ 1,454,650	\$ 1,454,650	\$ 1,956,555	\$ 1,768,359	\$ 9,543,513
	440311-R	CALCULO II	42	\$ -	\$ 146,599	\$ 488,691	\$ 488,691	\$ 488,691	\$ 644,035	\$ 2,256,706
5	440510	MICROECONOMIA II	31	\$ 2,427,372	\$ 1,431,157	\$ 1,431,157	\$ 1,431,157	\$ 1,431,157	\$ 1,722,351	\$ 9,874,349
	44052	TEORIA MACROECONOMICA I	28	\$ -	\$ 188,485	\$ 861,152	\$ 861,152	\$ 861,152	\$ 1,659,162	\$ 4,431,102
	44055	TECNICAS DE LA MEDICION ECONOMICA	16	\$ -	#N/A	#N/A	#N/A	#N/A	#N/A	#N/A
	440512	ANTROPOLOGIA ECONOMICA	38	\$ 2,230,668	\$ 1,652,291	\$ 1,652,291	\$ 1,652,291	\$ 1,652,291	\$ 1,988,498	\$ 10,828,329
	440513	GESTION FINANCIERA I	42	\$ 1,345,792	\$ 1,345,792	\$ 1,345,792	\$ 1,345,792	\$ 1,345,792	\$ 1,635,984	\$ 8,364,943
7	44071	MODELOS ALTERNATIVOS DE DESARROLLO	29	\$ 1,475,397	\$ 1,092,851	\$ 1,092,851	\$ 1,092,851	\$ 1,092,851	\$ 1,315,247	\$ 7,162,049
	44073	ECONOMETRIA II	33	\$ 2,427,372	\$ 1,431,157	\$ 1,431,157	\$ 1,431,157	\$ 1,431,157	\$ 1,722,351	\$ 9,874,349
	440711	ECONOMIA COLOMBIANA	20	\$ -	\$ 188,485	\$ 861,152	\$ 861,152	\$ 861,152	\$ 1,659,162	\$ 4,431,102
	44079	TEORIA Y POLITICA FISCAL	25	\$ -	#N/A	#N/A	#N/A	#N/A	#N/A	#N/A
	440711	ELECTIVA FISH III	20	\$ -	\$ 188,485	\$ 861,152	\$ 861,152	\$ 861,152	\$ 1,659,162	\$ 4,431,102
9	44096	ECONOMIA INTERNACIONAL	8	\$ -	\$ 157,170	\$ 523,874	\$ 523,874	\$ 523,874	\$ 690,429	\$ 2,419,223
	44097	TEORIA DEL DESARROLLO REGIONAL	22	\$ 1,827,825	\$ 1,827,825	\$ 1,827,825	\$ 1,827,825	\$ 1,827,825	\$ 2,222,172	\$ 11,361,296
	44098	ECONOMIA AMBIENTAL	8	\$ -	\$ 154,042	\$ 513,543	\$ 513,543	\$ 513,543	\$ 676,821	\$ 2,371,491
	44093	EVALUACION ECONOMICA Y SOCIAL DE PY	17	\$ -	\$ 126,917	\$ 463,250	\$ 463,250	\$ 463,250	\$ 829,634	\$ 2,346,301
	25261	SEMINARIO ELECTIVA II (ECO Y 1/2 AMBIENTE)	11	\$ 1,475,397	\$ 1,092,851	\$ 1,092,851	\$ 1,092,851	\$ 1,092,851	\$ 1,315,247	\$ 7,162,049

Nota: la razón por la que en algunos campos se presenta #N/A, es que no se consiguió la totalidad de la información requerida para hacer el análisis.

**Tabla 51. (Continuación)**

INFORMACIÓN ASIGNATURAS				TOTAL COSTOS DIRECTOS MENSUALES						TOTAL COSTO DIRECTO SEMESTRAL
SEM.	CODIGO	ASIGNATURA	EST. MAT.	7	8	9	10	11	12	
2	44021	TEORIA ECONOMICA CLASICA	27	\$ 472,423	\$ 1,769,880	\$ 1,968,415	\$ 1,657,737	\$ 2,921,053	\$ 1,667,065	\$ 10,456,574
	44022	HISTORIA ECONOMICA COLOMBIANA I	41	\$ -	\$ 534,483	\$ 534,483	\$ 712,767	\$ 851,941	\$ 536,501	\$ 3,170,176
	44023-A	MATEMATICAS II (CALCULO)	26	\$ -	\$ 501,113	\$ 501,113	\$ 668,150	\$ 798,625	\$ 512,851	\$ 2,981,851
	44023-B	MATEMATICAS II (CALCULO)	22	\$ 469,640	\$ 1,776,906	\$ 1,579,669	\$ 1,509,258	\$ 2,903,962	\$ 1,509,258	\$ 9,748,692
	44026-A	ALGEBRA LINEAL A	27	\$ -	\$ 298,712	\$ 425,543	\$ 471,630	\$ 552,056	\$ 338,056	\$ 2,085,997
	44026-B	ALGEBRA LINEAL B	38	\$ -	\$ 266,213	\$ 379,245	\$ 420,324	\$ 519,848	\$ 420,324	\$ 2,005,954
	44027	EPISTEMIOLOGIA DE LA CIENCIA ECONOMICA	51	\$ 588,322	\$ 2,856,570	\$ 2,147,022	\$ 1,890,727	\$ 3,637,756	\$ 1,990,168	\$ 13,110,567
4	44048	TEORIA ECONOMICA KEYNESIANA	22	\$ 588,322	\$ 2,856,570	\$ 2,147,022	\$ 1,890,727	\$ 3,637,756	\$ 1,990,168	\$ 13,110,567
	44047	MICROECONOMIA I	24	\$ 465,674	\$ 1,737,485	\$ 1,545,033	\$ 1,475,101	\$ 2,857,846	\$ 1,668,649	\$ 9,749,788
	44043-A	ESTADISTICA II A	22	\$ -	\$ 277,807	\$ 395,763	\$ 438,655	\$ 513,452	\$ 314,408	\$ 1,940,085
	44044	TEORIA SOCIOLOGICA	53	\$ 540,353	\$ 2,016,317	\$ 1,792,980	\$ 1,711,793	\$ 3,316,439	\$ 2,225,070	\$ 11,602,950
	44046	CIENCIA POLITICA	56	\$ -	\$ 301,048	\$ 428,869	\$ 475,310	\$ 556,355	\$ 340,702	\$ 2,102,283
6	440611	TEORIA MACROECONOMICA II	24	\$ -	\$ 734,957	\$ 734,957	\$ 979,920	\$ 1,171,283	\$ 774,157	\$ 4,395,273
	44067	TEORIA Y POLITICA MONETARIA	23	\$ -	\$ 343,249	\$ 488,983	\$ 541,964	\$ 634,373	\$ 388,459	\$ 2,397,027
	44068	GESTION FINANCIERA II	41	\$ 433,246	\$ 2,103,261	\$ 1,580,800	\$ 1,392,110	\$ 2,678,561	\$ 1,491,505	\$ 9,679,482
	44069	TEORIAS DEL BIENESTAR	10	\$ -	\$ 668,067	\$ 668,067	\$ 890,922	\$ 1,064,889	\$ 703,844	\$ 3,995,789
	44061	TEORIAS DEL DESARROLLO ECONOMICO	24	\$ -	\$ 1,403,073	\$ 1,403,073	\$ 1,870,820	\$ 2,214,483	\$ 1,478,073	\$ 8,369,523
	44064	ECONOMETRIA I	38	\$ 465,674	\$ 1,737,485	\$ 1,545,033	\$ 1,475,101	\$ 2,857,846	\$ 1,668,649	\$ 9,749,788
8	44086	TEORIA ECONOMICA POSKEYNESIANA	22	\$ -	\$ 343,249	\$ 488,983	\$ 541,964	\$ 634,373	\$ 388,459	\$ 2,397,027
	44087	METODOLOGIA DE LA INVESTIGACION	16	\$ 387,120	\$ 1,444,385	\$ 1,284,403	\$ 1,226,231	\$ 2,375,683	\$ 1,226,231	\$ 7,944,053
	44083	FORMULACION Y EVALUACION FINANCIERA DE PY	21	\$ 502,491	\$ 1,882,498	\$ 1,685,073	\$ 2,023,280	\$ 3,106,857	\$ 1,714,141	\$ 10,914,341
	M24678	SEMINARIO ELECTIVA I: ECONOMIA Y MEDIO AMBIENTE I	17	\$ 356,888	\$ 1,331,704	\$ 1,184,197	\$ 1,130,570	\$ 2,190,382	\$ 1,230,249	\$ 7,423,989
	44085-2	SEMINARIO ELECTIVA I: FINANZAS I	11	\$ 465,674	\$ 1,737,485	\$ 1,545,033	\$ 1,475,101	\$ 2,857,846	\$ 1,668,649	\$ 9,749,788
	44084	GEOGRAFIA ECONOMICA	35	\$ -	\$ 201,701	\$ 288,267	\$ 319,362	\$ 373,665	\$ 228,802	\$ 1,411,797
10	44101	EVALUACION AMBIENTAL DE PROYECTOS	17	\$ -	\$ 1,403,073	\$ 1,403,073	\$ 1,870,820	\$ 2,214,483	\$ 1,478,073	\$ 8,369,523
	M24662	SEMINARIO ELECTIVA III	13	\$ -	\$ -	\$ -	\$ -	\$ -	\$ -	\$ -
	44105	PLANEACION ECONOMICA	13	\$ 588,322	\$ 2,856,570	\$ 2,147,022	\$ 1,890,727	\$ 3,637,756	\$ 1,990,168	\$ 13,110,567
	44106	COMERCIO EXTERIOR	11	\$ -	\$ 855,165	\$ 855,165	\$ 1,140,376	\$ 1,363,053	\$ 900,832	\$ 5,114,592

Nota: la razón por la que en algunos campos se presenta #N/A, es que no se consiguió la totalidad de la información requerida para hacer el análisis.

**Tabla 52. Total costo directo mensual y semestral - Turismo**

INFORMACIÓN ASIGNATURAS				TOTAL COSTOS DIRECTOS MENSUALES							TOTAL COSTO DIRECTO SEMESTRAL	TOTAL COSTO DIRECTO SEMESTRAL POR ESTUDIANTE
SEM.	CODIGO	ASIGNATURA	EST. MAT.	7	8	9	10	11	12			
1	87011	TEORÍA TURÍSTICA	45	\$ 246,091	\$ 910,552	\$ 1,015,756	\$ 853,603	\$ 1,512,363	\$ 1,163,603	\$ 5,701,968	\$ 126,710	
	LEEFISH	LECTO ESCRITURA	30	\$ -	\$ 280,253	\$ 399,259	\$ 442,518	\$ 517,984	\$ 317,223	\$ 1,957,237	\$ 65,241	
	87013-A	MATEMÁTICA BÁSICA	42	\$ -	\$ 315,223	\$ 449,064	\$ 497,717	\$ 582,586	\$ 356,760	\$ 2,201,350	\$ 52,413	
	87013-B	MATEMÁTICA BÁSICA	26	\$ -	\$ 266,239	\$ 379,287	\$ 420,392	\$ 492,069	\$ 301,336	\$ 1,859,323	\$ 71,512	
	87016	INGLES I	45	\$ -	\$ 297,821	\$ 424,275	\$ 470,266	\$ 550,434	\$ 337,085	\$ 2,079,881	\$ 46,220	
	87016	DESARROLLO INSTITUCIONAL COLOMBIANO	45	\$ -	\$ 278,784	\$ 397,153	\$ 440,196	\$ 515,256	\$ 315,513	\$ 1,946,902	\$ 43,264	
3	87031	GEOGRAFÍA HUMANA Y ECONÓMICA DE COLOMBIA	40	\$ -	\$ 361,317	\$ 361,317	\$ 481,724	\$ 575,800	\$ 638,518	\$ 2,418,677	\$ 60,467	
	87032	HISTORIA DEL ARTE Y DE LA CULTURA	39	\$ -	\$ 192,316	\$ 273,972	\$ 303,659	\$ 355,437	\$ 217,658	\$ 1,343,043	\$ 34,437	
	87033	PATRIMONIO CULTURAL	40	\$ 246,091	\$ 910,552	\$ 1,015,756	\$ 853,603	\$ 1,512,363	\$ 1,163,603	\$ 5,701,968	\$ 142,549	
	87034	TALLER DE PROYECTOS (CICLO)	26	\$ 305,207	\$ 1,127,697	\$ 1,257,985	\$ 1,057,151	\$ 1,873,318	\$ 1,266,127	\$ 6,887,486	\$ 264,903	
	87035-A	CONTABILIDAD ADMINISTRATIVA (A)	20	\$ -	\$ 428,781	\$ 428,781	\$ 865,053	\$ 1,049,893	\$ 665,589	\$ 3,438,096	\$ 171,905	
	87035-B	CONTABILIDAD ADMINISTRATIVA (B)	20	\$ -	\$ 501,175	\$ 501,175	\$ 668,100	\$ 798,575	\$ 527,925	\$ 2,996,950	\$ 149,848	
	M24691	INGLES NIVEL I - ESPECIAL	55	\$ -	\$ 297,821	\$ 424,275	\$ 470,266	\$ 550,434	\$ 337,085	\$ 2,079,881	\$ 37,816	
5	87051	RELACIONES INTERNACIONALES	21	\$ 418,356	\$ 1,567,633	\$ 1,403,223	\$ 1,344,620	\$ 2,586,115	\$ 1,882,981	\$ 9,202,927	\$ 438,235	
	87052	TALLER DE PROYECTOS (FACTIBILIDAD)	27	\$ 305,207	\$ 1,127,697	\$ 1,257,985	\$ 1,057,151	\$ 1,873,318	\$ 1,266,127	\$ 6,887,486	\$ 255,092	
	87053	DERECHO EMPRESARIAL	39	\$ -	\$ 209,088	\$ 297,865	\$ 330,147	\$ 386,442	\$ 236,635	\$ 1,460,177	\$ 37,440	
	87054	ETNOGRAFÍA Y PROCESOS REGIONALES	32	\$ 405,265	\$ 1,512,237	\$ 1,344,735	\$ 1,283,845	\$ 2,487,329	\$ 1,668,802	\$ 8,702,213	\$ 271,944	
	87055	SOCIOLOGÍA	38	\$ -	\$ 433,161	\$ 433,161	\$ 936,785	\$ 1,119,450	\$ 265,593	\$ 3,188,150	\$ 83,899	
	M26240	INGLES NIVEL III - ESPECIAL	23	\$ -	\$ 297,821	\$ 424,275	\$ 470,266	\$ 550,434	\$ 337,085	\$ 2,079,881	\$ 90,430	
7	87071	GESTIÓN DE OPERACIONES PARA EMP TURÍSTICAS	24	\$ -	\$ 501,175	\$ 501,175	\$ 668,150	\$ 798,625	\$ 518,696	\$ 2,987,821	\$ 124,493	
	87072	DERECHO TURÍSTICO	30	\$ -	\$ 209,088	\$ 297,865	\$ 330,147	\$ 386,442	\$ 236,635	\$ 1,460,177	\$ 48,673	
	87073	GESTIÓN AMBIENTAL	45	\$ -	\$ -	\$ -	\$ -	\$ -	\$ -	\$ -	\$ -	
	87074	TALLER DE PROYECTOS (PROSPECTIVA)	25	\$ 418,356	\$ 1,567,633	\$ 1,403,223	\$ 1,344,620	\$ 2,586,115	\$ 1,882,981	\$ 9,202,927	\$ 368,117	
	M26242-A	INGLES NIVEL V - ESPECIAL (A)	31	\$ -	\$ 297,821	\$ 424,275	\$ 470,266	\$ 550,434	\$ 337,085	\$ 2,079,881	\$ 67,093	
	M26242-B	INGLES NIVEL V - ESPECIAL (B)	17	\$ -	\$ 297,821	\$ 424,275	\$ 470,266	\$ 550,434	\$ 337,085	\$ 2,079,881	\$ 122,346	
	87075	ANTROPOLOGÍA CULTURAL COLOMBIANA	34	\$ 405,265	\$ 1,512,237	\$ 1,344,735	\$ 1,283,845	\$ 2,487,329	\$ 1,668,802	\$ 8,702,213	\$ 255,947	
9	87091	PLANEAMIENTO REGIONAL Y LOCAL	13	\$ -	\$ 300,668	\$ 300,668	\$ 400,890	\$ 479,175	\$ 307,710	\$ 1,789,110	\$ 137,624	
	87092	GESTIÓN LOCAL DEL TURISMO (PLANEA TERRITO)	13	\$ -	\$ 501,175	\$ 501,175	\$ 668,150	\$ 798,625	\$ 518,696	\$ 2,987,821	\$ 229,832	
	87093	GESTIÓN DE LA CULTURA	0	\$ -	\$ -	\$ -	\$ -	\$ -	\$ -	\$ -	\$ -	
	87094	PRÁCTICA PROYECTOS	16	\$ -	\$ 357,794	\$ 357,794	\$ 487,500	\$ 580,696	\$ 386,996	\$ 2,170,780	\$ 135,674	

Nota: la razón por la que en algunos campos se presenta #N/A, es que no se consiguió la totalidad de la información requerida para hacer el análisis.

**Tabla 52. (Continuación)**

INFORMACIÓN ASIGNATURAS				TOTAL COSTOS DIRECTOS MENSUALES							TOTAL COSTO DIRECTO SEMESTRAL	TOTAL COSTO DIRECTO SEMESTRAL POR ESTUDIANTE
SEM.	CODIGO	ASIGNATURA	EST. MAT.	1	2	3	4	5	6			
2	87021	ECOLOGÍA GENERAL	40	\$ -	#N/A	#N/A	#N/A	#N/A	#N/A	#N/A	#N/A	
	87022	GEOGRAFÍA FÍSICA DE COLOMBIA	41	\$ 1,458,858	\$ 1,299,940	\$ 1,299,940	\$ 1,299,940	\$ 1,299,940	\$ 1,580,277	\$ 8,238,896	\$ 200,949	
	87023	FUNDAMENTO DE ECONOMÍA	34	\$ -	\$ 141,364	\$ 645,864	\$ 645,864	\$ 645,864	\$ 1,244,372	\$ 3,323,326	\$ 97,745	
	87024-A	ESTADÍSTICA BÁSICA	25	\$ 1,393,276	\$ 1,873,950	\$ 1,393,276	\$ 1,393,276	\$ 1,393,276	\$ 1,693,582	\$ 9,140,635	\$ 365,625	
	87024-B	ESTADÍSTICA BÁSICA	25	\$ -	\$ 127,617	\$ 425,410	\$ 425,410	\$ 425,410	\$ 560,645	\$ 1,964,492	\$ 78,580	
	87025	TÉCNICAS DE LA INVESTIGACIÓN Y LA COMUNICACIÓN CIENTÍFICA	42	#N/A	#N/A	#N/A	#N/A	#N/A	#N/A	#N/A	#N/A	
	M25251-A	INGLES II	41	\$ -	\$ 102,276	\$ 340,911	\$ 340,911	\$ 340,911	\$ 449,325	\$ 1,574,333	\$ 38,398	
	M25251-B	INGLES II	16	\$ -	\$ 102,276	\$ 340,911	\$ 340,911	\$ 340,911	\$ 449,325	\$ 1,574,333	\$ 98,396	
4	87041	PATRIMONIO AMBIENTAL	35	\$ -	\$ 122,498	\$ 408,293	\$ 408,293	\$ 408,293	\$ 538,078	\$ 1,885,455	\$ 53,870	
	87042	FUNDAMENTOS DE ADMINISTRACIÓN	35	\$ 754,738	\$ 754,738	\$ 754,738	\$ 754,738	\$ 754,738	\$ 907,896	\$ 4,681,586	\$ 133,760	
	87043	TALLER DE PROYECTOS (PERFIL)	26	\$ 936,312	\$ 936,312	\$ 936,312	\$ 936,312	\$ 936,312	\$ 1,126,831	\$ 5,808,391	\$ 223,400	
	87044	IMPACTO MACRO DEL TURISMO	22	\$ -	#N/A	\$ 291,746	\$ 291,746	\$ 291,746	\$ 371,754	#N/A	#N/A	
	87045	PLANEAMIENTO Y GESTIÓN FINANCIERA	38	\$ -	\$ 141,357	\$ 645,857	\$ 645,857	\$ 645,857	\$ 1,244,397	\$ 3,323,326	\$ 87,456	
	M25316-C	INGLES NIVEL II ESPECIAL	26	\$ -	\$ 136,368	\$ 454,547	\$ 454,547	\$ 454,547	\$ 599,100	\$ 2,099,111	\$ 80,735	
	M25316-D	INGLES NIVEL II ESPECIAL	23	\$ -	\$ 136,368	\$ 454,547	\$ 454,547	\$ 454,547	\$ 599,100	\$ 2,099,111	\$ 91,266	
6	87065	COMUNICACIÓN SOCIAL	31	\$ -	\$ 91,166	\$ 303,915	\$ 303,915	\$ 303,915	\$ 400,517	\$ 1,403,427	\$ 45,272	
	87061-A	FUNDAMENTOS TECNOLÓGICOS PARA EMPRESAS TURÍSTICAS	12	\$ 1,032,918	\$ 1,032,918	\$ 1,032,918	\$ 1,389,308	\$ 1,032,918	\$ 1,255,786	\$ 6,776,765	\$ 564,730	
	87061-B	FUNDAMENTOS TECNOLÓGICOS PARA EMPRESAS TURÍSTICAS	12	\$ 1,032,918	\$ 1,032,918	\$ 1,032,918	\$ 1,389,308	\$ 1,032,918	\$ 1,255,786	\$ 6,776,765	\$ 564,730	
	87062	LIDERAZGO E INNOVACIÓN	43	\$ -	\$ -	\$ -	\$ -	\$ -	\$ -	\$ -	\$ -	
	87064	PSICOLOGÍA	40	\$ -	\$ -	\$ -	\$ -	\$ -	\$ -	\$ -	\$ -	
	87063	TALLER PROYECTOS (EVALUACIÓN)	25	\$ -	\$ -	\$ -	\$ -	\$ -	\$ -	\$ -	\$ -	
8	87081	POLÍTICA Y DESARROLLO AMBIENTAL	16	\$ -	\$ 95,716	\$ 319,070	\$ 319,070	\$ 319,070	\$ 420,500	\$ 1,473,427	\$ 92,089	
	87082	PLANIFICACIÓN Y DESARROLLO TURÍSTICO	13	\$ -	\$ 115,531	\$ 385,157	\$ 385,157	\$ 385,157	\$ 507,616	\$ 1,778,618	\$ 136,817	
	87083	MERCADEO TURÍSTICO EN ÁREAS PROTEGIDAS	13	\$ 754,738	\$ 754,738	\$ 754,738	\$ 754,738	\$ 754,738	\$ 907,896	\$ 4,681,586	\$ 360,122	
	87084	PRÁCTICAS DE PROYECTOS (IMPACTOS Y CAPACIDAD DE CARGA)	16	\$ -	\$ 159,300	\$ 663,800	\$ 663,800	\$ 663,800	\$ 1,244,426	\$ 3,395,126	\$ 212,195	

Nota: la razón por la que en algunos campos se presenta #N/A, es que no se consiguió la totalidad de la información requerida para hacer el análisis.

**Tabla 53. Total costo directo mensual y semestral – Contaduría regionalización sur**

INFORMACIÓN ASIGNATURAS				TOTAL COSTOS DIRECTOS MENSUALES							TOTAL COSTO DIRECTO SEMESTRAL	TOTAL COSTO DIRECTO SEMESTRAL POR ESTUDIANTE
SEM.	CODIGO	ASIGNATURA	EST. MAT.	7	8	9	10	11	12			
1	M25134	Contabilidad Financiera I	42	\$ 2,260,160	\$ -	\$ -	\$ -	\$ -	\$ -	\$ 2,260,160	\$ 53,813	
	150112	Derecho Institucional Colombiano	42	\$ -	\$ -	\$ 4,091,696	\$ -	\$ -	\$ -	\$ 4,091,696	\$ 97,421	
	M25136	Epistemología de las Ciencias Humanas y Sociales	42	\$ 2,260,160	\$ -	\$ -	\$ -	\$ -	\$ -	\$ 2,260,160	\$ 53,813	
	M25135	Introducción a la Economía	42	\$ 2,260,160	\$ -	\$ -	\$ -	\$ -	\$ -	\$ 2,260,160	\$ 53,813	
	150111	Lectura y Escritura	42	\$ 2,421,600	\$ -	\$ -	\$ -	\$ -	\$ -	\$ 2,421,600	\$ 57,657	
	M25137	Teoría y Fundamentos de Matemáticos	42	\$ -	\$ -	\$ -	\$ -	\$ -	\$ -	\$ -	\$ -	
2	M25138	Contabilidad Financiera II	39	\$ -	\$ 4,676,224	\$ -	\$ -	\$ -	\$ -	\$ 4,676,224	\$ 119,903	
	M25139	Derecho Comercial	40	\$ -	\$ -	\$ -	\$ -	\$ -	\$ -	\$ -	\$ -	
	M25248	Estadística Descriptiva	44	\$ -	\$ -	\$ -	\$ -	\$ -	\$ -	\$ -	\$ -	
	M25146	Fundamentos de Cálculo	43	\$ -	\$ -	\$ -	\$ -	\$ -	\$ -	\$ -	\$ -	

**Tabla 54. Total costo directo mensual y semestral – Contaduría regionalización norte**

INFORMACIÓN ASIGNATURAS				TOTAL COSTOS DIRECTOS MENSUALES							TOTAL COSTO DIRECTO SEMESTRAL	TOTAL COSTO DIRECTO SEMESTRAL POR ESTUDIANTE
SEM.	CODIGO	ASIGNATURA	EST. MAT.	7	8	9	10	11	12			
1	M25134	Contabilidad Financiera I	29	\$ -	\$ -	\$ -	\$ -	\$ -	\$ -	\$ -	\$ -	
	150112	Derecho Institucional Colombiano	29	\$ -	\$ -	\$ -	\$ -	\$ -	\$ -	\$ -	\$ -	
	M25136	Epistemología de las Ciencias Humanas y Sociales	29	\$ -	\$ -	\$ -	\$ -	\$ -	\$ -	\$ -	\$ -	
	M25135	Introducción a la Economía	29	\$ -	\$ -	\$ -	\$ -	\$ -	\$ -	\$ -	\$ -	
	150111	Lectura y Escritura	29	\$ -	\$ -	\$ -	\$ -	\$ -	\$ -	\$ -	\$ -	
	M25137	Teoría y Fundamentos de Matemáticos	0	\$ -	\$ -	\$ -	\$ -	\$ -	\$ -	\$ -	\$ -	

**Tabla 55. Total costo directo mensual y semestral – Escuela administración financiera**

INFORMACIÓN ASIGNATURAS				TOTAL COSTOS DIRECTOS MENSUALES							TOTAL COSTO DIRECTO SEMESTRAL POR ESTUDIANTE
SEM.	CODIGO	ASIGNATURA	EST. MAT.	7	8	9	10	11	12	TOTAL COSTO DIRECTO SEMESTRAL	
3	AF-0301	Algebra lineal	22	\$ -	\$ -	\$ 845,478	\$ -	\$ -	\$ -	\$ 845,478	\$ 38,431
	AF-0302	Contabilidad financiera	22	\$ -	\$ -	\$ 939,420	\$ -	\$ -	\$ -	\$ 939,420	\$ 42,701
	AF-0304	Fundamentos de Matemáticas Financieras	45	\$ -	\$ -	\$ -	\$ 1,252,560	\$ -	\$ -	\$ 1,252,560	\$ 27,835
	AF-0303	Macroeconomía	21	\$ -	\$ -	\$ -	\$ 1,033,362	\$ -	\$ -	\$ 1,033,362	\$ 49,208
4	AF-0402	Costos	17	\$ -	\$ -	\$ -	\$ 998,910	\$ -	\$ -	\$ 998,910	\$ 58,759
	AF-0404	Electiva Sociología General/Psicología Organizacional	15	\$ -	\$ -	\$ 1,252,560	\$ -	\$ -	\$ -	\$ 1,252,560	\$ 83,504
	AF-0401	Fundamentos de Mercadeo	14	\$ -	\$ -	\$ -	\$ 1,252,560	\$ -	\$ -	\$ 1,252,560	\$ 89,469
	AF-0403	Matemáticas Financieras	43	\$ -	\$ -	\$ 1,252,560	\$ -	\$ -	\$ -	\$ 1,252,560	\$ 29,129
5	AF-0502	Análisis Financiero	23	\$ -	\$ -	\$ -	\$ 939,420	\$ -	\$ -	\$ 939,420	\$ 40,844
	AF-0506	Constitucion Politica	0	\$ -	\$ -	\$ -	\$ -	\$ -	\$ -	\$ -	\$ -
	AF-0501	Estadística General	25	\$ -	\$ -	\$ -	\$ 1,252,560	\$ -	\$ -	\$ 1,252,560	\$ 50,102
	AF-0505	Legislación Comercial	0	\$ -	\$ -	\$ -	\$ -	\$ -	\$ -	\$ -	\$ -
	AF-0503	Presupuestos	21	\$ -	\$ -	\$ 817,290	\$ -	\$ -	\$ -	\$ 817,290	\$ 38,919
6	AF-0603	El: Admon del Capital de Trabajo/ Financiamiento de las Empresas Media	0	\$ -	\$ -	\$ -	\$ -	\$ -	\$ -	\$ -	\$ -
	AF-0601	Estadistica Inferencial	18	\$ -	\$ -	\$ 1,252,560	\$ -	\$ -	\$ -	\$ 1,252,560	\$ 69,587
	AF-0604	Legislación Laboral	0	\$ -	\$ -	\$ -	\$ -	\$ -	\$ -	\$ -	\$ -
	AF-0605	Opción de Grado ciclo tecnológico	5	\$ -	\$ -	\$ -	\$ 1,565,700	\$ -	\$ -	\$ 1,565,700	\$ 313,140
	AF-0602	Plan de Negocios	15	\$ -	\$ -	\$ 1,033,362	\$ -	\$ -	\$ -	\$ 1,033,362	\$ 68,891
7	AF704	Administracion de la Produccion	31	\$ -	\$ -	\$ -	\$ 939,420	\$ -	\$ -	\$ 939,420	\$ 30,304
	AF702	Economia y Finanzas Internacionales	30	\$ -	\$ -	\$ 1,878,840	\$ -	\$ -	\$ -	\$ 1,878,840	\$ 62,628
	AF701	Investigacion de Mercados	31	\$ -	\$ -	\$ 1,565,700	\$ -	\$ -	\$ -	\$ 1,565,700	\$ 50,506
	AF703	Prospectiva Financiera	36	\$ -	\$ -	\$ -	\$ 845,478	\$ -	\$ -	\$ 845,478	\$ 23,486
8	AF801	Administracion del Talento Humano	0	\$ -	\$ -	\$ -	\$ -	\$ -	\$ -	\$ -	\$ -
	AF804	El: Admon de Empresas de Economia Solidaria/ Gerencia Fin. del Sector	23	\$ -	\$ -	\$ -	\$ 845,478	\$ -	\$ -	\$ 845,478	\$ 36,760
	AF803	Etica y Responsabilidad Social	29	\$ -	\$ -	\$ 845,478	\$ -	\$ -	\$ -	\$ 845,478	\$ 29,154
	AF802	Mercado de Capitales	33	\$ -	\$ -	\$ 1,878,840	\$ -	\$ -	\$ -	\$ 1,878,840	\$ 56,935
10	AF1004	Gerencia Estrategica	16	\$ -	\$ -	\$ 817,290	\$ -	\$ -	\$ -	\$ 817,290	\$ 51,081
	AF1003	Gerencia Financiera	21	\$ -	\$ -	\$ 998,910	\$ -	\$ -	\$ -	\$ 998,910	\$ 47,567
	AF1005	Juegos Gerenciales	0	\$ -	\$ -	\$ -	\$ -	\$ -	\$ -	\$ -	\$ -
	AF1002	Obligaciones Tributarias	22	\$ -	\$ -	\$ 845,478	\$ -	\$ -	\$ -	\$ 845,478	\$ 38,431

Nota: la razón por la que en algunos campos se presenta #N/A, es que no se consiguió la totalidad de la información requerida para hacer el análisis.



## **5.1.2. Costos Indirectos**

### *5.1.2.1. Información Base*

Para la asignación de los costos indirectos es necesario conocer el estado de actividad financiera, económica y social, especial los rubros relacionados con los costos y gastos.

Razón por la cual en la tabla 56., se muestra la información relacionada con los costos y gastos dados mes a mes, datos que serán de base para determinar las tasa de asignación de costos indirectos (TAI).

### *5.1.2.2. Tasa de asignación de costos indirectos*

La tabla 57, muestra las tasas de asignación de costos indirectos mensuales, que permiten definir la tasa real anual, la cual será la base para asignar los costos indirectos.

Esta tasa se utilizara para hacer el reparto en todos los procesos. Por eso es preciso mencionar desde un principio que la tasa resultante una vez aplicado el proceso definido en el numeral 4.2., es 52.718.81944 \$/HMO. Esta tasa será la misma para todos los programa académicos.

**Tabla 56. Relacion de costos y gastos año 2013**

UNIVERSIDAD DEL CAUCA - RELACIÓN DE COSTOS Y GASTOS AÑO 2013													
CONCEPTO	1	2	3	4	5	6	7	8	9	10	11	12	ANUAL
<b>GASTOS</b>	3,114,355	4,005,040	3,327,378	3,584,587	3,728,545	6,121,039	2,533,952	3,937,750	3,836,134	4,353,034	5,910,606	19,683,985	64,136,405
<b>De Administracion</b>	3,029,768	3,680,781	3,169,254	3,403,992	3,560,113	5,982,822	2,420,407	3,516,046	3,772,931	4,173,132	5,676,225	4,642,119	47,027,590
Sueldos y Salarios	720,899	1,011,068	741,505	906,038	932,769	2,572,874	287,249	974,765	1,141,670	815,581	1,655,786	875,103	12,635,307
Contribuciones imputadas	1,428,483	1,375,091	1,366,222	1,361,264	1,367,903	2,616,524	1,371,570	1,377,107	1,355,356	1,374,156	2,674,319	1,295,620	18,963,615
Contribuciones Efectivas	137,643	22,458	128,933	112,027	215,463	126,997	125,671	48,834	132,751	225,214	112,476	114,024	1,457,575
Aportes sobre la Nomina	17,358	696	1,149	17,615	34,338	26,712	27,154	726	21,019	35,869	17,737	17,987	218,360
Generales	595,309	614,514	622,161	873,560	873,310	360,004	475,030	1,008,950	983,980	1,578,617	1,031,245	1,938,959	10,955,639
Impuestos, contribuciones y tasas	130,076	701,870	309,284	133,488	136,330	279,711	133,733	105,664	138,155	143,695	184,662	400,426	2,797,094
<b>De Operación</b>	-	-	-	-	-	-	-	-	-	-	-	-	-
Generales	-	-	-	-	-	-	-	-	-	-	-	-	-
<b>Provisiones, agotamiento, depreciaciones y amortizaciones</b>	64,811	201,167	96,186	69,389	77,434	377,422	53,412	77,347	94,363	77,273	140,659	360,377	1,689,840
Provisión para deudores	-	-	-	-	-	292,774	7,787	329	2,386	-	1,870	-	280,402
Provisión para protección de propiedad, planta y equipo	-	-	-	-	-	-	-	-	-	-	-	-	-
Provisión de contingencias	-	137,348	-	1,063	-	1	-	-	23,893	-	37,554	279,271	479,128
Depreciación de propiedades, planta y equipo	58,948	57,997	90,184	62,324	71,262	78,552	55,103	64,663	59,842	65,094	92,795	68,926	825,690
Amortización de Intangibles	5,863	5,822	6,002	6,002	6,172	6,097	6,096	13,013	13,014	12,179	12,180	12,180	104,620
<b>Transferencias</b>	687	53,741	51,290	51,331	52,060	50,719	52,543	51,778	59,608	53,029	52,931	108,374	638,091
Otras transferencias	687	53,741	51,290	51,331	52,060	50,719	52,543	51,778	59,608	53,029	52,931	108,374	638,091
<b>OTROS GASTOS</b>	19,089	69,351	10,648	59,875	38,938	289,924	7,590	292,579	90,768	49,600	40,791	14,573,115	14,780,884
Intereses	-	24,016	-	-	20,681	10	-	133,688	117,608	-	14,554	-	75,341
Comisiones	14,438	4,056	7,324	9,994	7,690	1,256	554	12,197	10,045	11,769	9,694	8,436	94,941
Ajuste por diferencia en cambio	-	1,342	77	202	627	333	-	65	4,301	1,509	248	17	5,037
Financieros	-	-	-	-	-	5	-	-	-	-	1	-	6
Otros gastos ordinarios	4,651	11,648	-	24,563	2,724	96	-	5,593	20,638	32,776	5	56,498	159,192
Extraordinarios	-	-	-	-	-	-	-	-	-	-	-	-	-
Ajuste de Ejercicios Anteriores	-	28,289	3,247	25,116	7,216	288,446	7,036	141,036	8,144	6,564	16,289	14,508,164	14,446,367
<b>COSTO DE VENTAS</b>	6,195,745	3,806,548	5,421,458	6,100,394	6,949,635	15,034,952	1,828,230	5,686,335	6,017,773	7,443,362	9,921,974	8,217,954	82,624,360
<b>Costo de ventas de Servicios</b>	5,986,963	3,589,626	5,014,180	5,731,328	6,550,567	14,546,668	1,809,198	5,143,196	5,593,667	7,050,939	9,510,388	7,505,870	78,032,590
Servicios Educativos	5,892,838	3,499,361	4,900,501	5,542,326	6,399,503	14,348,107	1,679,465	4,980,943	5,452,606	6,917,316	9,337,020	7,314,317	76,264,303
Servicios de salud	94,125	90,265	113,679	189,002	151,064	198,561	129,733	162,253	141,061	133,623	173,368	191,553	1,768,287
<b>Costo de operación de Servicios</b>	208,782	216,922	407,278	369,066	399,068	488,284	19,032	543,139	424,106	392,423	411,586	712,084	4,591,770
Seguridad Social en Salud	208,782	216,922	407,278	369,066	399,068	488,284	19,032	543,139	424,106	392,423	411,586	712,084	4,591,770
Seguridad Social en Riesgos	-	-	-	-	-	-	-	-	-	-	-	-	-

**Tabla 57. Tasa real mensual y anual**

CONCEPTO	TASA REAL MENSUAL												TASA REAL ANUAL		
	1	2	3	4	5	6	7	8	9	10	11	12	ANUAL		
<b>GASTOS</b>															
<b>De Administracion</b>															
Sueldos y Salarios	6.42	9.01	6.61	8.07	8.31	22.93	3	9	10	7	15	8	9	9448.963102	
Contribuciones imputadas	12.73	12.25	12.17	12.13	12.19	23.32	12	12	12	12	24	12	14	14181.41233	
Contribuciones Efectivas	1.23	(0.20)	1.15	1.00	1.92	1.13	1	0	1	2	1	1	1	1090.006946	
Aportes sobre la Nomina	0.15	0.01	0.01	0.16	0.31	0.24	0	0	0	0	0	0	0	163.294456	
Generales	5.30	5.48	5.54	7.78	7.78	3.21	4	9	9	14	9	18	8	8192.87008	
Impuestos, contribuciones y tasas	1.16	6.25	2.76	1.19	1.21	2.49	1	1	1	1	2	4	2	2091.728994	
<b>De Operación</b>														0	
Generales	-	-	-	-	-	-	-	-	-	-	-	-	-	0	
<b>Provisiones, agotamiento, depreciaciones y amortizaciones</b>														0	
Provisión para deudores	-	-	-	-	-	2.61	-	0	-	0	-	0	-	0	209.6908411
Provisión para protección de propiedad, planta y equipo	-	-	-	-	-	-	-	-	-	-	-	-	-	0	
Provisión de contingencias	-	1.22	-	0.01	-	(0.00)	-	-	0	-	0	3	0	358.3025559	
Depreciación de propiedades, planta y equipo	0.53	0.52	0.80	0.56	0.64	0.70	0	1	1	1	1	1	1	617.4693139	
Amortización de Intangibles	0.05	0.05	0.05	0.05	0.05	0.05	0	0	0	0	0	0	0	78.23715876	
<b>Transferencias</b>														0	
Otras transferencias	0.01	0.48	0.46	0.46	0.46	0.45	0	0	1	0	0	1	0	477.1786166	
<b>OTROS GASTOS</b>														0	
Intereses	-	0.21	-	-	0.18	0.00	-	1	-	1	-	0	-	0	56.34167251
Comisiones	0.13	0.04	0.07	0.09	0.07	(0.01)	0	0	0	0	0	0	0	70.99898767	
Ajuste por diferencia en cambio	-	0.01	0.00	0.00	0.01	(0.00)	-	0	0	-	0	0	0	3.766780431	
Financieros	-	-	-	-	-	0.00	-	-	-	-	0	-	0	0.004486933	
Otros gastos ordinarios	0.04	0.10	-	0.22	0.02	0.00	-	0	0	0	0	1	0	119.047312	
Extraordinarios	-	-	-	-	-	-	-	-	-	-	-	-	-	0	
Ajuste de Ejercicios Anteriores	-	0.25	0.03	0.22	0.06	(2.57)	0	1	-	0	0	0	131	11	10803.31398
<b>COSTO DE VENTAS</b>														0	
<b>Costo de ventas de Servicios</b>														0	
Servicios Educativos														0	
Servicios de salud	0.84	0.80	1.01	1.68	1.35	1.77	1	1	1	1	2	2	1	1322.364278	
<b>Costo de operación de Servicios</b>														0	
Seguridad Social en Salud	1.86	1.93	3.63	3.29	3.56	4.35	0	5	4	4	4	6	3	3433.827552	
Seguridad Social en Riesgos	-	-	-	-	-	-	-	-	-	-	-	-	-	0	
	30.45	38.43	34.29	36.91	38.13	60.66	24.25	41.96	39.78	44.10	58.70	186.06	52.71881944	<b>52718.81944</b>	

### 5.1.2.3. Costo indirecto proceso de planeación

El siguiente cuadro explica cada uno de los conceptos presentados en la tabla 58, 59, 60 y 61.

La distribución del costo indirecto al proceso de planeación, para los programas de contaduría regionalización norte y sur y para administración financiera no se muestra por el tipo de vinculación que los docentes de estos programas tienen con la universidad. Por tanto el tiempo que estos utilizan para este proceso es extra, lo que evita que esta incurra en estos costos.

CONCEPTO	DESCRIPCIÓN
<b>Sem.</b>	Hace referencia al semestre a que corresponde la asignatura
<b>Código</b>	Registra el código de la asignatura que la identifica en el Simca.
<b>asignatura</b>	Nombre de la asignatura objeto de estudio
<b>T. Vinculación</b>	Es el tipo de vinculación que tiene el profesor con la universidad
<b>Horas Mensuales</b>	Es el número de horas que se le asignaron al proceso de planeación, de acuerdo al tipo de vinculación, por tanto si es profesor ocasional o catedrático, este campo está vacío.
<b>Planeación académica/Costo mensual</b>	Representa el costo indirecto consumido en el proceso de planeación, viene dado mes a mes y se determina al multiplicar la tasa real mensual expresado en la tabla 57 por el número de horas dedicadas a este proceso durante el mes.
<b>Costo directo semestral</b>	Es el costo indirecto consumido en el proceso de planeación académica. Resulta de sumar los costos mensuales de la planeación.

**Tabla 58. Costos Indirectos planeación - Contaduría Nocturno**

INFORMACIÓN ASIGNATURAS			INFORMACIÓN DOCENTE	DISTRIBUCIÓN COSTOS INDIRECTOS PROCESO DE PLANEACIÓN							
SEM.	CODIGO	ASIGNATURA	T. VINCULACION	PLANEACION ACADEMICA							COSTO INDIRECTO SEMESTRAL
				HORAS MENSUALES	7	8	9	10	11	12	
1	M25134	CONTABILIDAD FINANCIERA I	DOCENTE PLANTA	14.1	\$ 743,335	\$ 743,335	743335.3541	743335.35	743335.35	743335.35	\$ 4,460,012
	M25137A	TEORIA Y FUNDAMENTOS MATEMAT A	DOCENTE HORA CATEDRA	0	\$ -	\$ -	0	0	0	0	\$ -
	M25137B	TEORIA Y FUNDAMENTOS MATEMAT B	DOCENTE PLANTA	14.1	\$ 743,335	\$ 743,335	743335.3541	743335.35	743335.35	743335.35	\$ 4,460,012
	150112	DERECHO INSTITUCIONAL COLOMBIANO	DOCENTE HORA CATEDRA	0	\$ -	\$ -	0	0	0	0	\$ -
	M25135	INTRODUCCION A LA ECONOMIA	DOCENTE HORA CATEDRA	0	\$ -	\$ -	0	0	0	0	\$ -
	M25136	EPISTEMOLOGIA DELAS C. HNAS Y SOC	DOCENTE PLANTA	14.1	\$ 743,335	\$ 743,335	743335.3541	743335.35	743335.35	743335.35	\$ 4,460,012
	LEEFISHA	LECTURA Y ESCRITURA (A)	DOCENTE HORA CATEDRA	0	\$ -	\$ -	0	0	0	0	\$ -
LEEFISHB	LECTURA Y ESCRITURA (B)	DOCENTE OCASIONAL	0	\$ -	\$ -	0	0	0	0	\$ -	
2	M25138	CONTABILIDAD FINANCIERA II	DOCENTE PLANTA	28.2	\$ 1,486,671	\$ 1,486,671	1486670.708	1486670.7	1486670.7	1486670.7	\$ 8,920,024
	M25139	DERECHO COMERCIAL I	DOCENTE PLANTA	14.1	\$ 743,335	\$ 743,335	743335.3541	743335.35	743335.35	743335.35	\$ 4,460,012
	M25146A	FUNDAMENTOS DE.CALCULO A	DOCENTE HORA CATEDRA	0	\$ -	\$ -	0	0	0	0	\$ -
	M25146B	FUNDAMENTOS DE.CALCULO B	DOCENTE HORA CATEDRA	0	\$ -	\$ -	0	0	0	0	\$ -
	M25248	ESTADISTICA DESCRIPTIVA	DOCENTE PLANTA	14.1	\$ 743,335	\$ 743,335	743335.3541	743335.35	743335.35	743335.35	\$ 4,460,012
3	15031	CONTABILIDAD III	DOCENTE HORA CATEDRA	0	\$ -	\$ -	0	0	0	0	\$ -
	15032	ADMINISTRACION GENERAL	DOCENTE HORA CATEDRA	0	\$ -	\$ -	0	0	0	0	\$ -
	15033	DERECHO COMERCIAL II	DOCENTE HORA CATEDRA	0	\$ -	\$ -	0	0	0	0	\$ -
	15034-A	ESTADISTICA II Gr. A	DOCENTE OCASIONAL	0	\$ -	\$ -	0	0	0	0	\$ -
	15035	ECONOMIA POLITICA	DOCENTE HORA CATEDRA	0	\$ -	\$ -	0	0	0	0	\$ -
	15037	DERECHO LABORAL	DOCENTE PLANTA	14.1	\$ 743,335	\$ 743,335	743335.3541	743335.35	743335.35	743335.35	\$ 4,460,012
4	15041	CONTABILIDAD IV	DOCENTE PLANTA	17.625	\$ 929,169	\$ 929,169	929169.1926	929169.19	929169.19	929169.19	\$ 5,575,015
	15042	MACROECONOMIA	DOCENTE OCASIONAL	0	\$ -	\$ -	0	0	0	0	\$ -
	15043	ADMINISTRACION DE PERSONAL	DOCENTE HORA CATEDRA	0	\$ -	\$ -	0	0	0	0	\$ -
	15044	DERECHO ADMINISTRATIVO	DOCENTE HORA CATEDRA	0	\$ -	\$ -	0	0	0	0	\$ -
	15046	ELECTIVA FISH III - METODOLOGIA	DOCENTE PLANTA	14.1	\$ 743,335	\$ 743,335	743335.3541	743335.35	743335.35	743335.35	\$ 4,460,012
5	15051	CONTABILIDAD V	DOCENTE PLANTA	17.625	\$ 929,169	\$ 929,169	929169.1926	929169.19	929169.19	929169.19	\$ 5,575,015
	15052	LABORATORIO CONTABLE I	DOCENTE PLANTA	14.1	\$ 743,335	\$ 743,335	743335.3541	743335.35	743335.35	743335.35	\$ 4,460,012
	15053	LABORATORIO INFORMATICA I	DOCENTE PLANTA	17.625	\$ 929,169	\$ 929,169	929169.1926	929169.19	929169.19	929169.19	\$ 5,575,015
	15054	ECONOMIA COLOMBIANA	DOCENTE HORA CATEDRA	0	\$ -	\$ -	0	0	0	0	\$ -
	15055	ADMINISTRACION PUBLICA	DOCENTE HORA CATEDRA	0	\$ -	\$ -	0	0	0	0	\$ -

Nota: la razón por la que en algunos campos se presenta #N/A, es que no se consiguió la totalidad de la información requerida para hacer el análisis.

**Tabla 58. (Continuación)**

INFORMACIÓN ASIGNATURAS			INFORMACIÓN DOCENTE	DISTRIBUCIÓN COSTOS INDIRECTOS PROCESO DE PLANEACIÓN							
SEM.	CODIGO	ASIGNATURA	T. VINCULACION	PLANEACION ACADEMICA							COSTO INDIRECTO SEMESTRAL
				HORAS MENSUALES	7	8	9	10	11	12	
6	15061	CONTABILIDAD DE COSTOS I	DOCENTE PLANTA	17.625	\$ 929,169	\$ 929,169	929169.1926	929169.19	929169.19	929169.19	\$ 5,575,015
	15062	PRESUPUESTO PRIVADO	DOCENTE HORA CATEDRA	0	\$ -	\$ -	0	0	0	0	\$ -
	15063	LABORATORIO INFORMATICA II	DOCENTE PLANTA	17.625	\$ 929,169	\$ 929,169	929169.1926	929169.19	929169.19	929169.19	\$ 5,575,015
	15064	MONEDA Y BANCA	DOCENTE HORA CATEDRA	0	\$ -	\$ -	0	0	0	0	\$ -
	15065	MATEMATICAS FINANCIERAS	DOCENTE PLANTA	17.625	\$ 929,169	\$ 929,169	929169.1926	929169.19	929169.19	929169.19	\$ 5,575,015
7	15071	LABORATORIO CONTABLE II	DOCENTE PLANTA	14.1	\$ 743,335	\$ 743,335	743335.3541	743335.35	743335.35	743335.35	\$ 4,460,012
	15072	CONTABILIDAD DE COSTOS II	DOCENTE PLANTA	17.625	\$ 929,169	\$ 929,169	929169.1926	929169.19	929169.19	929169.19	\$ 5,575,015
	15073	FINANZAS PUBLICAS	DOCENTE HORA CATEDRA	0	\$ -	\$ -	0	0	0	0	\$ -
	15074	LEGISLACION FINANCIERA	DOCENTE PLANTA	10.575	\$ 557,502	\$ 557,502	557501.5156	557501.52	557501.52	557501.52	\$ 3,345,009
	15075	INVESTIGACION CONTABLE	DOCENTE PLANTA	14.1	\$ 743,335	\$ 743,335	743335.3541	743335.35	743335.35	743335.35	\$ 4,460,012
	15076	ETICA PROFESIONAL	DOCENTE HORA CATEDRA	0	\$ -	\$ -	0	0	0	0	\$ -
8	15081	LABORATORIO DE COSTOS III	DOCENTE HORA CATEDRA	0	\$ -	\$ -	0	0	0	0	\$ -
	15082	METODOS Y PROCEDIMIENTOS CONTABLES	DOCENTE HORA CATEDRA	0	\$ -	\$ -	0	0	0	0	\$ -
	15083	ECONOMIA DE LA EMPRESA	DOCENTE OCASIONAL	0	\$ -	\$ -	0	0	0	0	\$ -
	15084	AUDITORIA I	DOCENTE PLANTA	14.1	\$ 743,335	\$ 743,335	743335.3541	743335.35	743335.35	743335.35	\$ 4,460,012
	15085	ANALISIS ESTADOS FINANCIEROS I	#N/A	#N/A	#N/A	#N/A	#N/A	#N/A	#N/A	#N/A	#N/A
9	15091	CONSULTORIO CONTABLE	DOCENTE PLANTA	14.1	\$ 743,335	\$ 743,335	743335.3541	743335.35	743335.35	743335.35	\$ 4,460,012
	15092	AUDITORIA II	DOCENTE HORA CATEDRA	0	\$ -	\$ -	0	0	0	0	\$ -
	15093	ANALISIS DE ESTADOS FINANCIEROS II	DOCENTE PLANTA	14.1	\$ 743,335	\$ 743,335	743335.3541	743335.35	743335.35	743335.35	\$ 4,460,012
	15094	DERECHO TRIBUTARIO I	DOCENTE PLANTA	14.1	\$ 743,335	\$ 743,335	743335.3541	743335.35	743335.35	743335.35	\$ 4,460,012
	15095	COMERCIO INTERNACIONAL	DOCENTE HORA CATEDRA	0	\$ -	\$ -	0	0	0	0	\$ -
10	15102	LABORATORIO IV DE AUDITORIA	DOCENTE PLANTA	17.625	\$ 929,169	\$ 929,169	929169.1926	929169.19	929169.19	929169.19	\$ 5,575,015
	15103	PREPARACION Y EVALUACION DE PROYEC.	DOCENTE PLANTA	14.1	\$ 743,335	\$ 743,335	743335.3541	743335.35	743335.35	743335.35	\$ 4,460,012
	15104	DERECHO TRIBUTARIO II	DOCENTE PLANTA	14.1	\$ 743,335	\$ 743,335	743335.3541	743335.35	743335.35	743335.35	\$ 4,460,012
	15105	ADMINISTRACION EMPRESARIAL	DOCENTE PLANTA	17.625	\$ 929,169	\$ 929,169	929169.1926	929169.19	929169.19	929169.19	\$ 5,575,015
11	15111	TEORIA Y CASOS DE ADMON F	DOCENTE PLANTA	14.1	\$ 743,335	\$ 743,335	743335.3541	743335.35	743335.35	743335.35	\$ 4,460,012
	15113	PRACTICA EMPRESARIAL	DOCENTE PLANTA	17.625	\$ 929,169	\$ 929,169	929169.1926	929169.19	929169.19	929169.19	\$ 5,575,015
	15114	LABORATORIO V. TRIBUTARIO	DOCENTE PLANTA	14.1	\$ 743,335	\$ 743,335	743335.3541	743335.35	743335.35	743335.35	\$ 4,460,012
	15115	CONTABILIDAD PUBLICA	DOCENTE HORA CATEDRA	0	\$ -	\$ -	0	0	0	0	\$ -
	15116	PRESUPUESTO OFICIAL	DOCENTE HORA CATEDRA	0	\$ -	\$ -	0	0	0	0	\$ -

Nota: la razón por la que en algunos campos se presenta #N/A, es que no se consiguió la totalidad de la información requerida para hacer el análisis.

**Tabla 59. Costos Indirectos planeación – Administración de empresas**

INFORMACIÓN ASIGNATURAS			INFORMACIÓN DOCENTE	DISTRIBUCIÓN COSTOS INDIRECTOS PROCESO DE PLANEACION								
SEM.	CODIGO	ASIGNATURA	T. VINCULACION	HORAS MENSUALES	PLANEACIÓN ACADEMICA							COSTO INDIRECTO SEMESTRAL
					7	8	9	10	11	12	1	
1	25011	GEOGRAFIA HUMANA Y DE COLOMBIA	DOCENTE HORA CATEDRA	0	\$ -	\$ -	0	0	0	0	0	\$ -
	LEEFISH	LECTURA Y ESCRITURA A	DOCENTE HORA CATEDRA	0	\$ -	\$ -	0	0	0	0	0	\$ -
	LEEFISH	LECTURA Y ESCRITURA B	DOCENTE OCASIONAL	0	\$ -	\$ -	0	0	0	0	0	\$ -
	25013	DESARROLLO INSTITUCIONAL COLOMBIANO	DOCENTE OCASIONAL	0	\$ -	\$ -	0	0	0	0	0	\$ -
	25014-A	ADMINISTRACION I Gr. A	DOCENTE OCASIONAL	0	\$ -	\$ -	0	0	0	0	0	\$ -
	25014-B	ADMINISTRACION I Gr. B	DOCENTE OCASIONAL	0	\$ -	\$ -	0	0	0	0	0	\$ -
	25015	CONTABILIDAD I	DOCENTE PLANTA	14.1	\$ 743,335	\$ 743,335	743335.35	743335.35	743335.35	743335.35	743335.35	\$ 4,460,012
	25016-A	MATEMATICAS I A	DOCENTE HORA CATEDRA	0	\$ -	\$ -	0	0	0	0	0	\$ -
25016-B	MATEMATICAS I B	DOCENTE PLANTA	14.1	\$ 743,335	\$ 743,335	743335.35	743335.35	743335.35	743335.35	743335.35	\$ 4,460,012	
2	25021-A	LABORATORIO DE INFORMATICA I (A)	DOCENTE HORA CATEDRA	0	\$ -	\$ -	0	0	0	0	0	\$ -
	25021-B	LABORATORIO DE INFORMATICA I (B)	DOCENTE HORA CATEDRA	0	\$ -	\$ -	0	0	0	0	0	\$ -
	25022	FUNDAMENTOS DE ECONOMIA	DOCENTE HORA CATEDRA	0	\$ -	\$ -	0	0	0	0	0	\$ -
	25023	TEORIAS DE LA ORGANIZACIÓN	DOCENTE PLANTA	14.1	\$ 743,335	\$ 743,335	743335.35	743335.35	743335.35	743335.35	743335.35	\$ 4,460,012
	25024	CONTABILIDAD II	DOCENTE PLANTA	14.1	\$ 743,335	\$ 743,335	743335.35	743335.35	743335.35	743335.35	743335.35	\$ 4,460,012
	25025-A	CALCULO I A	DOCENTE HORA CATEDRA	0	\$ -	\$ -	0	0	0	0	0	\$ -
25025-B	CALCULO I B	DOCENTE OCASIONAL	0	\$ -	\$ -	0	0	0	0	0	\$ -	
3	25032	LABORATORIO DE INFORMATICA II (A-B)	DOCENTE OCASIONAL	0	\$ -	\$ -	0	0	0	0	0	\$ -
	25033	MICROECONOMIA I	DOCENTE HORA CATEDRA	0	\$ -	\$ -	0	0	0	0	0	\$ -
	250312	ADMINISTRACION II	DOCENTE PLANTA	14.1	\$ 743,335	\$ 743,335	743335.35	743335.35	743335.35	743335.35	743335.35	\$ 4,460,012
	25035-A	CONTABILIDAD DE COSTOS	DOCENTE PLANTA	14.1	\$ 743,335	\$ 743,335	743335.35	743335.35	743335.35	743335.35	743335.35	\$ 4,460,012
	25035-B	CONTABILIDAD DE COSTOS	DOCENTE HORA CATEDRA	0	\$ -	\$ -	0	0	0	0	0	\$ -
	25036	ESTADISTICA I	DOCENTE PLANTA	14.1	\$ 743,335	\$ 743,335	743335.35	743335.35	743335.35	743335.35	743335.35	\$ 4,460,012
250310	ANALISIS DE SECTORES ECONOMICOS	DOCENTE HORA CATEDRA	0	\$ -	\$ -	0	0	0	0	0	\$ -	
4	250411	AREAS DE LA EMPRESA	DOCENTE OCASIONAL	0	\$ -	\$ -	0	0	0	0	0	\$ -
	25042	LABORATORIO DE INFORMATICA III (A-B)	DOCENTE OCASIONAL	0	\$ -	\$ -	0	0	0	0	0	\$ -
	25043	MICROECONOMIA II	DOCENTE HORA CATEDRA	0	\$ -	\$ -	0	0	0	0	0	\$ -
	25044	MACROECONOMIA	DOCENTE OCASIONAL	0	\$ -	\$ -	0	0	0	0	0	\$ -
	25045	FINANZAS I	DOCENTE PLANTA	14.1	\$ 743,335	\$ 743,335	743335.35	743335.35	743335.35	743335.35	743335.35	\$ 4,460,012
	25046	ESTADISTICA II	DOCENTE OCASIONAL	0	\$ -	\$ -	0	0	0	0	0	\$ -
5	25052	ADMINISTRACION DE PERSONAL I	DOCENTE PLANTA	14.1	\$ 743,335	\$ 743,335	743335.35	743335.35	743335.35	743335.35	743335.35	\$ 4,460,012
	25054	MERCADOS I	DOCENTE PLANTA	14.1	\$ 743,335	\$ 743,335	743335.35	743335.35	743335.35	743335.35	743335.35	\$ 4,460,012
	25055	MATEMATICAS FINANCIERAS	DOCENTE PLANTA	14.1	\$ 743,335	\$ 743,335	743335.35	743335.35	743335.35	743335.35	743335.35	\$ 4,460,012
	250512	TALLER DE LA CREATIVIDAD	DOCENTE HORA CATEDRA	0	\$ -	\$ -	0	0	0	0	0	\$ -
	250511	INVESTIGACION DE OPERACIONES	DOCENTE PLANTA	14.1	\$ 743,335	\$ 743,335	743335.35	743335.35	743335.35	743335.35	743335.35	\$ 4,460,012

Nota: la razón por la que en algunos campos se presenta #N/A, es que no se consiguió la totalidad de la información requerida para hacer el análisis.

**Tabla 59. (Continuación)**

INFORMACIÓN ASIGNATURAS			INFORMACIÓN DOCENTE	DISTRIBUCIÓN COSTOS INDIRECTOS PROCESO DE PLANEACION								
SEM.	CODIGO	ASIGNATURA	T. VINCULACION	HORAS MENSUALES	PLANEACIÓN ACADEMICA							COSTO INDIRECTO SEMESTRAL
					7	8	9	10	11	12	1	
6	25061	DERECHO COMERCIAL	DOCENTE OCASIONAL	0	\$ -	\$ -	0	0	0	0	0	\$ -
	25064	INVESTIGACION DE MERCADOS	DOCENTE PLANTA	14.1	\$ 743,335	\$ 743,335	743335.35	743335.35	743335.35	743335.35	743335.35	\$ 4,460,012
	25065	FINANZAS II	DOCENTE HORA CATEDRA	0	\$ -	\$ -	0	0	0	0	0	\$ -
	250610	ADMINISTRACION DE PERSONAL II	DOCENTE PLANTA	14.1	\$ 743,335	\$ 743,335	743335.35	743335.35	743335.35	743335.35	743335.35	\$ 4,460,012
	250611	ADMINISTRACION DE LA PRODUCCION	DOCENTE PLANTA	14.1	\$ 743,335	\$ 743,335	743335.35	743335.35	743335.35	743335.35	743335.35	\$ 4,460,012
7	25071	PSICOLOGIA EMPRESARIAL	DOCENTE PLANTA	14.1	\$ 743,335	\$ 743,335	743335.35	743335.35	743335.35	743335.35	743335.35	\$ 4,460,012
	25073	MERCADOS II	DOCENTE PLANTA	14.1	\$ 743,335	\$ 743,335	743335.35	743335.35	743335.35	743335.35	743335.35	\$ 4,460,012
	25079	PLANES DE NEGOCIOS	DOCENTE OCASIONAL	0	\$ -	\$ -	0	0	0	0	0	\$ -
	250711	GERENCIA I	DOCENTE PLANTA	14.1	\$ 743,335	\$ 743,335	743335.35	743335.35	743335.35	743335.35	743335.35	\$ 4,460,012
	250712	TECNOLOGIA	DOCENTE PLANTA	14.1	\$ 743,335	\$ 743,335	743335.35	743335.35	743335.35	743335.35	743335.35	\$ 4,460,012
8	25082	SISTEMAS FINANCIEROS	DOCENTE HORA CATEDRA	0	\$ -	\$ -	0	0	0	0	0	\$ -
	25083	MERCADEO INTERNACIONAL	DOCENTE PLANTA	14.1	\$ 743,335	\$ 743,335	743335.35	743335.35	743335.35	743335.35	743335.35	\$ 4,460,012
	25086	SISTEMAS DE INFOR. ADTIVA	DOCENTE OCASIONAL	0	\$ -	\$ -	0	0	0	0	0	\$ -
	25088	EVALUACION DE PROYECTOS	DOCENTE HORA CATEDRA	0	\$ -	\$ -	0	0	0	0	0	\$ -
	250810	GERENCIA ESTRATEGICA	DOCENTE PLANTA	14.1	\$ 743,335	\$ 743,335	743335.35	743335.35	743335.35	743335.35	743335.35	\$ 4,460,012
	250812	HACIENDA PUBLICA	DOCENTE HORA CATEDRA	0	\$ -	\$ -	0	0	0	0	0	\$ -
9	25091	DERECHO TRIBUTARIO	DOCENTE PLANTA	14.1	\$ 743,335	\$ 743,335	743335.35	743335.35	743335.35	743335.35	743335.35	\$ 4,460,012
	25092	GERENCIA DE PROYECTOS	DOCENTE OCASIONAL	0	\$ -	\$ -	0	0	0	0	0	\$ -
	25094	POLITICA ECONOMICA	DOCENTE OCASIONAL	0	\$ -	\$ -	0	0	0	0	0	\$ -
	25913	ADMINISTRACION PÚBLICA	DOCENTE HORA CATEDRA	0	\$ -	\$ -	0	0	0	0	0	\$ -
10	25101	PRACTICA EMPRESARIAL	DOCENTE PLANTA	17.625	\$ 929,169	\$ 929,169	929169.19	929169.19	929169.19	929169.19	929169.19	\$ 5,575,015
	25105	GERENCIA DEL SERVICIO	DOCENTE PLANTA	14.1	\$ 743,335	\$ 743,335	743335.35	743335.35	743335.35	743335.35	743335.35	\$ 4,460,012

Nota: la razón por la que en algunos campos se presenta #N/A, es que no se consiguió la totalidad de la información requerida para hacer el análisis.



**Tabla 60. Costos Indirectos planeación - Economía**

INFORMACIÓN ASIGNATURAS		INFORMACIÓN DOCENTE	DISTRIBUCIÓN COSTOS INDIRECTOS PROCESO DE PLANEACIÓN								
SEM.	CODIGO	ASIGNATURA	T. VINCULACION	PLANEACION ACADEMICA							COSTO INDIRECTO SEMESTRAL
				HORAS MENSUALES	1	2	3	4	5	6	
1	44013	FILOSOFÍA DE LA CIENCIA	DOCENTE OCASIONAL	0	\$ -	\$ -	0	0	0	0	\$ -
	44012	HISTORIA ECONÓMICA GENERAL	DOCENTE PLANTA	14.1	\$ 743,335	\$ 743,335	743335.3541	743335.3541	743335.3541	743335.3541	\$ 4,460,012
	44011	INTRODUCCIÓN A LA ECONOMÍA	DOCENTE PLANTA	14.1	\$ 743,335	\$ 743,335	743335.3541	743335.3541	743335.3541	743335.3541	\$ 4,460,012
	44018-A	LECTURA Y ESCRITURA	DOCENTE OCASIONAL	0	\$ -	\$ -	0	0	0	0	\$ -
	44018-U	LECTURA Y ESCRITURA	DOCENTE OCASIONAL	0	\$ -	\$ -	0	0	0	0	\$ -
	44014-A	MATEMÁTICAS I	DOCENTE PLANTA	14.1	\$ 743,335	\$ 743,335	743335.3541	743335.3541	743335.3541	743335.3541	\$ 4,460,012
	44014-B	MATEMÁTICAS I	DOCENTE PLANTA	14.1	\$ 743,335	\$ 743,335	743335.3541	743335.3541	743335.3541	743335.3541	\$ 4,460,012
	44014-C	MATEMÁTICAS I	DOCENTE PLANTA	14.1	\$ 743,335	\$ 743,335	743335.3541	743335.3541	743335.3541	743335.3541	\$ 4,460,012
	44019	RÉGIMEN POLÍTICO COLOMBIANO	DOCENTE OCASIONAL	0	\$ -	\$ -	0	0	0	0	\$ -
3	440310	TEORIA ECONOMICA MARXISTA	DOCENTE PLANTA	14.1	\$ 743,335	\$ 743,335	743335.3541	743335.3541	743335.3541	743335.3541	\$ 4,460,012
	44032	HISTORIA ECONOMICA COLOMBIANA II	DOCENTE HORA CATEDRA	0	\$ -	\$ -	0	0	0	0	\$ -
	44034	ESTADISTICA I	DOCENTE PLANTA	14.1	\$ 743,335	\$ 743,335	743335.3541	743335.3541	743335.3541	743335.3541	\$ 4,460,012
	44037	TEORIA ECONOMICA NEOCLASICA	DOCENTE OCASIONAL	0	\$ -	\$ -	0	0	0	0	\$ -
	440311-Q	CALCULO II	DOCENTE PLANTA	14.1	\$ 743,335	\$ 743,335	743335.3541	743335.3541	743335.3541	743335.3541	\$ 4,460,012
	440311-R	CALCULO II	DOCENTE OCASIONAL	0	\$ -	\$ -	0	0	0	0	\$ -
5	440510	MICROECONOMIA II	DOCENTE PLANTA	14.1	\$ 743,335	\$ 743,335	743335.3541	743335.3541	743335.3541	743335.3541	\$ 4,460,012
	44052	TEORIA MACROECONOMICA I	DOCENTE HORA CATEDRA	0	\$ -	\$ -	0	0	0	0	\$ -
	44055	TECNICAS DE LA MEDICION ECONOMICA	DOCENTE HORA CATEDRA	0	\$ -	\$ -	0	0	0	0	\$ -
	440512	ANTROPOLOGIA ECONOMICA	DOCENTE PLANTA	14.1	\$ 743,335	\$ 743,335	743335.3541	743335.3541	743335.3541	743335.3541	\$ 4,460,012
	440513	GESTION FINANCIERA I	DOCENTE PLANTA	14.1	\$ 743,335	\$ 743,335	743335.3541	743335.3541	743335.3541	743335.3541	\$ 4,460,012
7	44071	MODELOS ALTERNATIVOS DE DESARROLLO	DOCENTE PLANTA	14.1	\$ 743,335	\$ 743,335	743335.3541	743335.3541	743335.3541	743335.3541	\$ 4,460,012
	44073	ECONOMETRIA II	DOCENTE PLANTA	14.1	\$ 743,335	\$ 743,335	743335.3541	743335.3541	743335.3541	743335.3541	\$ 4,460,012
	440711	ECONOMIA COLOMBIANA	DOCENTE HORA CATEDRA	0	\$ -	\$ -	0	0	0	0	\$ -
	44079	TEORIA Y POLITICA FISCAL	DOCENTE HORA CATEDRA	0	\$ -	\$ -	0	0	0	0	\$ -
	440711	ELECTIVA FISH III	DOCENTE HORA CATEDRA	0	\$ -	\$ -	0	0	0	0	\$ -
9	44096	ECONOMIA INTERNACIONAL	DOCENTE OCASIONAL	0	\$ -	\$ -	0	0	0	0	\$ -
	44097	TEORIA DEL DESARROLLO REGIONAL	DOCENTE PLANTA	14.1	\$ 743,335	\$ 743,335	743335.3541	743335.3541	743335.3541	743335.3541	\$ 4,460,012
	44098	ECONOMIA AMBIENTAL	DOCENTE HORA CATEDRA	0	\$ -	\$ -	0	0	0	0	\$ -
	44093	EVALUACION ECONOMICA Y SOCIAL DE PY	DOCENTE HORA CATEDRA	0	\$ -	\$ -	0	0	0	0	\$ -
	25261	SEMINARIO ELECTIVA II (ECO Y 1/2 AMBIENTE)	DOCENTE PLANTA	14.1	\$ 743,335	\$ 743,335	743335.3541	743335.3541	743335.3541	743335.3541	\$ 4,460,012

Nota: la razón por la que en algunos campos se presenta #N/A, es que no se consiguió la totalidad de la información requerida para hacer el análisis.

**Tabla 60. (Continuación)**

INFORMACIÓN ASIGNATURAS		INFORMACIÓN DOCENTE	DISTRIBUCIÓN COSTOS INDIRECTOS PROCESO DE PLANEACIÓN								
SEM.	CODIGO	ASIGNATURA	T. VINCULACION	PLANEACION ACADEMICA							COSTO INDIRECTO SEMESTRAL
				HORAS MENSUALES	7	8	9	10	11	12	
2	44021	TEORIA ECONOMICA CLASICA	DOCENTE PLANTA	14.1	\$ 743,335	\$ 743,335	743335.3541	743335.3541	743335.3541	743335.3541	\$ 4,460,012
	44022	HISTORIA ECONOMICA COLOMBIANA I	DOCENTE HORA CATEDRA	0	\$ -	\$ -	0	0	0	0	\$ -
	44023-A	MATEMATICAS II (CALCULO)	DOCENTE HORA CATEDRA	0	\$ -	\$ -	0	0	0	0	\$ -
	44023-B	MATEMATICAS II (CALCULO)	DOCENTE PLANTA	14.1	\$ 743,335	\$ 743,335	743335.3541	743335.3541	743335.3541	743335.3541	\$ 4,460,012
	44026-A	ALGEBRA LINEAL A	DOCENTE OCASIONAL	0	\$ -	\$ -	0	0	0	0	\$ -
	44026-B	ALGEBRA LINEAL B	DOCENTE OCASIONAL	0	\$ -	\$ -	0	0	0	0	\$ -
	44027	EPISTEMIOLOGIA DE LA CIENCIA ECONOMICA	DOCENTE PLANTA	14.1	\$ 743,335	\$ 743,335	743335.3541	743335.3541	743335.3541	743335.3541	\$ 4,460,012
4	44048	TEORIA ECONOMICA KEYNESIANA	DOCENTE PLANTA	14.1	\$ 743,335	\$ 743,335	743335.3541	743335.3541	743335.3541	743335.3541	\$ 4,460,012
	44047	MICROECONOMIA I	DOCENTE PLANTA	14.1	\$ 743,335	\$ 743,335	743335.3541	743335.3541	743335.3541	743335.3541	\$ 4,460,012
	44043-A	ESTADISTICA II A	DOCENTE OCASIONAL	0	\$ -	\$ -	0	0	0	0	\$ -
	44044	TEORIA SOCIOLOGICA	DOCENTE PLANTA	14.1	\$ 743,335	\$ 743,335	743335.3541	743335.3541	743335.3541	743335.3541	\$ 4,460,012
	44046	CIENCIA POLITICA	DOCENTE OCASIONAL	0	\$ -	\$ -	0	0	0	0	\$ -
6	440611	TEORIA MACROECONOMICA II	DOCENTE HORA CATEDRA	0	\$ -	\$ -	0	0	0	0	\$ -
	44067	TEORIA Y POLITICA MONETARIA	DOCENTE OCASIONAL	0	\$ -	\$ -	0	0	0	0	\$ -
	44068	GESTION FINANCIERA II	DOCENTE PLANTA	14.1	\$ 743,335	\$ 743,335	743335.3541	743335.3541	743335.3541	743335.3541	\$ 4,460,012
	44069	TEORIAS DEL BIENESTAR	DOCENTE HORA CATEDRA	0	\$ -	\$ -	0	0	0	0	\$ -
	44061	TEORIAS DEL DESARROLLO ECONOMICO	DOCENTE HORA CATEDRA	0	\$ -	\$ -	0	0	0	0	\$ -
	44064	ECONOMETRIA I	DOCENTE PLANTA	14.1	\$ 743,335	\$ 743,335	743335.3541	743335.3541	743335.3541	743335.3541	\$ 4,460,012
8	44086	TEORIA ECONOMICA POSKEYNESIANA	DOCENTE OCASIONAL	0	\$ -	\$ -	0	0	0	0	\$ -
	44087	METODOLOGIA DE LA INVESTIGACION	DOCENTE PLANTA	14.1	\$ 743,335	\$ 743,335	743335.3541	743335.3541	743335.3541	743335.3541	\$ 4,460,012
	44083	FORMULACION Y EVALUACION FINANCIERA DE PY	DOCENTE PLANTA	14.1	\$ 743,335	\$ 743,335	743335.3541	743335.3541	743335.3541	743335.3541	\$ 4,460,012
	M24678	SEMINARIO ELECTIVA I: ECONOMIA Y MEDIO AMBIENTE I	DOCENTE PLANTA	14.1	\$ 743,335	\$ 743,335	743335.3541	743335.3541	743335.3541	743335.3541	\$ 4,460,012
	44085-2	SEMINARIO ELECTIVA I: FINANZAS I	DOCENTE PLANTA	14.1	\$ 743,335	\$ 743,335	743335.3541	743335.3541	743335.3541	743335.3541	\$ 4,460,012
	44084	GEOGRAFIA ECONOMICA	DOCENTE OCASIONAL	0	\$ -	\$ -	0	0	0	0	\$ -
10	44101	EVALUACION AMBIENTAL DE PROYECTOS	DOCENTE HORA CATEDRA	0	\$ -	\$ -	0	0	0	0	\$ -
	M24662	SEMINARIO ELECTIVA III	DOCENTE PLANTA	0	\$ -	\$ -	0	0	0	0	\$ -
	44105	PLANEACION ECONOMICA	DOCENTE PLANTA	14.1	\$ 743,335	\$ 743,335	743335.3541	743335.3541	743335.3541	743335.3541	\$ 4,460,012
	44106	COMERCIO EXTERIOR	DOCENTE HORA CATEDRA	0	\$ -	\$ -	0	0	0	0	\$ -

Nota: la razón por la que en algunos campos se presenta #N/A, es que no se consiguió la totalidad de la información requerida para hacer el análisis.

Tabla 61. Costos Indirectos planeación - Turismo

INFORMACIÓN ASIGNATURAS		INFORMACIÓN DOCENTE	DISTRIBUCIÓN COSTOS INDIRECTOS PROCESO DE PLANEACIÓN								
SEM.	CODIGO	ASIGNATURA	T. VINCULACION	PLANEACION ACADEMICA							COSTO INDIRECTO SEMESTRAL
				HORAS MENSUALES	7	8	9	10	11	12	
1	87011	TEORÍA TURÍSTICA	DOCENTE PLANTA	10.575	\$ 557,502	\$ 557,502	557501.5156	557501.5156	557501.5156	557501.5156	\$ 3,345,009
	LEEFISH	LECTO ESCRITURA	DOCENTE OCASIONAL	0	\$ -	\$ -	0	0	0	0	\$ -
	87013-A	MATEMÁTICA BÁSICA	DOCENTE OCASIONAL	0	\$ -	\$ -	0	0	0	0	\$ -
	87013-B	MATEMÁTICA BÁSICA	DOCENTE OCASIONAL	0	\$ -	\$ -	0	0	0	0	\$ -
	87016	INGLES I	DOCENTE OCASIONAL	0	\$ -	\$ -	0	0	0	0	\$ -
	87016	DESARROLLO INSTITUCIONAL COLOMBIANO	DOCENTE OCASIONAL	0	\$ -	\$ -	0	0	0	0	\$ -
3	87031	GEOGRAFÍA HUMANA Y ECONÓMICA DE COLOMBIA	DOCENTE HORA CATEDRA	0	\$ -	\$ -	0	0	0	0	\$ -
	87032	HISTORIA DEL ARTE Y DE LA CULTURA	DOCENTE OCASIONAL	0	\$ -	\$ -	0	0	0	0	\$ -
	87033	PATRIMONIO CULTURAL	DOCENTE PLANTA	10.575	\$ 557,502	\$ 557,502	557501.5156	557501.5156	557501.5156	557501.5156	\$ 3,345,009
	87034	TALLER DE PROYECTOS (CICLO)	DOCENTE PLANTA	10.575	\$ 557,502	\$ 557,502	557501.5156	557501.5156	557501.5156	557501.5156	\$ 3,345,009
	87035-A	CONTABILIDAD ADMINISTRATIVA (A)	DOCENTE HORA CATEDRA	0	\$ -	\$ -	0	0	0	0	\$ -
	87035-B	CONTABILIDAD ADMINISTRATIVA (B)	DOCENTE HORA CATEDRA	0	\$ -	\$ -	0	0	0	0	\$ -
	M24691	INGLES NIVEL I - ESPECIAL	DOCENTE OCASIONAL	0	\$ -	\$ -	0	0	0	0	\$ -
5	87051	RELACIONES INTERNACIONALES	DOCENTE PLANTA	10.575	\$ 557,502	\$ 557,502	557501.5156	557501.5156	557501.5156	557501.5156	\$ 3,345,009
	87052	TALLER DE PROYECTOS (FACTIBILIDAD)	DOCENTE PLANTA	10.575	\$ 557,502	\$ 557,502	557501.5156	557501.5156	557501.5156	557501.5156	\$ 3,345,009
	87053	DERECHO EMPRESARIAL	DOCENTE OCASIONAL	0	\$ -	\$ -	0	0	0	0	\$ -
	87054	ETNOGRAFÍA Y PROCESOS REGIONALES	DOCENTE PLANTA	10.575	\$ 557,502	\$ 557,502	557501.5156	557501.5156	557501.5156	557501.5156	\$ 3,345,009
	87055	SOCIOLOGÍA	DOCENTE HORA CATEDRA	0	\$ -	\$ -	0	0	0	0	\$ -
	M26240	INGLES NIVEL III - ESPECIAL	DOCENTE OCASIONAL	0	\$ -	\$ -	0	0	0	0	\$ -
7	87071	GESTIÓN DE OPERACIONES PARA EMP TURÍSTICAS	DOCENTE HORA CATEDRA	0	\$ -	\$ -	0	0	0	0	\$ -
	87072	DERECHO TURÍSTICO	DOCENTE OCASIONAL	0	\$ -	\$ -	0	0	0	0	\$ -
	87073	GESTIÓN AMBIENTAL	BECARIA COLCIENCIAS	0	\$ -	\$ -	0	0	0	0	\$ -
	87074	TALLER DE PROYECTOS (PROSPECTIVA)	DOCENTE PLANTA	10.575	\$ 557,502	\$ 557,502	557501.5156	557501.5156	557501.5156	557501.5156	\$ 3,345,009
	M26242-A	INGLES NIVEL V - ESPECIAL (A)	DOCENTE OCASIONAL	0	\$ -	\$ -	0	0	0	0	\$ -
	M26242-B	INGLES NIVEL V - ESPECIAL (B)	DOCENTE OCASIONAL	0	\$ -	\$ -	0	0	0	0	\$ -
	87075	ANTROPOLOGÍA CULTURAL COLOMBIANA	DOCENTE PLANTA	10.575	\$ 557,502	\$ 557,502	557501.5156	557501.5156	557501.5156	557501.5156	\$ 3,345,009
9	87091	PLANEAMIENTO REGIONAL Y LOCAL	DOCENTE HORA CATEDRA	0	\$ -	\$ -	0	0	0	0	\$ -
	87092	GESTIÓN LOCAL DEL TURISMO (PLANEA TERRITO)	DOCENTE HORA CATEDRA	0	\$ -	\$ -	0	0	0	0	\$ -
	87093	GESTIÓN DE LA CULTURA	0	0	\$ -	\$ -	0	0	0	0	\$ -
	87094	PRÁCTICA PROYECTOS	DOCENTE HORA CATEDRA	0	\$ -	\$ -	0	0	0	0	\$ -

Nota: la razón por la que en algunos campos se presenta #N/A, es que no se consiguió la totalidad de la información requerida para hacer el análisis.

**Tabla 61. (Continuación)**

INFORMACIÓN ASIGNATURAS		INFORMACIÓN DOCENTE	DISTRIBUCIÓN COSTOS INDIRECTOS PROCESO DE PLANEACIÓN								
SEM.	CODIGO	ASIGNATURA	T. VINCULACION	PLANEACION ACADEMICA							COSTO INDIRECTO SEMESTRAL
				HORAS MENSUALES	1	2	3	4	5	6	
2	87021	ECOLOGÍA GENERAL	DOCENTE HORA CATEDRA	0	\$ -	\$ -	0	0	0	0	\$ -
	87022	GEOGRAFÍA FÍSICA DE COLOMBIA	DOCENTE PLANTA	10.575	\$ 557,502	\$ 557,502	557501.5156	557501.5156	557501.5156	557501.5156	\$ 3,345,009
	87023	FUNDAMENTO DE ECONOMÍA	DOCENTE HORA CATEDRA	0	\$ -	\$ -	0	0	0	0	\$ -
	87024-A	ESTADÍSTICA BÁSICA	DOCENTE PLANTA	14.1	\$ 743,335	\$ 743,335	743335.3541	743335.3541	743335.3541	743335.3541	\$ 4,460,012
	87024-B	ESTADÍSTICA BÁSICA	DOCENTE OCASIONAL	0	\$ -	\$ -	0	0	0	0	\$ -
	87025	TÉCNICAS DE LA INVESTIGACIÓN Y LA COMUNICACIÓN CIENTÍFICA	#N/A	#N/A	#N/A	#N/A	#N/A	#N/A	#N/A	#N/A	#N/A
	M25251-A	INGLES II	DOCENTE OCASIONAL	0	\$ -	\$ -	0	0	0	0	\$ -
M25251-B	INGLES II	DOCENTE OCASIONAL	0	\$ -	\$ -	0	0	0	0	\$ -	
4	87041	PATRIMONIO AMBIENTAL	DOCENTE OCASIONAL	0	\$ -	\$ -	0	0	0	0	\$ -
	87042	FUNDAMENTOS DE ADMINISTRACIÓN	DOCENTE PLANTA	10.575	\$ 557,502	\$ 557,502	557501.5156	557501.5156	557501.5156	557501.5156	\$ 3,345,009
	87043	TALLER DE PROYECTOS (PERFIL)	DOCENTE PLANTA	10.575	\$ 557,502	\$ 557,502	557501.5156	557501.5156	557501.5156	557501.5156	\$ 3,345,009
	87044	IMPACTO MACRO DEL TURISMO	DOCENTE OCASIONAL	0	\$ -	\$ -	0	0	0	0	\$ -
	87045	PLANEAMIENTO Y GESTIÓN FINANCIERA	DOCENTE HORA CATEDRA	0	\$ -	\$ -	0	0	0	0	\$ -
	M25316-C	INGLES NIVEL II ESPECIAL	DOCENTE OCASIONAL	0	\$ -	\$ -	0	0	0	0	\$ -
	M25316-D	INGLES NIVEL II ESPECIAL	DOCENTE OCASIONAL	0	\$ -	\$ -	0	0	0	0	\$ -
6	87065	COMUNICACIÓN SOCIAL	DOCENTE OCASIONAL	0	\$ -	\$ -	0	0	0	0	\$ -
	87061-A	FUNDAMENTOS TECNOLÓGICOS PARA EMPRESAS TURÍSTICAS	DOCENTE PLANTA	10.575	\$ 557,502	\$ 557,502	557501.5156	557501.5156	557501.5156	557501.5156	\$ 3,345,009
	87061-B	FUNDAMENTOS TECNOLÓGICOS PARA EMPRESAS TURÍSTICAS	DOCENTE PLANTA	10.575	\$ 557,502	\$ 557,502	557501.5156	557501.5156	557501.5156	557501.5156	\$ 3,345,009
	87062	LIDERAZGO E INNOVACIÓN		0	\$ -	\$ -	0	0	0	0	\$ -
	87064	PSICOLOGÍA		0	\$ -	\$ -	0	0	0	0	\$ -
	87063	TALLER PROYECTOS (EVALUACIÓN)		0	\$ -	\$ -	0	0	0	0	\$ -
8	87081	POLÍTICA Y DESARROLLO AMBIENTAL	DOCENTE OCASIONAL	0	\$ -	\$ -	0	0	0	0	\$ -
	87082	PLANIFICACIÓN Y DESARROLLO TURÍSTICO	DOCENTE HORA CATEDRA	0	\$ -	\$ -	0	0	0	0	\$ -
	87083	MERCADEO TURÍSTICO EN ÁREAS PROTEGIDAS	DOCENTE PLANTA	10.575	\$ 557,502	\$ 557,502	557501.5156	557501.5156	557501.5156	557501.5156	\$ 3,345,009
	87084	PRÁCTICAS DE PROYECTOS ( IMPACTOS Y CAPACIDAD DE CARGA)	DOCENTE HORA CATEDRA	0	\$ -	\$ -	0	0	0	0	\$ -

Nota: la razón por la que en algunos campos se presenta #N/A, es que no se consiguió la totalidad de la información requerida para hacer el análisis.

#### 5.1.2.4. Costo indirecto proceso de orientación

El siguiente cuadro explica cada uno de los conceptos presentados en la tabla 62, 63, 64, 65, 66, 67 y 68.

CONCEPTO	DESCRIPCIÓN
<b>Sem.</b>	Hace referencia al semestre a que corresponde la asignatura
<b>Código asignatura</b>	Registra el código de la asignatura que la identifica en el Simca.
<b>T. Vinculación</b>	Nombre de la asignatura objeto de estudio
<b>Horas Mensuales</b>	Es el tipo de vinculación que tiene el profesor con la universidad
<b>Orientación de clases /Costo mensual</b>	Es el número de horas que se le asignan al proceso de orientación, el cual viene dado por el número de horas de clase de la asignatura.
<b>Costo directo semestral</b>	Representa el costo indirecto consumido en el proceso de orientación, viene dado mes a mes y se determina al multiplicar la tasa real mensual expresado en la tabla 57, por el número de horas dedicadas a este proceso durante el mes.
	Es el costo indirecto consumido en el proceso de orientación de clases. Resulta de sumar los costos mensuales de la orientación.

**Tabla 62. Costo indirecto orientación – Contaduría nocturno**

SEM.	INFORMACIÓN ASIGNATURAS		INFORMACIÓN DOCENTE	DISTRIBUCIÓN COSTOS INDIRECTOS PROCESO DE ORIENTACIÓN								
	CODIGO	ASIGNATURA	T. VINCULACION	ORIENTACIÓN DE CLASES								COSTO INDIRECTO SEMESTRAL
				HORAS MENSUALES	7	8	9	10	11	12	1	
1	M25134	CONTABILIDAD FINANCIERA I	DOCENTE PLANTA	\$ 16	\$ 843,501.11	843501.11	843501.11	843501.11	843501.11	843501.11	843501.11	\$ 5,061,006.67
	M25137A	TEORIA Y FUNDAMENTOS MATEMAT A	DOCENTE HORA CATEDRA	\$ 16	\$ 843,501.11	843501.11	843501.11	843501.11	843501.11	843501.11	843501.11	\$ 5,061,006.67
	M25137B	TEORIA Y FUNDAMENTOS MATEMAT B	DOCENTE PLANTA	\$ 16	\$ 843,501.11	843501.11	843501.11	843501.11	843501.11	843501.11	843501.11	\$ 5,061,006.67
	150112	DERECHO INSTITUCIONAL COLOMBIANO	DOCENTE HORA CATEDRA	\$ 12	\$ 632,625.83	632625.83	632625.83	632625.83	632625.83	632625.83	632625.83	\$ 3,795,755.00
	M25135	INTRODUCCION A LA ECONOMIA	DOCENTE HORA CATEDRA	\$ 16	\$ 843,501.11	843501.11	843501.11	843501.11	843501.11	843501.11	843501.11	\$ 5,061,006.67
	M25136	EPISTEMOLOGIA DELAS C. HNAS Y SOC	DOCENTE PLANTA	\$ 16	\$ 843,501.11	843501.11	843501.11	843501.11	843501.11	843501.11	843501.11	\$ 5,061,006.67
	LEEFISHA	LECTURA Y ESCRITURA (A)	DOCENTE HORA CATEDRA	\$ 16	\$ 843,501.11	843501.11	843501.11	843501.11	843501.11	843501.11	843501.11	\$ 5,061,006.67
	LEEFISHB	LECTURA Y ESCRITURA (B)	DOCENTE OCASIONAL	\$ 16	\$ 843,501.11	843501.11	843501.11	843501.11	843501.11	843501.11	843501.11	\$ 5,061,006.67
2	M25138	CONTABILIDAD FINANCIERA II	DOCENTE PLANTA	\$ 32	\$ 1,687,002.22	1687002.22	1687002.22	1687002.22	1687002.22	1687002.22	1687002.22	\$ 10,122,013.33
	M25139	DERECHO COMERCIAL I	DOCENTE PLANTA	\$ 16	\$ 843,501.11	843501.11	843501.11	843501.11	843501.11	843501.11	843501.11	\$ 5,061,006.67
	M25146A	FUNDAMENTOS DE.CALCULO A	DOCENTE HORA CATEDRA	\$ 16	\$ 843,501.11	843501.11	843501.11	843501.11	843501.11	843501.11	843501.11	\$ 5,061,006.67
	M25146B	FUNDAMENTOS DE.CALCULO B	DOCENTE HORA CATEDRA	\$ 16	\$ 843,501.11	843501.11	843501.11	843501.11	843501.11	843501.11	843501.11	\$ 5,061,006.67
	M25248	ESTADISTICA DESCRIPTIVA	DOCENTE PLANTA	\$ 16	\$ 843,501.11	843501.11	843501.11	843501.11	843501.11	843501.11	843501.11	\$ 5,061,006.67
3	15031	CONTABILIDAD III	DOCENTE HORA CATEDRA	\$ 20	\$ 1,054,376.39	1054376.4	1054376.4	1054376.4	1054376.4	1054376.4	1054376.4	\$ 6,326,258.33
	15032	ADMINISTRACION GENERAL	DOCENTE HORA CATEDRA	\$ 16	\$ 843,501.11	843501.11	843501.11	843501.11	843501.11	843501.11	843501.11	\$ 5,061,006.67
	15033	DERECHO COMERCIAL II	DOCENTE HORA CATEDRA	\$ 12	\$ 632,625.83	632625.83	632625.83	632625.83	632625.83	632625.83	632625.83	\$ 3,795,755.00
	15034-A	ESTADISTICA II Gr. A	DOCENTE OCASIONAL	\$ 16	\$ 843,501.11	843501.11	843501.11	843501.11	843501.11	843501.11	843501.11	\$ 5,061,006.67
	15035	ECONOMIA POLITICA	DOCENTE HORA CATEDRA	\$ 16	\$ 843,501.11	843501.11	843501.11	843501.11	843501.11	843501.11	843501.11	\$ 5,061,006.67
	15037	DERECHO LABORAL	DOCENTE PLANTA	\$ 16	\$ 843,501.11	843501.11	843501.11	843501.11	843501.11	843501.11	843501.11	\$ 5,061,006.67
4	15041	CONTABILIDAD IV	DOCENTE PLANTA	\$ 20	\$ 1,054,376.39	1054376.4	1054376.4	1054376.4	1054376.4	1054376.4	1054376.4	\$ 6,326,258.33
	15042	MACROECONOMIA	DOCENTE OCASIONAL	\$ 16	\$ 843,501.11	843501.11	843501.11	843501.11	843501.11	843501.11	843501.11	\$ 5,061,006.67
	15043	ADMINISTRACION DE PERSONAL	DOCENTE HORA CATEDRA	\$ 16	\$ 843,501.11	843501.11	843501.11	843501.11	843501.11	843501.11	843501.11	\$ 5,061,006.67
	15044	DERECHO ADMINISTRATIVO	DOCENTE HORA CATEDRA	\$ 16	\$ 843,501.11	843501.11	843501.11	843501.11	843501.11	843501.11	843501.11	\$ 5,061,006.67
	15046	ELECTIVA FISH III - METODOLOGIA	DOCENTE PLANTA	\$ 16	\$ 843,501.11	843501.11	843501.11	843501.11	843501.11	843501.11	843501.11	\$ 5,061,006.67
5	15051	CONTABILIDAD V	DOCENTE PLANTA	\$ 20	\$ 1,054,376.39	1054376.4	1054376.4	1054376.4	1054376.4	1054376.4	1054376.4	\$ 6,326,258.33
	15052	LABORATORIO CONTABLE I	DOCENTE PLANTA	\$ 16	\$ 843,501.11	843501.11	843501.11	843501.11	843501.11	843501.11	843501.11	\$ 5,061,006.67
	15053	LABORATORIO INFORMATICA I	DOCENTE PLANTA	\$ 20	\$ 1,054,376.39	1054376.4	1054376.4	1054376.4	1054376.4	1054376.4	1054376.4	\$ 6,326,258.33
	15054	ECONOMIA COLOMBIANA	DOCENTE HORA CATEDRA	\$ 16	\$ 843,501.11	843501.11	843501.11	843501.11	843501.11	843501.11	843501.11	\$ 5,061,006.67
	15055	ADMINISTRACION PUBLICA	DOCENTE HORA CATEDRA	\$ 20	\$ 1,054,376.39	1054376.4	1054376.4	1054376.4	1054376.4	1054376.4	1054376.4	\$ 6,326,258.33

Nota: la razón por la que en algunos campos se presenta #N/A, es que no se consiguió la totalidad de la información requerida para hacer el análisis.

**Tabla 62. (Continuación)**

SEM.	INFORMACIÓN ASIGNATURAS		INFORMACIÓN DOCENTE	DISTRIBUCIÓN COSTOS INDIRECTOS PROCESO DE ORIENTACIÓN									
	CODIGO	ASIGNATURA		T. VINCULACION	HORAS MENSUALES	ORIENTACIÓN DE CLASES							COSTO INDIRECTO SEMESTRAL
						7	8	9	10	11	12	1	
6	15061	CONTABILIDAD DE COSTOS I	DOCENTE PLANTA	\$ 20	\$ 1,054,376.39	1054376.4	1054376.4	1054376.4	1054376.4	1054376.4	1054376.4	1054376.4	\$ 6,326,258.33
	15062	PRESUPUESTO PRIVADO	DOCENTE HORA CATEDRA	\$ 12	\$ 632,625.83	632625.83	632625.83	632625.83	632625.83	632625.83	632625.83	632625.83	\$ 3,795,755.00
	15063	LABORATORIO INFORMATICA II	DOCENTE PLANTA	\$ 20	\$ 1,054,376.39	1054376.4	1054376.4	1054376.4	1054376.4	1054376.4	1054376.4	1054376.4	\$ 6,326,258.33
	15064	MONEDA Y BANCA	DOCENTE HORA CATEDRA	\$ 16	\$ 843,501.11	843501.11	843501.11	843501.11	843501.11	843501.11	843501.11	843501.11	\$ 5,061,006.67
	15065	MATEMATICAS FINANCIERAS	DOCENTE PLANTA	\$ 20	\$ 1,054,376.39	1054376.4	1054376.4	1054376.4	1054376.4	1054376.4	1054376.4	1054376.4	\$ 6,326,258.33
7	15071	LABORATORIO CONTABLE II	DOCENTE PLANTA	\$ 16	\$ 843,501.11	843501.11	843501.11	843501.11	843501.11	843501.11	843501.11	843501.11	\$ 5,061,006.67
	15072	CONTABILIDAD DE COSTOS II	DOCENTE PLANTA	\$ 20	\$ 1,054,376.39	1054376.4	1054376.4	1054376.4	1054376.4	1054376.4	1054376.4	1054376.4	\$ 6,326,258.33
	15073	FINANZAS PUBLICAS	DOCENTE HORA CATEDRA	\$ 16	\$ 843,501.11	843501.11	843501.11	843501.11	843501.11	843501.11	843501.11	843501.11	\$ 5,061,006.67
	15074	LEGISLACION FINANCIERA	DOCENTE PLANTA	\$ 12	\$ 632,625.83	632625.83	632625.83	632625.83	632625.83	632625.83	632625.83	632625.83	\$ 3,795,755.00
	15075	INVESTIGACION CONTABLE	DOCENTE PLANTA	\$ 16	\$ 843,501.11	843501.11	843501.11	843501.11	843501.11	843501.11	843501.11	843501.11	\$ 5,061,006.67
	15076	ETICA PROFESIONAL	DOCENTE HORA CATEDRA	\$ 8	\$ 421,750.56	421750.56	421750.56	421750.56	421750.56	421750.56	421750.56	421750.56	\$ 2,530,503.33
8	15081	LABORATORIO DE COSTOS III	DOCENTE HORA CATEDRA	\$ 16	\$ 843,501.11	843501.11	843501.11	843501.11	843501.11	843501.11	843501.11	843501.11	\$ 5,061,006.67
	15082	METODOS Y PROCEDIMIENTOS CONTABLES	DOCENTE HORA CATEDRA	\$ 16	\$ 843,501.11	843501.11	843501.11	843501.11	843501.11	843501.11	843501.11	843501.11	\$ 5,061,006.67
	15083	ECONOMIA DE LA EMPRESA	DOCENTE OCASIONAL	\$ 16	\$ 843,501.11	843501.11	843501.11	843501.11	843501.11	843501.11	843501.11	843501.11	\$ 5,061,006.67
	15084	AUDITORIA I	DOCENTE PLANTA	\$ 16	\$ 843,501.11	843501.11	843501.11	843501.11	843501.11	843501.11	843501.11	843501.11	\$ 5,061,006.67
	15085	ANALISIS ESTADOS FINANCIEROS I	#N/A	\$ 16	\$ 843,501.11	843501.11	843501.11	843501.11	843501.11	843501.11	843501.11	843501.11	\$ 5,061,006.67
9	15091	CONSULTORIO CONTABLE	DOCENTE PLANTA	\$ 16	\$ 843,501.11	843501.11	843501.11	843501.11	843501.11	843501.11	843501.11	843501.11	\$ 5,061,006.67
	15092	AUDITORIA II	DOCENTE HORA CATEDRA	\$ 16	\$ 843,501.11	843501.11	843501.11	843501.11	843501.11	843501.11	843501.11	843501.11	\$ 5,061,006.67
	15093	ANALISIS DE ESTADOS FINANCIEROS II	DOCENTE PLANTA	\$ 16	\$ 843,501.11	843501.11	843501.11	843501.11	843501.11	843501.11	843501.11	843501.11	\$ 5,061,006.67
	15094	DERECHO TRIBUTARIO I	DOCENTE PLANTA	\$ 16	\$ 843,501.11	843501.11	843501.11	843501.11	843501.11	843501.11	843501.11	843501.11	\$ 5,061,006.67
	15095	COMERCIO INTERNACIONAL	DOCENTE HORA CATEDRA	\$ 16	\$ 843,501.11	843501.11	843501.11	843501.11	843501.11	843501.11	843501.11	843501.11	\$ 5,061,006.67
10	15102	LABORATORIO IV DE AUDITORIA	DOCENTE PLANTA	\$ 20	\$ 1,054,376.39	1054376.4	1054376.4	1054376.4	1054376.4	1054376.4	1054376.4	1054376.4	\$ 6,326,258.33
	15103	PREPARACION Y EVALUACION DE PROYEC.	DOCENTE PLANTA	\$ 16	\$ 843,501.11	843501.11	843501.11	843501.11	843501.11	843501.11	843501.11	843501.11	\$ 5,061,006.67
	15104	DERECHO TRIBUTARIO II	DOCENTE PLANTA	\$ 16	\$ 843,501.11	843501.11	843501.11	843501.11	843501.11	843501.11	843501.11	843501.11	\$ 5,061,006.67
	15105	ADMINISTRACION EMPRESARIAL	DOCENTE PLANTA	\$ 20	\$ 1,054,376.39	1054376.4	1054376.4	1054376.4	1054376.4	1054376.4	1054376.4	1054376.4	\$ 6,326,258.33
11	15111	TEORIA Y CASOS DE ADMON F	DOCENTE PLANTA	\$ 16	\$ 843,501.11	843501.11	843501.11	843501.11	843501.11	843501.11	843501.11	843501.11	\$ 5,061,006.67
	15113	PRACTICA EMPRESARIAL	DOCENTE PLANTA	\$ 20	\$ 1,054,376.39	1054376.4	1054376.4	1054376.4	1054376.4	1054376.4	1054376.4	1054376.4	\$ 6,326,258.33
	15114	LABORATORIO V. TRIBUTARIO	DOCENTE PLANTA	\$ 16	\$ 843,501.11	843501.11	843501.11	843501.11	843501.11	843501.11	843501.11	843501.11	\$ 5,061,006.67
	15115	CONTABILIDAD PUBLICA	DOCENTE HORA CATEDRA	\$ 16	\$ 843,501.11	843501.11	843501.11	843501.11	843501.11	843501.11	843501.11	843501.11	\$ 5,061,006.67
	15116	PRESUPUESTO OFICIAL	DOCENTE HORA CATEDRA	\$ 16	\$ 843,501.11	843501.11	843501.11	843501.11	843501.11	843501.11	843501.11	843501.11	\$ 5,061,006.67

Nota: la razón por la que en algunos campos se presenta #N/A, es que no se consiguió la totalidad de la información requerida para hacer el análisis.

**Tabla 63. Costo indirecto orientación – Administración de empresas**

INFORMACIÓN ASIGNATURAS			INFORMACIÓN DOCENTE	DISTRIBUCIÓN COSTOS INDIRECTOS PROCESO DE ORIENTACION								
SEM.	CODIGO	ASIGNATURA	T. VINCULACION	HORAS MENSUALES	ORIENTACION DE CLASES						COSTO INDIRECTO SEMESTRAL	
					7	8	9	10	11	12		
1	25011	GEOGRAFIA HUMANA Y DE COLOMBIA	DOCENTE HORA CATEDRA	\$ 20	\$ 1,054,376.39	1054376.4	1054376.4	1054376.4	1054376.4	1054376.4	1054376.4	\$ 6,326,258.33
	LEEFISH	LECTURA Y ESCRITURA A	DOCENTE HORA CATEDRA	\$ 16	\$ 843,501.11	843501.11	843501.11	843501.11	843501.11	843501.11	843501.11	\$ 5,061,006.67
	LEEFISH	LECTURA Y ESCRITURA B	DOCENTE OCASIONAL	\$ 16	\$ 843,501.11	843501.11	843501.11	843501.11	843501.11	843501.11	843501.11	\$ 5,061,006.67
	25013	DESARROLLO INSTITUCIONAL COLOMBIANO	DOCENTE OCASIONAL	\$ 8	\$ 421,750.56	421750.56	421750.56	421750.56	421750.56	421750.56	421750.56	\$ 2,530,503.33
	25014-A	ADMINISTRACION I Gr. A	DOCENTE OCASIONAL	\$ 16	\$ 843,501.11	843501.11	843501.11	843501.11	843501.11	843501.11	843501.11	\$ 5,061,006.67
	25014-B	ADMINISTRACION I Gr. B	DOCENTE OCASIONAL	\$ 16	\$ 843,501.11	843501.11	843501.11	843501.11	843501.11	843501.11	843501.11	\$ 5,061,006.67
	25015	CONTABILIDAD I	DOCENTE PLANTA	\$ 16	\$ 843,501.11	843501.11	843501.11	843501.11	843501.11	843501.11	843501.11	\$ 5,061,006.67
	25016-A	MATEMATICAS I A	DOCENTE HORA CATEDRA	\$ 16	\$ 843,501.11	843501.11	843501.11	843501.11	843501.11	843501.11	843501.11	\$ 5,061,006.67
25016-B	MATEMATICAS I B	DOCENTE PLANTA	\$ 16	\$ 843,501.11	843501.11	843501.11	843501.11	843501.11	843501.11	843501.11	\$ 5,061,006.67	
2	25021-A	LABORATORIO DE INFORMATICA I (A)	DOCENTE HORA CATEDRA	\$ 16	\$ 843,501.11	843501.11	843501.11	843501.11	843501.11	843501.11	843501.11	\$ 5,061,006.67
	25021-B	LABORATORIO DE INFORMATICA I (B)	DOCENTE HORA CATEDRA	\$ 16	\$ 843,501.11	843501.11	843501.11	843501.11	843501.11	843501.11	843501.11	\$ 5,061,006.67
	25022	FUNDAMENTOS DE ECONOMIA	DOCENTE HORA CATEDRA	\$ 16	\$ 843,501.11	843501.11	843501.11	843501.11	843501.11	843501.11	843501.11	\$ 5,061,006.67
	25023	TEORIAS DE LA ORGANIZACIÓN	DOCENTE PLANTA	\$ 16	\$ 843,501.11	843501.11	843501.11	843501.11	843501.11	843501.11	843501.11	\$ 5,061,006.67
	25024	CONTABILIDAD II	DOCENTE PLANTA	\$ 16	\$ 843,501.11	843501.11	843501.11	843501.11	843501.11	843501.11	843501.11	\$ 5,061,006.67
	25025-A	CALCULO I A	DOCENTE HORA CATEDRA	\$ 16	\$ 843,501.11	843501.11	843501.11	843501.11	843501.11	843501.11	843501.11	\$ 5,061,006.67
25025-B	CALCULO I B	DOCENTE OCASIONAL	\$ 16	\$ 843,501.11	843501.11	843501.11	843501.11	843501.11	843501.11	843501.11	\$ 5,061,006.67	
3	25032	LABORATORIO DE INFORMATICA II (A-B)	DOCENTE OCASIONAL	\$ 8	\$ 421,750.56	421750.56	421750.56	421750.56	421750.56	421750.56	421750.56	\$ 2,530,503.33
	25033	MICROECONOMIA I	DOCENTE HORA CATEDRA	\$ 12	\$ 632,625.83	632625.83	632625.83	632625.83	632625.83	632625.83	632625.83	\$ 3,795,755.00
	250312	ADMINISTRACION II	DOCENTE PLANTA	\$ 16	\$ 843,501.11	843501.11	843501.11	843501.11	843501.11	843501.11	843501.11	\$ 5,061,006.67
	25035-A	CONTABILIDAD DE COSTOS	DOCENTE PLANTA	\$ 16	\$ 843,501.11	843501.11	843501.11	843501.11	843501.11	843501.11	843501.11	\$ 5,061,006.67
	25035-B	CONTABILIDAD DE COSTOS	DOCENTE HORA CATEDRA	\$ 16	\$ 843,501.11	843501.11	843501.11	843501.11	843501.11	843501.11	843501.11	\$ 5,061,006.67
	25036	ESTADISTICA I	DOCENTE PLANTA	\$ 16	\$ 843,501.11	843501.11	843501.11	843501.11	843501.11	843501.11	843501.11	\$ 5,061,006.67
	250310	ANALISIS DE SECTORES ECONOMICOS	DOCENTE HORA CATEDRA	\$ 16	\$ 843,501.11	843501.11	843501.11	843501.11	843501.11	843501.11	843501.11	\$ 5,061,006.67
4	250411	AREAS DE LA EMPRESA	DOCENTE OCASIONAL	\$ 16	\$ 843,501.11	843501.11	843501.11	843501.11	843501.11	843501.11	843501.11	\$ 5,061,006.67
	25042	LABORATORIO DE INFORMATICA III (A-B)	DOCENTE OCASIONAL	\$ 8	\$ 421,750.56	421750.56	421750.56	421750.56	421750.56	421750.56	421750.56	\$ 2,530,503.33
	25043	MICROECONOMIA II	DOCENTE HORA CATEDRA	\$ 12	\$ 632,625.83	632625.83	632625.83	632625.83	632625.83	632625.83	632625.83	\$ 3,795,755.00
	25044	MACROECONOMIA	DOCENTE OCASIONAL	\$ 16	\$ 843,501.11	843501.11	843501.11	843501.11	843501.11	843501.11	843501.11	\$ 5,061,006.67
	25045	FINANZAS I	DOCENTE PLANTA	\$ 16	\$ 843,501.11	843501.11	843501.11	843501.11	843501.11	843501.11	843501.11	\$ 5,061,006.67
	25046	ESTADISTICA II	DOCENTE OCASIONAL	\$ 16	\$ 843,501.11	843501.11	843501.11	843501.11	843501.11	843501.11	843501.11	\$ 5,061,006.67
5	25052	ADMINISTRACION DE PERSONAL I	DOCENTE PLANTA	\$ 16	\$ 843,501.11	843501.11	843501.11	843501.11	843501.11	843501.11	843501.11	\$ 5,061,006.67
	25054	MERCADOS I	DOCENTE PLANTA	\$ 16	\$ 843,501.11	843501.11	843501.11	843501.11	843501.11	843501.11	843501.11	\$ 5,061,006.67
	25055	MATEMATICAS FINANCIERAS	DOCENTE PLANTA	\$ 16	\$ 843,501.11	843501.11	843501.11	843501.11	843501.11	843501.11	843501.11	\$ 5,061,006.67
	250512	TALLER DE LA CREATIVIDAD	DOCENTE HORA CATEDRA	\$ 16	\$ 843,501.11	843501.11	843501.11	843501.11	843501.11	843501.11	843501.11	\$ 5,061,006.67
	250511	INVESTIGACION DE OPERACIONES	DOCENTE PLANTA	\$ 16	\$ 843,501.11	843501.11	843501.11	843501.11	843501.11	843501.11	843501.11	\$ 5,061,006.67

Nota: la razón por la que en algunos campos se presenta #N/A, es que no se consiguió la totalidad de la información requerida para hacer el análisis.



**Tabla 63. (Continuación)**

INFORMACIÓN ASIGNATURAS			INFORMACIÓN DOCENTE	DISTRIBUCIÓN COSTOS INDIRECTOS PROCESO DE ORIENTACION								
SEM.	CODIGO	ASIGNATURA	T. VINCULACION	HORAS MENSUALES	ORIENTACION DE CLASES						COSTO INDIRECTO SEMESTRAL	
					7	8	9	10	11	12		
6	25061	DERECHO COMERCIAL	DOCENTE OCASIONAL	\$ 16	\$ 843,501.11	843501.11	843501.11	843501.11	843501.11	843501.11	843501.11	\$ 5,061,006.67
	25064	INVESTIGACION DE MERCADOS	DOCENTE PLANTA	\$ 16	\$ 843,501.11	843501.11	843501.11	843501.11	843501.11	843501.11	843501.11	\$ 5,061,006.67
	25065	FINANZAS II	DOCENTE HORA CATEDRA	\$ 16	\$ 843,501.11	843501.11	843501.11	843501.11	843501.11	843501.11	843501.11	\$ 5,061,006.67
	250610	ADMINISTRACION DE PERSONAL II	DOCENTE PLANTA	\$ 16	\$ 843,501.11	843501.11	843501.11	843501.11	843501.11	843501.11	843501.11	\$ 5,061,006.67
	250611	ADMINISTRACION DE LA PRODUCCION	DOCENTE PLANTA	\$ 16	\$ 843,501.11	843501.11	843501.11	843501.11	843501.11	843501.11	843501.11	\$ 5,061,006.67
7	25071	PSICOLOGIA EMPRESARIAL	DOCENTE PLANTA	\$ 16	\$ 843,501.11	843501.11	843501.11	843501.11	843501.11	843501.11	843501.11	\$ 5,061,006.67
	25073	MERCADOS II	DOCENTE PLANTA	\$ 16	\$ 843,501.11	843501.11	843501.11	843501.11	843501.11	843501.11	843501.11	\$ 5,061,006.67
	25079	PLANES DE NEGOCIOS	DOCENTE OCASIONAL	\$ 16	\$ 843,501.11	843501.11	843501.11	843501.11	843501.11	843501.11	843501.11	\$ 5,061,006.67
	250711	GERENCIA I	DOCENTE PLANTA	\$ 16	\$ 843,501.11	843501.11	843501.11	843501.11	843501.11	843501.11	843501.11	\$ 5,061,006.67
	250712	TECNOLOGIA	DOCENTE PLANTA	\$ 16	\$ 843,501.11	843501.11	843501.11	843501.11	843501.11	843501.11	843501.11	\$ 5,061,006.67
8	25082	SISTEMAS FINANCIEROS	DOCENTE HORA CATEDRA	\$ 12	\$ 632,625.83	632625.83	632625.83	632625.83	632625.83	632625.83	632625.83	\$ 3,795,755.00
	25083	MERCADEO INTERNACIONAL	DOCENTE PLANTA	\$ 16	\$ 843,501.11	843501.11	843501.11	843501.11	843501.11	843501.11	843501.11	\$ 5,061,006.67
	25086	SISTEMAS DE INFOR. ADTIVA	DOCENTE OCASIONAL	\$ 16	\$ 843,501.11	843501.11	843501.11	843501.11	843501.11	843501.11	843501.11	\$ 5,061,006.67
	25088	EVALUACION DE PROYECTOS	DOCENTE HORA CATEDRA	\$ 16	\$ 843,501.11	843501.11	843501.11	843501.11	843501.11	843501.11	843501.11	\$ 5,061,006.67
	250810	GERENCIA ESTRATEGICA	DOCENTE PLANTA	\$ 16	\$ 843,501.11	843501.11	843501.11	843501.11	843501.11	843501.11	843501.11	\$ 5,061,006.67
	250812	HACIENDA PUBLICA	DOCENTE HORA CATEDRA	\$ 16	\$ 843,501.11	843501.11	843501.11	843501.11	843501.11	843501.11	843501.11	\$ 5,061,006.67
9	25091	DERECHO TRIBUTARIO	DOCENTE PLANTA	\$ 16	\$ 843,501.11	843501.11	843501.11	843501.11	843501.11	843501.11	843501.11	\$ 5,061,006.67
	25092	GERENCIA DE PROYECTOS	DOCENTE OCASIONAL	\$ 16	\$ 843,501.11	843501.11	843501.11	843501.11	843501.11	843501.11	843501.11	\$ 5,061,006.67
	25094	POLITICA ECONOMICA	DOCENTE OCASIONAL	\$ 16	\$ 843,501.11	843501.11	843501.11	843501.11	843501.11	843501.11	843501.11	\$ 5,061,006.67
	25913	ADMINISTRACION PÚBLICA	DOCENTE HORA CATEDRA	\$ 16	\$ 843,501.11	843501.11	843501.11	843501.11	843501.11	843501.11	843501.11	\$ 5,061,006.67
10	25101	PRACTICA EMPRESARIAL	DOCENTE PLANTA	\$ 20	\$ 1,054,376.39	1054376.4	1054376.4	1054376.4	1054376.4	1054376.4	1054376.4	\$ 6,326,258.33
	25105	GERENCIA DEL SERVICIO	DOCENTE PLANTA	\$ 16	\$ 843,501.11	843501.11	843501.11	843501.11	843501.11	843501.11	843501.11	\$ 5,061,006.67

Nota: la razón por la que en algunos campos se presenta #N/A, es que no se consiguió la totalidad de la información requerida para hacer el análisis.

**Tabla 64. Costo indirecto orientación – Economía**

INFORMACIÓN ASIGNATURAS		INFORMACIÓN DOCENTE	DISTRIBUCIÓN COSTOS INDIRECTOS PROCESO DE ORIENTACION								
SEM.	CODIGO	ASIGNATURA	T. VINCULACION	ORIENTACION DE CLASES						COSTO INDIRECTO SEMESTRAL	
				HORAS MENSUALES	1	2	3	4	5		6
1	44013	FILOSOFÍA DE LA CIENCIA	DOCENTE OCASIONAL	16	\$ 843,501.11	843501.111	843501.111	843501.111	843501.111	843501.111	\$ 5,061,006.67
	44012	HISTORIA ECONÓMICA GENERAL	DOCENTE PLANTA	16	\$ 843,501.11	843501.111	843501.111	843501.111	843501.111	843501.111	\$ 5,061,006.67
	44011	INTRODUCCIÓN A LA ECONOMÍA	DOCENTE PLANTA	16	\$ 843,501.11	843501.111	843501.111	843501.111	843501.111	843501.111	\$ 5,061,006.67
	44018-A	LECTURA Y ESCRITURA	DOCENTE OCASIONAL	16	\$ 843,501.11	843501.111	843501.111	843501.111	843501.111	843501.111	\$ 5,061,006.67
	44018-U	LECTURA Y ESCRITURA	DOCENTE OCASIONAL	16	\$ 843,501.11	843501.111	843501.111	843501.111	843501.111	843501.111	\$ 5,061,006.67
	44014-A	MATEMÁTICAS I	DOCENTE PLANTA	16	\$ 843,501.11	843501.111	843501.111	843501.111	843501.111	843501.111	\$ 5,061,006.67
	44014-B	MATEMÁTICAS I	DOCENTE PLANTA	16	\$ 843,501.11	843501.111	843501.111	843501.111	843501.111	843501.111	\$ 5,061,006.67
	44014-C	MATEMÁTICAS I	DOCENTE PLANTA	16	\$ 843,501.11	843501.111	843501.111	843501.111	843501.111	843501.111	\$ 5,061,006.67
	44019	RÉGIMEN POLÍTICO COLOMBIANO	DOCENTE OCASIONAL	16	\$ 843,501.11	843501.111	843501.111	843501.111	843501.111	843501.111	\$ 5,061,006.67
3	440310	TEORIA ECONOMICA MARXISTA	DOCENTE PLANTA	16	\$ 843,501.11	843501.111	843501.111	843501.111	843501.111	843501.111	\$ 5,061,006.67
	44032	HISTORIA ECONOMICA COLOMBIANA II	DOCENTE HORA CATEDRA	16	\$ 843,501.11	843501.111	843501.111	843501.111	843501.111	843501.111	\$ 5,061,006.67
	44034	ESTADISTICA I	DOCENTE PLANTA	16	\$ 843,501.11	843501.111	843501.111	843501.111	843501.111	843501.111	\$ 5,061,006.67
	44037	TEORIA ECONOMICA NEOCLASICA	DOCENTE OCASIONAL	16	\$ 843,501.11	843501.111	843501.111	843501.111	843501.111	843501.111	\$ 5,061,006.67
	440311-Q	CALCULO II	DOCENTE PLANTA	16	\$ 843,501.11	843501.111	843501.111	843501.111	843501.111	843501.111	\$ 5,061,006.67
	440311-R	CALCULO II	DOCENTE OCASIONAL	16	\$ 843,501.11	843501.111	843501.111	843501.111	843501.111	843501.111	\$ 5,061,006.67
5	440510	MICROECONOMIA II	DOCENTE PLANTA	16	\$ 843,501.11	843501.111	843501.111	843501.111	843501.111	843501.111	\$ 5,061,006.67
	44052	TEORIA MACROECONOMICA I	DOCENTE HORA CATEDRA	16	\$ 843,501.11	843501.111	843501.111	843501.111	843501.111	843501.111	\$ 5,061,006.67
	44055	TECNICAS DE LA MEDICION ECONOMICA	DOCENTE HORA CATEDRA	16	\$ 843,501.11	843501.111	843501.111	843501.111	843501.111	843501.111	\$ 5,061,006.67
	440512	ANTROPOLOGIA ECONOMICA	DOCENTE PLANTA	16	\$ 843,501.11	843501.111	843501.111	843501.111	843501.111	843501.111	\$ 5,061,006.67
	440513	GESTION FINANCIERA I	DOCENTE PLANTA	16	\$ 843,501.11	843501.111	843501.111	843501.111	843501.111	843501.111	\$ 5,061,006.67
7	44071	MODELOS ALTERNATIVOS DE DESARROLLO	DOCENTE PLANTA	16	\$ 843,501.11	843501.111	843501.111	843501.111	843501.111	843501.111	\$ 5,061,006.67
	44073	ECONOMETRIA II	DOCENTE PLANTA	16	\$ 843,501.11	843501.111	843501.111	843501.111	843501.111	843501.111	\$ 5,061,006.67
	440711	ECONOMIA COLOMBIANA	DOCENTE HORA CATEDRA	16	\$ 843,501.11	843501.111	843501.111	843501.111	843501.111	843501.111	\$ 5,061,006.67
	44079	TEORIA Y POLITICA FISCAL	DOCENTE HORA CATEDRA	16	\$ 843,501.11	843501.111	843501.111	843501.111	843501.111	843501.111	\$ 5,061,006.67
	440711	ELECTIVA FISH III	DOCENTE HORA CATEDRA	16	\$ 843,501.11	843501.111	843501.111	843501.111	843501.111	843501.111	\$ 5,061,006.67
9	44096	ECONOMIA INTERNACIONAL	DOCENTE OCASIONAL	16	\$ 843,501.11	843501.111	843501.111	843501.111	843501.111	843501.111	\$ 5,061,006.67
	44097	TEORIA DEL DESARROLLO REGIONAL	DOCENTE PLANTA	16	\$ 843,501.11	843501.111	843501.111	843501.111	843501.111	843501.111	\$ 5,061,006.67
	44098	ECONOMIA AMBIENTAL	DOCENTE HORA CATEDRA	16	\$ 843,501.11	843501.111	843501.111	843501.111	843501.111	843501.111	\$ 5,061,006.67
	44093	EVALUACION ECONOMICA Y SOCIAL DE PY	DOCENTE HORA CATEDRA	16	\$ 843,501.11	843501.111	843501.111	843501.111	843501.111	843501.111	\$ 5,061,006.67
	25261	SEMINARIO ELECTIVA II (ECO Y 1/2 AMBIENTE)	DOCENTE PLANTA	16	\$ 843,501.11	843501.111	843501.111	843501.111	843501.111	843501.111	\$ 5,061,006.67

**Tabla 64. (Continuación)**

INFORMACIÓN ASIGNATURAS			INFORMACIÓN DOCENTE	DISTRIBUCIÓN COSTOS INDIRECTOS PROCESO DE ORIENTACION								
SEM.	CODIGO	ASIGNATURA	T. VINCULACION	ORIENTACION DE CLASES							COSTO INDIRECTO SEMESTRAL	
				HORAS MENSUALES	7	8	9	10	11	12		
2	44021	TEORIA ECONOMICA CLASICA	DOCENTE PLANTA	16	\$ 843,501.11	843501.111	843501.111	843501.111	843501.111	843501.111	843501.111	\$ 5,061,006.67
	44022	HISTORIA ECONOMICA COLOMBIANA I	DOCENTE HORA CATEDRA	16	\$ 843,501.11	843501.111	843501.111	843501.111	843501.111	843501.111	843501.111	\$ 5,061,006.67
	44023-A	MATEMATICAS II (CALCULO)	DOCENTE HORA CATEDRA	16	\$ 843,501.11	843501.111	843501.111	843501.111	843501.111	843501.111	843501.111	\$ 5,061,006.67
	44023-B	MATEMATICAS II (CALCULO)	DOCENTE PLANTA	16	\$ 843,501.11	843501.111	843501.111	843501.111	843501.111	843501.111	843501.111	\$ 5,061,006.67
	44026-A	ALGEBRA LINEAL A	DOCENTE OCASIONAL	16	\$ 843,501.11	843501.111	843501.111	843501.111	843501.111	843501.111	843501.111	\$ 5,061,006.67
	44026-B	ALGEBRA LINEAL B	DOCENTE OCASIONAL	16	\$ 843,501.11	843501.111	843501.111	843501.111	843501.111	843501.111	843501.111	\$ 5,061,006.67
	44027	EPISTEMIOLOGIA DE LA CIENCIA ECONOMICA	DOCENTE PLANTA	16	\$ 843,501.11	843501.111	843501.111	843501.111	843501.111	843501.111	843501.111	\$ 5,061,006.67
4	44048	TEORIA ECONOMICA KEYNESIANA	DOCENTE PLANTA	16	\$ 843,501.11	843501.111	843501.111	843501.111	843501.111	843501.111	843501.111	\$ 5,061,006.67
	44047	MICROECONOMIA I	DOCENTE PLANTA	16	\$ 843,501.11	843501.111	843501.111	843501.111	843501.111	843501.111	843501.111	\$ 5,061,006.67
	44043-A	ESTADISTICA II A	DOCENTE OCASIONAL	16	\$ 843,501.11	843501.111	843501.111	843501.111	843501.111	843501.111	843501.111	\$ 5,061,006.67
	44044	TEORIA SOCIOLOGICA	DOCENTE PLANTA	16	\$ 843,501.11	843501.111	843501.111	843501.111	843501.111	843501.111	843501.111	\$ 5,061,006.67
	44046	CIENCIA POLITICA	DOCENTE OCASIONAL	16	\$ 843,501.11	843501.111	843501.111	843501.111	843501.111	843501.111	843501.111	\$ 5,061,006.67
6	440611	TEORIA MACROECONOMICA II	DOCENTE HORA CATEDRA	16	\$ 843,501.11	843501.111	843501.111	843501.111	843501.111	843501.111	843501.111	\$ 5,061,006.67
	44067	TEORIA Y POLITICA MONETARIA	DOCENTE OCASIONAL	16	\$ 843,501.11	843501.111	843501.111	843501.111	843501.111	843501.111	843501.111	\$ 5,061,006.67
	44068	GESTION FINANCIERA II	DOCENTE PLANTA	16	\$ 843,501.11	843501.111	843501.111	843501.111	843501.111	843501.111	843501.111	\$ 5,061,006.67
	44069	TEORIAS DEL BIENESTAR	DOCENTE HORA CATEDRA	16	\$ 843,501.11	843501.111	843501.111	843501.111	843501.111	843501.111	843501.111	\$ 5,061,006.67
	44061	TEORIAS DEL DESARROLLO ECONOMICO	DOCENTE HORA CATEDRA	16	\$ 843,501.11	843501.111	843501.111	843501.111	843501.111	843501.111	843501.111	\$ 5,061,006.67
	44064	ECONOMETRIA I	DOCENTE PLANTA	16	\$ 843,501.11	843501.111	843501.111	843501.111	843501.111	843501.111	843501.111	\$ 5,061,006.67
8	44086	TEORIA ECONOMICA POSKEYNESIANA	DOCENTE OCASIONAL	16	\$ 843,501.11	843501.111	843501.111	843501.111	843501.111	843501.111	843501.111	\$ 5,061,006.67
	44087	METODOLOGIA DE LA INVESTIGACION	DOCENTE PLANTA	16	\$ 843,501.11	843501.111	843501.111	843501.111	843501.111	843501.111	843501.111	\$ 5,061,006.67
	44083	FORMULACION Y EVALUACION FINANCIERA DE PY	DOCENTE PLANTA	16	\$ 843,501.11	843501.111	843501.111	843501.111	843501.111	843501.111	843501.111	\$ 5,061,006.67
	M24678	SEMINARIO ELECTIVA I: ECONOMIA Y MEDIO AMBIENTE I	DOCENTE PLANTA	16	\$ 843,501.11	843501.111	843501.111	843501.111	843501.111	843501.111	843501.111	\$ 5,061,006.67
	44085-2	SEMINARIO ELECTIVA I: FINANZAS I	DOCENTE PLANTA	16	\$ 843,501.11	843501.111	843501.111	843501.111	843501.111	843501.111	843501.111	\$ 5,061,006.67
	44084	GEOGRAFIA ECONOMICA	DOCENTE OCASIONAL	16	\$ 843,501.11	843501.111	843501.111	843501.111	843501.111	843501.111	843501.111	\$ 5,061,006.67
10	44101	EVALUACION AMBIENTAL DE PROYECTOS	DOCENTE HORA CATEDRA	16	\$ 843,501.11	843501.111	843501.111	843501.111	843501.111	843501.111	843501.111	\$ 5,061,006.67
	M24662	SEMINARIO ELECTIVA III	DOCENTE PLANTA	0	\$ -	0	0	0	0	0	0	\$ -
	44105	PLANEACION ECONOMICA	DOCENTE PLANTA	16	\$ 843,501.11	843501.111	843501.111	843501.111	843501.111	843501.111	843501.111	\$ 5,061,006.67
	44106	COMERCIO EXTERIOR	DOCENTE HORA CATEDRA	16	\$ 843,501.11	843501.111	843501.111	843501.111	843501.111	843501.111	843501.111	\$ 5,061,006.67

**Tabla 65. Costo indirecto orientación - Turismo**

INFORMACIÓN ASIGNATURAS			INFORMACIÓN DOCENTE	DISTRIBUCIÓN COSTOS INDIRECTOS PROCESO DE ORIENTACIÓN								
SEM.	CODIGO	ASIGNATURA	T. VINCULACION	ORIENTACIÓN DE CLASES							COSTO INDIRECTO SEMESTRAL	
				HORAS MENSUALES	7	8	9	10	11	12		
1	87011	TEORÍA TURÍSTICA	DOCENTE PLANTA	\$ 12	\$ 632,625.83	632625.8333	632625.8333	632625.8333	632625.8333	632625.8333	632625.8333	\$ 3,795,755.00
	LEEFISH	LECTO ESCRITURA	DOCENTE OCASIONAL	\$ 16	\$ 843,501.11	843501.1111	843501.1111	843501.1111	843501.1111	843501.1111	843501.1111	\$ 5,061,006.67
	87013-A	MATEMÁTICA BÁSICA	DOCENTE OCASIONAL	\$ 16	\$ 843,501.11	843501.1111	843501.1111	843501.1111	843501.1111	843501.1111	843501.1111	\$ 5,061,006.67
	87013-B	MATEMÁTICA BÁSICA	DOCENTE OCASIONAL	\$ 16	\$ 843,501.11	843501.1111	843501.1111	843501.1111	843501.1111	843501.1111	843501.1111	\$ 5,061,006.67
	87016	INGLES I	DOCENTE OCASIONAL	\$ 16	\$ 843,501.11	843501.1111	843501.1111	843501.1111	843501.1111	843501.1111	843501.1111	\$ 5,061,006.67
	87016	DESARROLLO INSTITUCIONAL COLOMBIANO	DOCENTE OCASIONAL	\$ 16	\$ 843,501.11	843501.1111	843501.1111	843501.1111	843501.1111	843501.1111	843501.1111	\$ 5,061,006.67
3	87031	GEOGRAFÍA HUMANA Y ECONÓMICA DE COLOMBIA	DOCENTE HORA CATEDRA	\$ 12	\$ 632,625.83	632625.8333	632625.8333	632625.8333	632625.8333	632625.8333	632625.8333	\$ 3,795,755.00
	87032	HISTORIA DEL ARTE Y DE LA CULTURA	DOCENTE OCASIONAL	\$ 12	\$ 632,625.83	632625.8333	632625.8333	632625.8333	632625.8333	632625.8333	632625.8333	\$ 3,795,755.00
	87033	PATRIMONIO CULTURAL	DOCENTE PLANTA	\$ 12	\$ 632,625.83	632625.8333	632625.8333	632625.8333	632625.8333	632625.8333	632625.8333	\$ 3,795,755.00
	87034	TALLER DE PROYECTOS (CICLO)	DOCENTE PLANTA	\$ 12	\$ 632,625.83	632625.8333	632625.8333	632625.8333	632625.8333	632625.8333	632625.8333	\$ 3,795,755.00
	87035-A	CONTABILIDAD ADMINISTRATIVA (A)	DOCENTE HORA CATEDRA	\$ 12	\$ 632,625.83	632625.8333	632625.8333	632625.8333	632625.8333	632625.8333	632625.8333	\$ 3,795,755.00
	87035-B	CONTABILIDAD ADMINISTRATIVA (B)	DOCENTE HORA CATEDRA	\$ 12	\$ 632,625.83	632625.8333	632625.8333	632625.8333	632625.8333	632625.8333	632625.8333	\$ 3,795,755.00
	M24691	INGLES NIVEL I - ESPECIAL	DOCENTE OCASIONAL	\$ 16	\$ 843,501.11	843501.1111	843501.1111	843501.1111	843501.1111	843501.1111	843501.1111	\$ 5,061,006.67
5	87051	RELACIONES INTERNACIONALES	DOCENTE PLANTA	\$ 12	\$ 632,625.83	632625.8333	632625.8333	632625.8333	632625.8333	632625.8333	632625.8333	\$ 3,795,755.00
	87052	TALLER DE PROYECTOS (FACTIBILIDAD)	DOCENTE PLANTA	\$ 12	\$ 632,625.83	632625.8333	632625.8333	632625.8333	632625.8333	632625.8333	632625.8333	\$ 3,795,755.00
	87053	DERECHO EMPRESARIAL	DOCENTE OCASIONAL	\$ 12	\$ 632,625.83	632625.8333	632625.8333	632625.8333	632625.8333	632625.8333	632625.8333	\$ 3,795,755.00
	87054	ETNOGRAFÍA Y PROCESOS REGIONALES	DOCENTE PLANTA	\$ 12	\$ 632,625.83	632625.8333	632625.8333	632625.8333	632625.8333	632625.8333	632625.8333	\$ 3,795,755.00
	87055	SOCIOLOGÍA	DOCENTE HORA CATEDRA	\$ 12	\$ 632,625.83	632625.8333	632625.8333	632625.8333	632625.8333	632625.8333	632625.8333	\$ 3,795,755.00
	M26240	INGLES NIVEL III - ESPECIAL	DOCENTE OCASIONAL	\$ 16	\$ 843,501.11	843501.1111	843501.1111	843501.1111	843501.1111	843501.1111	843501.1111	\$ 5,061,006.67
7	87071	GESTIÓN DE OPERACIONES PARA EMP TURÍSTICAS	DOCENTE HORA CATEDRA	\$ 12	\$ 632,625.83	632625.8333	632625.8333	632625.8333	632625.8333	632625.8333	632625.8333	\$ 3,795,755.00
	87072	DERECHO TURÍSTICO	DOCENTE OCASIONAL	\$ 12	\$ 632,625.83	632625.8333	632625.8333	632625.8333	632625.8333	632625.8333	632625.8333	\$ 3,795,755.00
	87073	GESTIÓN AMBIENTAL	BECHARIA COLCIENCIAS	\$ 12	\$ 632,625.83	632625.8333	632625.8333	632625.8333	632625.8333	632625.8333	632625.8333	\$ 3,795,755.00
	87074	TALLER DE PROYECTOS (PROSPECTIVA)	DOCENTE PLANTA	\$ 12	\$ 632,625.83	632625.8333	632625.8333	632625.8333	632625.8333	632625.8333	632625.8333	\$ 3,795,755.00
	M26242-A	INGLES NIVEL V - ESPECIAL (A)	DOCENTE OCASIONAL	\$ 16	\$ 843,501.11	843501.1111	843501.1111	843501.1111	843501.1111	843501.1111	843501.1111	\$ 5,061,006.67
	M26242-B	INGLES NIVEL V - ESPECIAL (B)	DOCENTE OCASIONAL	\$ 16	\$ 843,501.11	843501.1111	843501.1111	843501.1111	843501.1111	843501.1111	843501.1111	\$ 5,061,006.67
	87075	ANTROPOLOGÍA CULTURAL COLOMBIANA	DOCENTE PLANTA	\$ 12	\$ 632,625.83	632625.8333	632625.8333	632625.8333	632625.8333	632625.8333	632625.8333	\$ 3,795,755.00
9	87091	PLANEAMIENTO REGIONAL Y LOCAL	DOCENTE HORA CATEDRA	\$ 12	\$ 632,625.83	632625.8333	632625.8333	632625.8333	632625.8333	632625.8333	632625.8333	\$ 3,795,755.00
	87092	GESTIÓN LOCAL DEL TURISMO (PLANEA TERRITO)	DOCENTE HORA CATEDRA	\$ 12	\$ 632,625.83	632625.8333	632625.8333	632625.8333	632625.8333	632625.8333	632625.8333	\$ 3,795,755.00
	87093	GESTIÓN DE LA CULTURA	0	\$ -	-	0	0	0	0	0	0	\$ -
	87094	PRÁCTICA PROYECTOS	DOCENTE HORA CATEDRA	\$ 12	\$ 632,625.83	632625.8333	632625.8333	632625.8333	632625.8333	632625.8333	632625.8333	\$ 3,795,755.00

**Tabla 65. (Continuación)**

INFORMACIÓN ASIGNATURAS			INFORMACIÓN DOCENTE	DISTRIBUCIÓN COSTOS INDIRECTOS PROCESO DE ORIENTACIÓN								
SEM.	CODIGO	ASIGNATURA	T. VINCULACION	ORIENTACIÓN DE CLASES								
				HORAS MENSUALES	1	2	3	4	5	6	COSTO INDIRECTO SEMESTRAL	
2	87021	ECOLOGÍA GENERAL	DOCENTE HORA CATEDRA	\$ 12	\$ 632,625.83	632625.8333	632625.8333	632625.8333	632625.8333	632625.8333	632625.8333	\$ 3,795,755.00
	87022	GEOGRAFÍA FÍSICA DE COLOMBIA	DOCENTE PLANTA	\$ 12	\$ 632,625.83	632625.8333	632625.8333	632625.8333	632625.8333	632625.8333	632625.8333	\$ 3,795,755.00
	87023	FUNDAMENTO DE ECONOMÍA	DOCENTE HORA CATEDRA	\$ 12	\$ 632,625.83	632625.8333	632625.8333	632625.8333	632625.8333	632625.8333	632625.8333	\$ 3,795,755.00
	87024-A	ESTADÍSTICA BÁSICA	DOCENTE PLANTA	\$ 16	\$ 843,501.11	843501.1111	843501.1111	843501.1111	843501.1111	843501.1111	843501.1111	\$ 5,061,006.67
	87024-B	ESTADÍSTICA BÁSICA	DOCENTE OCASIONAL	\$ 16	\$ 843,501.11	843501.1111	843501.1111	843501.1111	843501.1111	843501.1111	843501.1111	\$ 5,061,006.67
	87025	TÉCNICAS DE LA INVESTIGACIÓN Y LA COMUNICACIÓN CIENTÍFICA	#N/A	\$ 12	\$ 632,625.83	632625.8333	632625.8333	632625.8333	632625.8333	632625.8333	632625.8333	\$ 3,795,755.00
	M25251-A	INGLES II	DOCENTE OCASIONAL	\$ 12	\$ 632,625.83	632625.8333	632625.8333	632625.8333	632625.8333	632625.8333	632625.8333	\$ 3,795,755.00
M25251-B	INGLES II	DOCENTE OCASIONAL	\$ 12	\$ 632,625.83	632625.8333	632625.8333	632625.8333	632625.8333	632625.8333	632625.8333	\$ 3,795,755.00	
4	87041	PATRIMONIO AMBIENTAL	DOCENTE OCASIONAL	\$ 12	\$ 632,625.83	632625.8333	632625.8333	632625.8333	632625.8333	632625.8333	632625.8333	\$ 3,795,755.00
	87042	FUNDAMENTOS DE ADMINISTRACIÓN	DOCENTE PLANTA	\$ 12	\$ 632,625.83	632625.8333	632625.8333	632625.8333	632625.8333	632625.8333	632625.8333	\$ 3,795,755.00
	87043	TALLER DE PROYECTOS (PERFIL)	DOCENTE PLANTA	\$ 12	\$ 632,625.83	632625.8333	632625.8333	632625.8333	632625.8333	632625.8333	632625.8333	\$ 3,795,755.00
	87044	IMPACTO MACRO DEL TURISMO	DOCENTE OCASIONAL	\$ 12	\$ 632,625.83	632625.8333	632625.8333	632625.8333	632625.8333	632625.8333	632625.8333	\$ 3,795,755.00
	87045	PLANEAMIENTO Y GESTIÓN FINANCIERA	DOCENTE HORA CATEDRA	\$ 12	\$ 632,625.83	632625.8333	632625.8333	632625.8333	632625.8333	632625.8333	632625.8333	\$ 3,795,755.00
	M25316-C	INGLES NIVEL II ESPECIAL	DOCENTE OCASIONAL	\$ 16	\$ 843,501.11	843501.1111	843501.1111	843501.1111	843501.1111	843501.1111	843501.1111	\$ 5,061,006.67
	M25316-D	INGLES NIVEL II ESPECIAL	DOCENTE OCASIONAL	\$ 16	\$ 843,501.11	843501.1111	843501.1111	843501.1111	843501.1111	843501.1111	843501.1111	\$ 5,061,006.67
6	87065	COMUNICACIÓN SOCIAL	DOCENTE OCASIONAL	\$ 12	\$ 632,625.83	632625.8333	632625.8333	632625.8333	632625.8333	632625.8333	632625.8333	\$ 3,795,755.00
	87061-A	FUNDAMENTOS TECNOLÓGICOS PARA EMPRESAS TURÍSTICAS	DOCENTE PLANTA	\$ 12	\$ 632,625.83	632625.8333	632625.8333	632625.8333	632625.8333	632625.8333	632625.8333	\$ 3,795,755.00
	87061-B	FUNDAMENTOS TECNOLÓGICOS PARA EMPRESAS TURÍSTICAS	DOCENTE PLANTA	\$ 12	\$ 632,625.83	632625.8333	632625.8333	632625.8333	632625.8333	632625.8333	632625.8333	\$ 3,795,755.00
	87062	LIDERAZGO E INNOVACIÓN		\$ 12	\$ 632,625.83	632625.8333	632625.8333	632625.8333	632625.8333	632625.8333	632625.8333	\$ 3,795,755.00
	87064	PSICOLOGÍA		\$ 12	\$ 632,625.83	632625.8333	632625.8333	632625.8333	632625.8333	632625.8333	632625.8333	\$ 3,795,755.00
	87063	TALLER PROYECTOS (EVALUACIÓN)		\$ 12	\$ 632,625.83	632625.8333	632625.8333	632625.8333	632625.8333	632625.8333	632625.8333	\$ 3,795,755.00
8	87081	POLÍTICA Y DESARROLLO AMBIENTAL	DOCENTE OCASIONAL	\$ 12	\$ 632,625.83	632625.8333	632625.8333	632625.8333	632625.8333	632625.8333	632625.8333	\$ 3,795,755.00
	87082	PLANIFICACIÓN Y DESARROLLO TURÍSTICO	DOCENTE HORA CATEDRA	\$ 12	\$ 632,625.83	632625.8333	632625.8333	632625.8333	632625.8333	632625.8333	632625.8333	\$ 3,795,755.00
	87083	MERCADEO TURÍSTICO EN ÁREAS PROTEGIDAS	DOCENTE PLANTA	\$ 12	\$ 632,625.83	632625.8333	632625.8333	632625.8333	632625.8333	632625.8333	632625.8333	\$ 3,795,755.00
	87084	PRÁCTICAS DE PROYECTOS ( IMPACTOS Y CAPACIDAD DE CARGA)	DOCENTE HORA CATEDRA	\$ 12	\$ 632,625.83	632625.8333	632625.8333	632625.8333	632625.8333	632625.8333	632625.8333	\$ 3,795,755.00

**Tabla 66. Costo indirecto orientación – Contaduría regionalización sur**

INFORMACIÓN ASIGNATURAS			INFORMACIÓN DOCENTE	DISTRIBUCIÓN COSTOS INDIRECTOS PROCESO DE ORIENTACIÓN								
SEM.	CODIGO	ASIGNATURA	T. VINCULACION	ORIENTACION DE CLASES							COSTO INDIRECTO SEMESTRAL	
				HORAS MENSUALES	7	8	9	10	11	12		
1	M25134	Contabilidad Financiera I	INCENTIVO	9.6	\$ 506,100.67	506100.67	506100.67	506100.67	506100.67	506100.67	506100.67	\$ 3,036,604.00
	150112	Derecho Institucional Colombiano	INCENTIVO	7.2	\$ 379,575.50	379575.5	379575.5	379575.5	379575.5	379575.5	379575.5	\$ 2,277,453.00
	M25136	Epistemología de las Ciencias Humanas y Sociales	INCENTIVO	9.6	\$ 506,100.67	506100.67	506100.67	506100.67	506100.67	506100.67	506100.67	\$ 3,036,604.00
	M25135	Introducción a la Economía	INCENTIVO	9.6	\$ 506,100.67	506100.67	506100.67	506100.67	506100.67	506100.67	506100.67	\$ 3,036,604.00
	150111	Lectura y Escritura	INCENTIVO	9.6	\$ 506,100.67	506100.67	506100.67	506100.67	506100.67	506100.67	506100.67	\$ 3,036,604.00
	M25137	Teoría y Fundamentos de Matemáticos	INCENTIVO	9.6	\$ 506,100.67	506100.67	506100.67	506100.67	506100.67	506100.67	506100.67	\$ 3,036,604.00
2	M25138	Contabilidad Financiera II	INCENTIVO	19.2	\$ 1,012,201.33	1012201.3	1012201.3	1012201.3	1012201.3	1012201.3	1012201.3	\$ 6,073,208.00
	M25139	Derecho Comercial	INCENTIVO	9.6	\$ 506,100.67	506100.67	506100.67	506100.67	506100.67	506100.67	506100.67	\$ 3,036,604.00
	M25248	Estadística Descriptiva	INCENTIVO	9.6	\$ 506,100.67	506100.67	506100.67	506100.67	506100.67	506100.67	506100.67	\$ 3,036,604.00
	M25146	Fundamentos de Cálculo	INCENTIVO	9.6	\$ 506,100.67	506100.67	506100.67	506100.67	506100.67	506100.67	506100.67	\$ 3,036,604.00

**Tabla 67. Costo indirecto orientación – Contaduría regionalización norte**

INFORMACIÓN ASIGNATURAS			INFORMACIÓN DOCENTE	DISTRIBUCIÓN COSTOS INDIRECTOS PROCESO DE ORIENTACIÓN								
SEM.	CODIGO	ASIGNATURA	T. VINCULACION	ORIENTACION DE CLASES							COSTO INDIRECTO SEMESTRAL	
				HORAS MENSUALES	7	8	9	10	11	12		
1	M25134	Contabilidad Financiera I	DOCENTE HORA CATEDRA	9.6	\$ 506,100.67	506100.67	506100.67	506100.67	506100.67	506100.67	506100.67	\$ 3,036,604.00
	150112	Derecho Institucional Colombiano	DOCENTE HORA CATEDRA	7.2	\$ 379,575.50	379575.5	379575.5	379575.5	379575.5	379575.5	379575.5	\$ 2,277,453.00
	M25136	Epistemología de las Ciencias Humanas y Sociales	DOCENTE HORA CATEDRA	9.6	\$ 506,100.67	506100.67	506100.67	506100.67	506100.67	506100.67	506100.67	\$ 3,036,604.00
	M25135	Introducción a la Economía	DOCENTE OCASIONAL	9.6	\$ 506,100.67	506100.67	506100.67	506100.67	506100.67	506100.67	506100.67	\$ 3,036,604.00
	150111	Lectura y Escritura	DOCENTE HORA CATEDRA	9.6	\$ 506,100.67	506100.67	506100.67	506100.67	506100.67	506100.67	506100.67	\$ 3,036,604.00
	M25137	Teoría y Fundamentos de Matemáticos	0	0	\$ -	0	0	0	0	0	0	\$ -

**Tabla 68. Costo indirecto orientación – Escuela administración financiera**

INFORMACIÓN ASIGNATURAS			INFORMACIÓN DOCENTE	DISTRIBUCIÓN COSTOS INDIRECTOS PROCESO DE ORIENTACIÓN								
SEM.	CODIGO	ASIGNATURA	T. VINCULACION	ORIENTACION							COSTO INDIRECTO SEMESTRAL	
				HORAS MENSUALES	7	8	9	10	11	12		
3	AF-0301	Algebra lineal	INCENTIVO	9.6	506100.6666	506100.67	506100.67	506100.67	506100.67	506100.67	506100.67	\$ 3,036,604.00
	AF-0302	Contabilidad financiera	INCENTIVO	9.6	506100.6666	506100.67	506100.67	506100.67	506100.67	506100.67	506100.67	\$ 3,036,604.00
	AF-0304	Fundamentos de Matemáticas Financieras	INCENTIVO	9.6	506100.6666	506100.67	506100.67	506100.67	506100.67	506100.67	506100.67	\$ 3,036,604.00
	AF-0303	Macroeconomía	INCENTIVO	9.6	506100.6666	506100.67	506100.67	506100.67	506100.67	506100.67	506100.67	\$ 3,036,604.00
4	AF-0402	Costos	INCENTIVO	9.6	506100.6666	506100.67	506100.67	506100.67	506100.67	506100.67	506100.67	\$ 3,036,604.00
	AF-0404	Electiva Sociología General/Psicología Organizacional	INCENTIVO	9.6	506100.6666	506100.67	506100.67	506100.67	506100.67	506100.67	506100.67	\$ 3,036,604.00
	AF-0401	Fundamentos de Mercadeo	INCENTIVO	9.6	506100.6666	506100.67	506100.67	506100.67	506100.67	506100.67	506100.67	\$ 3,036,604.00
	AF-0403	Matemáticas Financieras	INCENTIVO	9.6	506100.6666	506100.67	506100.67	506100.67	506100.67	506100.67	506100.67	\$ 3,036,604.00
5	AF-0502	Análisis Financiero	INCENTIVO	9.6	506100.6666	506100.67	506100.67	506100.67	506100.67	506100.67	506100.67	\$ 3,036,604.00
	AF-0506	Constitución Política	INCENTIVO	9.6	506100.6666	506100.67	506100.67	506100.67	506100.67	506100.67	506100.67	\$ 3,036,604.00
	AF-0501	Estadística General	INCENTIVO	9.6	506100.6666	506100.67	506100.67	506100.67	506100.67	506100.67	506100.67	\$ 3,036,604.00
	AF-0505	Legislación Comercial	INCENTIVO	9.6	506100.6666	506100.67	506100.67	506100.67	506100.67	506100.67	506100.67	\$ 3,036,604.00
	AF-0503	Presupuestos	INCENTIVO	9.6	506100.6666	506100.67	506100.67	506100.67	506100.67	506100.67	506100.67	\$ 3,036,604.00
6	AF-0603	El: Admon del Capital de Trabajo/ Financiamiento de las Empresas Media	INCENTIVO	9.6	506100.6666	506100.67	506100.67	506100.67	506100.67	506100.67	506100.67	\$ 3,036,604.00
	AF-0601	Estadística Inferencial	INCENTIVO	9.6	506100.6666	506100.67	506100.67	506100.67	506100.67	506100.67	506100.67	\$ 3,036,604.00
	AF-0604	Legislación Laboral	INCENTIVO	9.6	506100.6666	506100.67	506100.67	506100.67	506100.67	506100.67	506100.67	\$ 3,036,604.00
	AF-0605	Opción de Grado ciclo tecnológico	INCENTIVO	9.6	506100.6666	506100.67	506100.67	506100.67	506100.67	506100.67	506100.67	\$ 3,036,604.00
	AF-0602	Plan de Negocios	INCENTIVO	9.6	506100.6666	506100.67	506100.67	506100.67	506100.67	506100.67	506100.67	\$ 3,036,604.00
7	AF704	Administracion de la Produccion	INCENTIVO	9.6	506100.6666	506100.67	506100.67	506100.67	506100.67	506100.67	506100.67	\$ 3,036,604.00
	AF702	Economia y Finanzas Internacionales	INCENTIVO	9.6	506100.6666	506100.67	506100.67	506100.67	506100.67	506100.67	506100.67	\$ 3,036,604.00
	AF701	Investigacion de Mercados	INCENTIVO	9.6	506100.6666	506100.67	506100.67	506100.67	506100.67	506100.67	506100.67	\$ 3,036,604.00
	AF703	Prospectiva Financiera	INCENTIVO	9.6	506100.6666	506100.67	506100.67	506100.67	506100.67	506100.67	506100.67	\$ 3,036,604.00
8	AF801	Administracion del Talento Humano	INCENTIVO	9.6	506100.6666	506100.67	506100.67	506100.67	506100.67	506100.67	506100.67	\$ 3,036,604.00
	AF804	El: Admon de Empresas de Economia Solidaria/ Gerencia Fin. del Sector	INCENTIVO	9.6	506100.6666	506100.67	506100.67	506100.67	506100.67	506100.67	506100.67	\$ 3,036,604.00
	AF803	Ética y Responsabilidad Social	INCENTIVO	9.6	506100.6666	506100.67	506100.67	506100.67	506100.67	506100.67	506100.67	\$ 3,036,604.00
	AF802	Mercado de Capitales	INCENTIVO	9.6	506100.6666	506100.67	506100.67	506100.67	506100.67	506100.67	506100.67	\$ 3,036,604.00
10	AF1004	Gerencia Estrategica	INCENTIVO	9.6	506100.6666	506100.67	506100.67	506100.67	506100.67	506100.67	506100.67	\$ 3,036,604.00
	AF1003	Gerencia Financiera	INCENTIVO	9.6	506100.6666	506100.67	506100.67	506100.67	506100.67	506100.67	506100.67	\$ 3,036,604.00
	AF1005	Juegos Gerenciales	INCENTIVO	9.6	506100.6666	506100.67	506100.67	506100.67	506100.67	506100.67	506100.67	\$ 3,036,604.00
	AF1002	Obligaciones Tributarias	INCENTIVO	9.6	506100.6666	506100.67	506100.67	506100.67	506100.67	506100.67	506100.67	\$ 3,036,604.00

#### 5.1.2.5. Costo indirecto proceso de evaluación

El siguiente cuadro explica cada uno de los conceptos presentados en la tabla 69,70, 71, 72, 73, 74 Y 75.

CONCEPTO	DESCRIPCIÓN
<b>Sem.</b>	Hace referencia al semestre a que corresponde la asignatura
<b>Código asignatura</b>	Registra el código de la asignatura que la identifica en el Simca.
<b>T. Vinculación</b>	Es el tipo de vinculación que tiene el profesor con la universidad
<b>Horas Mensuales</b>	Es el número de horas que se le asignaron al proceso de evaluación, de acuerdo al tipo de vinculación.
<b>Evaluación/Costo mensual</b>	Representa el costo indirecto consumido en el proceso de evaluación, viene dado mes a mes y se determina al multiplicar la tasa real mensual expresado en la tabla 57, por el número de horas dedicadas a este proceso durante el mes.
<b>Costo directo semestral</b>	Es el costo indirecto consumido en el proceso de evaluación. Resulta de sumar los costos mensuales de la evaluación.



**Tabla 69. Costo Indirecto Evaluación - Contaduría Nocturno**

INFORMACIÓN ASIGNATURAS			INFORMACIÓN DOCENTE	DISTRIBUCIÓN COSTOS INDIRECTOS PROCESO DE EVALUACIÓN								
SEM.	CODIGO	ASIGNATURA	T. VINCULACION	EVALUACION								
				HORAS MENSUALES	7	8	9	10	11	12	COSTO INDIRECTO SEMESTRAL	
1	M25134	CONTABILIDAD FINANCIERA I	DOCENTE PLANTA	6.996	368820.86	368820.86	368820.86	368820.86	368820.86	368820.86	368820.86	2,212,925.16
	M25137A	TEORIA Y FUNDAMENTOS MATEMAT A	DOCENTE HORA CATEDRA	4	210875.28	210875.28	210875.28	210875.28	210875.28	210875.28	210875.28	1,265,251.67
	M25137B	TEORIA Y FUNDAMENTOS MATEMAT B	DOCENTE PLANTA	6.996	368820.86	368820.86	368820.86	368820.86	368820.86	368820.86	368820.86	2,212,925.16
	150112	DERECHO INSTITUCIONAL COLOMBIANO	DOCENTE HORA CATEDRA	3	158156.46	158156.46	158156.46	158156.46	158156.46	158156.46	158156.46	948,938.75
	M25135	INTRODUCCION A LA ECONOMIA	DOCENTE HORA CATEDRA	4	210875.28	210875.28	210875.28	210875.28	210875.28	210875.28	210875.28	1,265,251.67
	M25136	EPISTEMOLOGIA DELAS C. HNAS Y SOC	DOCENTE PLANTA	6.996	368820.86	368820.86	368820.86	368820.86	368820.86	368820.86	368820.86	2,212,925.16
	LEEFISHA	LECTURA Y ESCRITURA (A)	DOCENTE HORA CATEDRA	4	210875.28	210875.28	210875.28	210875.28	210875.28	210875.28	210875.28	1,265,251.67
	LEEFISHB	LECTURA Y ESCRITURA (B)	DOCENTE OCASIONAL	4	210875.28	210875.28	210875.28	210875.28	210875.28	210875.28	210875.28	1,265,251.67
2	M25138	CONTABILIDAD FINANCIERA II	DOCENTE PLANTA	13.992	737641.72	737641.72	737641.72	737641.72	737641.72	737641.72	737641.72	4,425,850.33
	M25139	DERECHO COMERCIAL I	DOCENTE PLANTA	6.996	368820.86	368820.86	368820.86	368820.86	368820.86	368820.86	368820.86	2,212,925.16
	M25146A	FUNDAMENTOS DE.CALCULO A	DOCENTE HORA CATEDRA	4	210875.28	210875.28	210875.28	210875.28	210875.28	210875.28	210875.28	1,265,251.67
	M25146B	FUNDAMENTOS DE.CALCULO B	DOCENTE HORA CATEDRA	4	210875.28	210875.28	210875.28	210875.28	210875.28	210875.28	210875.28	1,265,251.67
	M25248	ESTADISTICA DESCRIPTIVA	DOCENTE PLANTA	6.996	368820.86	368820.86	368820.86	368820.86	368820.86	368820.86	368820.86	2,212,925.16
3	15031	CONTABILIDAD III	DOCENTE HORA CATEDRA	5	263594.1	263594.1	263594.1	263594.1	263594.1	263594.1	263594.1	1,581,564.58
	15032	ADMINISTRACION GENERAL	DOCENTE HORA CATEDRA	4	210875.28	210875.28	210875.28	210875.28	210875.28	210875.28	210875.28	1,265,251.67
	15033	DERECHO COMERCIAL II	DOCENTE HORA CATEDRA	3	158156.46	158156.46	158156.46	158156.46	158156.46	158156.46	158156.46	948,938.75
	15034-A	ESTADISTICA II Gr. A	DOCENTE OCASIONAL	4	210875.28	210875.28	210875.28	210875.28	210875.28	210875.28	210875.28	1,265,251.67
	15035	ECONOMIA POLITICA	DOCENTE HORA CATEDRA	4	210875.28	210875.28	210875.28	210875.28	210875.28	210875.28	210875.28	1,265,251.67
15037	DERECHO LABORAL	DOCENTE PLANTA	6.996	368820.86	368820.86	368820.86	368820.86	368820.86	368820.86	368820.86	2,212,925.16	
4	15041	CONTABILIDAD IV	DOCENTE PLANTA	8.745	461026.08	461026.08	461026.08	461026.08	461026.08	461026.08	461026.08	2,766,156.46
	15042	MACROECONOMIA	DOCENTE OCASIONAL	4	210875.28	210875.28	210875.28	210875.28	210875.28	210875.28	210875.28	1,265,251.67
	15043	ADMINISTRACION DE PERSONAL	DOCENTE HORA CATEDRA	4	210875.28	210875.28	210875.28	210875.28	210875.28	210875.28	210875.28	1,265,251.67
	15044	DERECHO ADMINISTRATIVO	DOCENTE HORA CATEDRA	4	210875.28	210875.28	210875.28	210875.28	210875.28	210875.28	210875.28	1,265,251.67
	15046	ELECTIVA FISH III - METODOLOGIA	DOCENTE PLANTA	6.996	368820.86	368820.86	368820.86	368820.86	368820.86	368820.86	368820.86	2,212,925.16
5	15051	CONTABILIDAD V	DOCENTE PLANTA	8.745	461026.08	461026.08	461026.08	461026.08	461026.08	461026.08	461026.08	2,766,156.46
	15052	LABORATORIO CONTABLE I	DOCENTE PLANTA	6.996	368820.86	368820.86	368820.86	368820.86	368820.86	368820.86	368820.86	2,212,925.16
	15053	LABORATORIO INFORMATICA I	DOCENTE PLANTA	8.745	461026.08	461026.08	461026.08	461026.08	461026.08	461026.08	461026.08	2,766,156.46
	15054	ECONOMIA COLOMBIANA	DOCENTE HORA CATEDRA	4	210875.28	210875.28	210875.28	210875.28	210875.28	210875.28	210875.28	1,265,251.67
	15055	ADMINISTRACION PUBLICA	DOCENTE HORA CATEDRA	5	263594.1	263594.1	263594.1	263594.1	263594.1	263594.1	263594.1	1,581,564.58

**Tabla 69. (Continuación)**

INFORMACIÓN ASIGNATURAS			INFORMACIÓN DOCENTE	DISTRIBUCIÓN COSTOS INDIRECTOS PROCESO DE EVALUACIÓN								
SEM.	CODIGO	ASIGNATURA	T. VINCULACION	EVALUACION								
				HORAS MENSUALES	7	8	9	10	11	12	COSTO INDIRECTO SEMESTRAL	
6	15061	CONTABILIDAD DE COSTOS I	DOCENTE PLANTA	8.745	461026.08	461026.08	461026.08	461026.08	461026.08	461026.08	461026.08	2,766,156.46
	15062	PRESUPUESTO PRIVADO	DOCENTE HORA CATEDRA	3	158156.46	158156.46	158156.46	158156.46	158156.46	158156.46	158156.46	948,938.75
	15063	LABORATORIO INFORMATICA II	DOCENTE PLANTA	8.745	461026.08	461026.08	461026.08	461026.08	461026.08	461026.08	461026.08	2,766,156.46
	15064	MONEDA Y BANCA	DOCENTE HORA CATEDRA	4	210875.28	210875.28	210875.28	210875.28	210875.28	210875.28	210875.28	1,265,251.67
	15065	MATEMATICAS FINANCIERAS	DOCENTE PLANTA	8.745	461026.08	461026.08	461026.08	461026.08	461026.08	461026.08	461026.08	2,766,156.46
7	15071	LABORATORIO CONTABLE II	DOCENTE PLANTA	6.996	368820.86	368820.86	368820.86	368820.86	368820.86	368820.86	368820.86	2,212,925.16
	15072	CONTABILIDAD DE COSTOS II	DOCENTE PLANTA	8.745	461026.08	461026.08	461026.08	461026.08	461026.08	461026.08	461026.08	2,766,156.46
	15073	FINANZAS PUBLICAS	DOCENTE HORA CATEDRA	4	210875.28	210875.28	210875.28	210875.28	210875.28	210875.28	210875.28	1,265,251.67
	15074	LEGISLACION FINANCIERA	DOCENTE PLANTA	5.247	276615.65	276615.65	276615.65	276615.65	276615.65	276615.65	276615.65	1,659,693.87
	15075	INVESTIGACION CONTABLE	DOCENTE PLANTA	6.996	368820.86	368820.86	368820.86	368820.86	368820.86	368820.86	368820.86	2,212,925.16
	15076	ETICA PROFESIONAL	DOCENTE HORA CATEDRA	2	105437.64	105437.64	105437.64	105437.64	105437.64	105437.64	105437.64	632,625.83
8	15081	LABORATORIO DE COSTOS III	DOCENTE HORA CATEDRA	4	210875.28	210875.28	210875.28	210875.28	210875.28	210875.28	210875.28	1,265,251.67
	15082	METODOS Y PROCEDIMIENTOS CONTABLES	DOCENTE HORA CATEDRA	4	210875.28	210875.28	210875.28	210875.28	210875.28	210875.28	210875.28	1,265,251.67
	15083	ECONOMIA DE LA EMPRESA	DOCENTE OCASIONAL	4	210875.28	210875.28	210875.28	210875.28	210875.28	210875.28	210875.28	1,265,251.67
	15084	AUDITORIA I	DOCENTE PLANTA	6.996	368820.86	368820.86	368820.86	368820.86	368820.86	368820.86	368820.86	2,212,925.16
	15085	ANALISIS ESTADOS FINANCIEROS I	#N/A	#N/A	#N/A	#N/A	#N/A	#N/A	#N/A	#N/A	#N/A	#N/A
9	15091	CONSULTORIO CONTABLE	DOCENTE PLANTA	6.996	368820.86	368820.86	368820.86	368820.86	368820.86	368820.86	368820.86	2,212,925.16
	15092	AUDITORIA II	DOCENTE HORA CATEDRA	4	210875.28	210875.28	210875.28	210875.28	210875.28	210875.28	210875.28	1,265,251.67
	15093	ANALISIS DE ESTADOS FINANCIEROS II	DOCENTE PLANTA	6.996	368820.86	368820.86	368820.86	368820.86	368820.86	368820.86	368820.86	2,212,925.16
	15094	DERECHO TRIBUTARIO I	DOCENTE PLANTA	6.996	368820.86	368820.86	368820.86	368820.86	368820.86	368820.86	368820.86	2,212,925.16
	15095	COMERCIO INTERNACIONAL	DOCENTE HORA CATEDRA	4	210875.28	210875.28	210875.28	210875.28	210875.28	210875.28	210875.28	1,265,251.67
10	15102	LABORATORIO IV DE AUDITORIA	DOCENTE PLANTA	8.745	461026.08	461026.08	461026.08	461026.08	461026.08	461026.08	461026.08	2,766,156.46
	15103	PREPARACION Y EVALUACION DE PROYEC.	DOCENTE PLANTA	6.996	368820.86	368820.86	368820.86	368820.86	368820.86	368820.86	368820.86	2,212,925.16
	15104	DERECHO TRIBUTARIO II	DOCENTE PLANTA	6.996	368820.86	368820.86	368820.86	368820.86	368820.86	368820.86	368820.86	2,212,925.16
	15105	ADMINISTRACION EMPRESARIAL	DOCENTE PLANTA	8.745	461026.08	461026.08	461026.08	461026.08	461026.08	461026.08	461026.08	2,766,156.46
11	15111	TEORIA Y CASOS DE ADMON F	DOCENTE PLANTA	6.996	368820.86	368820.86	368820.86	368820.86	368820.86	368820.86	368820.86	2,212,925.16
	15113	PRACTICA EMPRESARIAL	DOCENTE PLANTA	8.745	461026.08	461026.08	461026.08	461026.08	461026.08	461026.08	461026.08	2,766,156.46
	15114	LABORATORIO V. TRIBUTARIO	DOCENTE PLANTA	6.996	368820.86	368820.86	368820.86	368820.86	368820.86	368820.86	368820.86	2,212,925.16
	15115	CONTABILIDAD PUBLICA	DOCENTE HORA CATEDRA	4	210875.28	210875.28	210875.28	210875.28	210875.28	210875.28	210875.28	1,265,251.67
	15116	PRESUPUESTO OFICIAL	DOCENTE HORA CATEDRA	4	210875.28	210875.28	210875.28	210875.28	210875.28	210875.28	210875.28	1,265,251.67

Nota: la razón por la que en algunos campos se presenta #N/A, es que no se consiguió la totalidad de la información requerida para hacer el análisis.

**Tabla 70. Costo indirecto evaluación – Administración de empresas**

INFORMACIÓN ASIGNATURAS			INFORMACIÓN DOCENTE	DISTRIBUCIÓN COSTOS INDIRECTOS PROCESO DE EVALUACIÓN							
SEM.	CODIGO	ASIGNATURA	T. VINCULACION	HORAS MENSUALES	EVALUACION						COSTO INDIRECTO SEMESTRAL
					7	8	9	10	11	12	
1	25011	GEOGRAFIA HUMANA Y DE COLOMBIA	DOCENTE HORA CATEDRA	5	263594.1	263594.1	263594.1	263594.1	263594.1	263594.1	1,581,564.58
	LEEFISH	LECTURA Y ESCRITURA A	DOCENTE HORA CATEDRA	4	210875.28	210875.28	210875.28	210875.28	210875.28	210875.28	1,265,251.67
	LEEFISH	LECTURA Y ESCRITURA B	DOCENTE OCASIONAL	4	210875.28	210875.28	210875.28	210875.28	210875.28	210875.28	1,265,251.67
	25013	DESARROLLO INSTITUCIONAL COLOMBIANO	DOCENTE OCASIONAL	2	105437.64	105437.64	105437.64	105437.64	105437.64	105437.64	632,625.83
	25014-A	ADMINISTRACION I Gr. A	DOCENTE OCASIONAL	4	210875.28	210875.28	210875.28	210875.28	210875.28	210875.28	1,265,251.67
	25014-B	ADMINISTRACION I Gr. B	DOCENTE OCASIONAL	4	210875.28	210875.28	210875.28	210875.28	210875.28	210875.28	1,265,251.67
	25015	CONTABILIDAD I	DOCENTE PLANTA	6.996	368820.86	368820.86	368820.86	368820.86	368820.86	368820.86	2,212,925.16
	25016-A	MATEMATICAS I A	DOCENTE HORA CATEDRA	4	210875.28	210875.28	210875.28	210875.28	210875.28	210875.28	1,265,251.67
25016-B	MATEMATICAS I B	DOCENTE PLANTA	6.996	368820.86	368820.86	368820.86	368820.86	368820.86	368820.86	2,212,925.16	
2	25021-A	LABORATORIO DE INFORMATICA I (A)	DOCENTE HORA CATEDRA	4	210875.28	210875.28	210875.28	210875.28	210875.28	210875.28	1,265,251.67
	25021-B	LABORATORIO DE INFORMATICA I (B)	DOCENTE HORA CATEDRA	4	210875.28	210875.28	210875.28	210875.28	210875.28	210875.28	1,265,251.67
	25022	FUNDAMENTOS DE ECONOMIA	DOCENTE HORA CATEDRA	4	210875.28	210875.28	210875.28	210875.28	210875.28	210875.28	1,265,251.67
	25023	TEORIAS DE LA ORGANIZACIÓN	DOCENTE PLANTA	6.996	368820.86	368820.86	368820.86	368820.86	368820.86	368820.86	2,212,925.16
	25024	CONTABILIDAD II	DOCENTE PLANTA	6.996	368820.86	368820.86	368820.86	368820.86	368820.86	368820.86	2,212,925.16
	25025-A	CALCULO I A	DOCENTE HORA CATEDRA	4	210875.28	210875.28	210875.28	210875.28	210875.28	210875.28	1,265,251.67
	25025-B	CALCULO I B	DOCENTE OCASIONAL	4	210875.28	210875.28	210875.28	210875.28	210875.28	210875.28	1,265,251.67
3	25032	LABORATORIO DE INFORMATICA II (A-B)	DOCENTE OCASIONAL	2	105437.64	105437.64	105437.64	105437.64	105437.64	105437.64	632,625.83
	25033	MICROECONOMIA I	DOCENTE HORA CATEDRA	3	158156.46	158156.46	158156.46	158156.46	158156.46	158156.46	948,938.75
	250312	ADMINISTRACION II	DOCENTE PLANTA	6.996	368820.86	368820.86	368820.86	368820.86	368820.86	368820.86	2,212,925.16
	25035-A	CONTABILIDAD DE COSTOS	DOCENTE PLANTA	6.996	368820.86	368820.86	368820.86	368820.86	368820.86	368820.86	2,212,925.16
	25035-B	CONTABILIDAD DE COSTOS	DOCENTE HORA CATEDRA	4	210875.28	210875.28	210875.28	210875.28	210875.28	210875.28	1,265,251.67
	25036	ESTADISTICA I	DOCENTE PLANTA	6.996	368820.86	368820.86	368820.86	368820.86	368820.86	368820.86	2,212,925.16
	250310	ANALISIS DE SECTORES ECONOMICOS	DOCENTE HORA CATEDRA	4	210875.28	210875.28	210875.28	210875.28	210875.28	210875.28	1,265,251.67
4	250411	AREAS DE LA EMPRESA	DOCENTE OCASIONAL	4	210875.28	210875.28	210875.28	210875.28	210875.28	210875.28	1,265,251.67
	25042	LABORATORIO DE INFORMATICA III (A-B)	DOCENTE OCASIONAL	2	105437.64	105437.64	105437.64	105437.64	105437.64	105437.64	632,625.83
	25043	MICROECONOMIA II	DOCENTE HORA CATEDRA	3	158156.46	158156.46	158156.46	158156.46	158156.46	158156.46	948,938.75
	25044	MACROECONOMIA	DOCENTE OCASIONAL	4	210875.28	210875.28	210875.28	210875.28	210875.28	210875.28	1,265,251.67
	25045	FINANZAS I	DOCENTE PLANTA	6.996	368820.86	368820.86	368820.86	368820.86	368820.86	368820.86	2,212,925.16
	25046	ESTADISTICA II	DOCENTE OCASIONAL	4	210875.28	210875.28	210875.28	210875.28	210875.28	210875.28	1,265,251.67
5	25052	ADMINISTRACION DE PERSONAL I	DOCENTE PLANTA	6.996	368820.86	368820.86	368820.86	368820.86	368820.86	368820.86	2,212,925.16
	25054	MERCADOS I	DOCENTE PLANTA	6.996	368820.86	368820.86	368820.86	368820.86	368820.86	368820.86	2,212,925.16
	25055	MATEMATICAS FINANCIERAS	DOCENTE PLANTA	6.996	368820.86	368820.86	368820.86	368820.86	368820.86	368820.86	2,212,925.16
	250512	TALLER DE LA CREATIVIDAD	DOCENTE HORA CATEDRA	4	210875.28	210875.28	210875.28	210875.28	210875.28	210875.28	1,265,251.67
	250511	INVESTIGACION DE OPERACIONES	DOCENTE PLANTA	6.996	368820.86	368820.86	368820.86	368820.86	368820.86	368820.86	2,212,925.16

**Tabla 70. (Continuación)**

INFORMACIÓN ASIGNATURAS			INFORMACIÓN DOCENTE	DISTRIBUCIÓN COSTOS INDIRECTOS PROCESO DE EVALUACIÓN							
SEM.	CODIGO	ASIGNATURA	T. VINCULACION	HORAS MENSUALES	EVALUACION						COSTO INDIRECTO SEMESTRAL
					7	8	9	10	11	12	
6	25061	DERECHO COMERCIAL	DOCENTE OCASIONAL	4	210875.28	210875.28	210875.28	210875.28	210875.28	210875.28	1,265,251.67
	25064	INVESTIGACION DE MERCADOS	DOCENTE PLANTA	6.996	368820.86	368820.86	368820.86	368820.86	368820.86	368820.86	2,212,925.16
	25065	FINANZAS II	DOCENTE HORA CATEDRA	4	210875.28	210875.28	210875.28	210875.28	210875.28	210875.28	1,265,251.67
	250610	ADMINISTRACION DE PERSONAL II	DOCENTE PLANTA	6.996	368820.86	368820.86	368820.86	368820.86	368820.86	368820.86	2,212,925.16
	250611	ADMINISTRACION DE LA PRODUCCION	DOCENTE PLANTA	6.996	368820.86	368820.86	368820.86	368820.86	368820.86	368820.86	2,212,925.16
7	25071	PSICOLOGIA EMPRESARIAL	DOCENTE PLANTA	6.996	368820.86	368820.86	368820.86	368820.86	368820.86	368820.86	2,212,925.16
	25073	MERCADOS II	DOCENTE PLANTA	6.996	368820.86	368820.86	368820.86	368820.86	368820.86	368820.86	2,212,925.16
	25079	PLANES DE NEGOCIOS	DOCENTE OCASIONAL	4	210875.28	210875.28	210875.28	210875.28	210875.28	210875.28	1,265,251.67
	250711	GERENCIA I	DOCENTE PLANTA	6.996	368820.86	368820.86	368820.86	368820.86	368820.86	368820.86	2,212,925.16
	250712	TECNOLOGIA	DOCENTE PLANTA	6.996	368820.86	368820.86	368820.86	368820.86	368820.86	368820.86	2,212,925.16
8	25082	SISTEMAS FINANCIEROS	DOCENTE HORA CATEDRA	3	158156.46	158156.46	158156.46	158156.46	158156.46	158156.46	948,938.75
	25083	MERCADEO INTERNACIONAL	DOCENTE PLANTA	6.996	368820.86	368820.86	368820.86	368820.86	368820.86	368820.86	2,212,925.16
	25086	SISTEMAS DE INFOR. ADTIVA	DOCENTE OCASIONAL	4	210875.28	210875.28	210875.28	210875.28	210875.28	210875.28	1,265,251.67
	25088	EVALUACION DE PROYECTOS	DOCENTE HORA CATEDRA	4	210875.28	210875.28	210875.28	210875.28	210875.28	210875.28	1,265,251.67
	250810	GERENCIA ESTRATEGICA	DOCENTE PLANTA	6.996	368820.86	368820.86	368820.86	368820.86	368820.86	368820.86	2,212,925.16
	250812	HACIENDA PUBLICA	DOCENTE HORA CATEDRA	4	210875.28	210875.28	210875.28	210875.28	210875.28	210875.28	1,265,251.67
9	25091	DERECHO TRIBUTARIO	DOCENTE PLANTA	6.996	368820.86	368820.86	368820.86	368820.86	368820.86	368820.86	2,212,925.16
	25092	GERENCIA DE PROYECTOS	DOCENTE OCASIONAL	4	210875.28	210875.28	210875.28	210875.28	210875.28	210875.28	1,265,251.67
	25094	POLITICA ECONOMICA	DOCENTE OCASIONAL	4	210875.28	210875.28	210875.28	210875.28	210875.28	210875.28	1,265,251.67
	25913	ADMINISTRACION PÚBLICA	DOCENTE HORA CATEDRA	4	210875.28	210875.28	210875.28	210875.28	210875.28	210875.28	1,265,251.67
10	25101	PRACTICA EMPRESARIAL	DOCENTE PLANTA	8.745	461026.08	461026.08	461026.08	461026.08	461026.08	461026.08	2,766,156.46
	25105	GERENCIA DEL SERVICIO	DOCENTE PLANTA	6.996	368820.86	368820.86	368820.86	368820.86	368820.86	368820.86	2,212,925.16

**Tabla 71. Costo indirecto evaluación - Economía**

INFORMACIÓN ASIGNATURAS			INFORMACIÓN DOCENTE	DISTRIBUCIÓN COSTOS INDIRECTOS PROCESO DE EVALUACIÓN								
SEM.	CODIGO	ASIGNATURA	T. VINCULACION	EVALUACION						COSTO INDIRECTO SEMESTRAL		
				HORAS MENSUALES	1	2	3	4	5		6	
1	44013	FILOSOFÍA DE LA CIENCIA	DOCENTE OCASIONAL	4	210875.2778	210875.2778	210875.2778	210875.2778	210875.2778	210875.2778	210875.2778	1,265,251.67
	44012	HISTORIA ECONÓMICA GENERAL	DOCENTE PLANTA	6.996	368820.8608	368820.8608	368820.8608	368820.8608	368820.8608	368820.8608	368820.8608	2,212,925.16
	44011	INTRODUCCIÓN A LA ECONOMÍA	DOCENTE PLANTA	6.996	368820.8608	368820.8608	368820.8608	368820.8608	368820.8608	368820.8608	368820.8608	2,212,925.16
	44018-A	LECTURA Y ESCRITURA	DOCENTE OCASIONAL	4	210875.2778	210875.2778	210875.2778	210875.2778	210875.2778	210875.2778	210875.2778	1,265,251.67
	44018-U	LECTURA Y ESCRITURA	DOCENTE OCASIONAL	4	210875.2778	210875.2778	210875.2778	210875.2778	210875.2778	210875.2778	210875.2778	1,265,251.67
	44014-A	MATEMÁTICAS I	DOCENTE PLANTA	6.996	368820.8608	368820.8608	368820.8608	368820.8608	368820.8608	368820.8608	368820.8608	2,212,925.16
	44014-B	MATEMÁTICAS I	DOCENTE PLANTA	6.996	368820.8608	368820.8608	368820.8608	368820.8608	368820.8608	368820.8608	368820.8608	2,212,925.16
	44014-C	MATEMÁTICAS I	DOCENTE PLANTA	6.996	368820.8608	368820.8608	368820.8608	368820.8608	368820.8608	368820.8608	368820.8608	2,212,925.16
44019	RÉGIMEN POLÍTICO COLOMBIANO	DOCENTE OCASIONAL	4	210875.2778	210875.2778	210875.2778	210875.2778	210875.2778	210875.2778	210875.2778	1,265,251.67	
3	440310	TEORIA ECONOMICA MARXISTA	DOCENTE PLANTA	6.996	368820.8608	368820.8608	368820.8608	368820.8608	368820.8608	368820.8608	368820.8608	2,212,925.16
	44032	HISTORIA ECONOMICA COLOMBIANA II	DOCENTE HORA CATEDRA	4	210875.2778	210875.2778	210875.2778	210875.2778	210875.2778	210875.2778	210875.2778	1,265,251.67
	44034	ESTADÍSTICA I	DOCENTE PLANTA	6.996	368820.8608	368820.8608	368820.8608	368820.8608	368820.8608	368820.8608	368820.8608	2,212,925.16
	44037	TEORIA ECONOMICA NEOCLASICA	DOCENTE OCASIONAL	4	210875.2778	210875.2778	210875.2778	210875.2778	210875.2778	210875.2778	210875.2778	1,265,251.67
	440311-Q	CALCULO II	DOCENTE PLANTA	6.996	368820.8608	368820.8608	368820.8608	368820.8608	368820.8608	368820.8608	368820.8608	2,212,925.16
	440311-R	CALCULO II	DOCENTE OCASIONAL	4	210875.2778	210875.2778	210875.2778	210875.2778	210875.2778	210875.2778	210875.2778	1,265,251.67
5	440510	MICROECONOMIA II	DOCENTE PLANTA	6.996	368820.8608	368820.8608	368820.8608	368820.8608	368820.8608	368820.8608	368820.8608	2,212,925.16
	44052	TEORIA MACROECONOMICA I	DOCENTE HORA CATEDRA	4	210875.2778	210875.2778	210875.2778	210875.2778	210875.2778	210875.2778	210875.2778	1,265,251.67
	44055	TECNICAS DE LA MEDICION ECONOMICA	DOCENTE HORA CATEDRA	4	210875.2778	210875.2778	210875.2778	210875.2778	210875.2778	210875.2778	210875.2778	1,265,251.67
	440512	ANTROPOLOGIA ECONOMICA	DOCENTE PLANTA	6.996	368820.8608	368820.8608	368820.8608	368820.8608	368820.8608	368820.8608	368820.8608	2,212,925.16
	440513	GESTION FINANCIERA I	DOCENTE PLANTA	6.996	368820.8608	368820.8608	368820.8608	368820.8608	368820.8608	368820.8608	368820.8608	2,212,925.16
7	44071	MODELOS ALTERNATIVOS DE DESARROLLO	DOCENTE PLANTA	6.996	368820.8608	368820.8608	368820.8608	368820.8608	368820.8608	368820.8608	368820.8608	2,212,925.16
	44073	ECONOMETRIA II	DOCENTE PLANTA	6.996	368820.8608	368820.8608	368820.8608	368820.8608	368820.8608	368820.8608	368820.8608	2,212,925.16
	440711	ECONOMIA COLOMBIANA	DOCENTE HORA CATEDRA	4	210875.2778	210875.2778	210875.2778	210875.2778	210875.2778	210875.2778	210875.2778	1,265,251.67
	44079	TEORIA Y POLITICA FISCAL	DOCENTE HORA CATEDRA	4	210875.2778	210875.2778	210875.2778	210875.2778	210875.2778	210875.2778	210875.2778	1,265,251.67
	440711	ELECTIVA FISH III	DOCENTE HORA CATEDRA	4	210875.2778	210875.2778	210875.2778	210875.2778	210875.2778	210875.2778	210875.2778	1,265,251.67
9	44096	ECONOMIA INTERNACIONAL	DOCENTE OCASIONAL	4	210875.2778	210875.2778	210875.2778	210875.2778	210875.2778	210875.2778	210875.2778	1,265,251.67
	44097	TEORIA DEL DESARROLLO REGIONAL	DOCENTE PLANTA	6.996	368820.8608	368820.8608	368820.8608	368820.8608	368820.8608	368820.8608	368820.8608	2,212,925.16
	44098	ECONOMIA AMBIENTAL	DOCENTE HORA CATEDRA	4	210875.2778	210875.2778	210875.2778	210875.2778	210875.2778	210875.2778	210875.2778	1,265,251.67
	44093	EVALUACION ECONOMICA Y SOCIAL DE PY	DOCENTE HORA CATEDRA	4	210875.2778	210875.2778	210875.2778	210875.2778	210875.2778	210875.2778	210875.2778	1,265,251.67
	25261	SEMINARIO ELECTIVA II (ECO Y 1/2 AMBIENTE)	DOCENTE PLANTA	6.996	368820.8608	368820.8608	368820.8608	368820.8608	368820.8608	368820.8608	368820.8608	2,212,925.16

**Tabla 71. (Continuación)**

INFORMACIÓN ASIGNATURAS			INFORMACIÓN DOCENTE	DISTRIBUCIÓN COSTOS INDIRECTOS PROCESO DE EVALUACIÓN								
SEM.	CODIGO	ASIGNATURA	T. VINCULACION	EVALUACION							COSTO INDIRECTO SEMESTRAL	
				HORAS MENSUALES	7	8	9	10	11	12		
2	44021	TEORIA ECONOMICA CLASICA	DOCENTE PLANTA	6.996	368820.8608	368820.8608	368820.8608	368820.8608	368820.8608	368820.8608	368820.8608	2,212,925.16
	44022	HISTORIA ECONOMICA COLOMBIANA I	DOCENTE HORA CATEDRA	4	210875.2778	210875.2778	210875.2778	210875.2778	210875.2778	210875.2778	210875.2778	1,265,251.67
	44023-A	MATEMATICAS II (CALCULO)	DOCENTE HORA CATEDRA	4	210875.2778	210875.2778	210875.2778	210875.2778	210875.2778	210875.2778	210875.2778	1,265,251.67
	44023-B	MATEMATICAS II (CALCULO)	DOCENTE PLANTA	6.996	368820.8608	368820.8608	368820.8608	368820.8608	368820.8608	368820.8608	368820.8608	2,212,925.16
	44026-A	ALGEBRA LINEAL A	DOCENTE OCASIONAL	4	210875.2778	210875.2778	210875.2778	210875.2778	210875.2778	210875.2778	210875.2778	1,265,251.67
	44026-B	ALGEBRA LINEAL B	DOCENTE OCASIONAL	4	210875.2778	210875.2778	210875.2778	210875.2778	210875.2778	210875.2778	210875.2778	1,265,251.67
	44027	EPISTEMIOLOGIA DE LA CIENCIA ECONOMICA	DOCENTE PLANTA	6.996	368820.8608	368820.8608	368820.8608	368820.8608	368820.8608	368820.8608	368820.8608	2,212,925.16
4	44048	TEORIA ECONOMICA KEYNESIANA	DOCENTE PLANTA	6.996	368820.8608	368820.8608	368820.8608	368820.8608	368820.8608	368820.8608	368820.8608	2,212,925.16
	44047	MICROECONOMIA I	DOCENTE PLANTA	6.996	368820.8608	368820.8608	368820.8608	368820.8608	368820.8608	368820.8608	368820.8608	2,212,925.16
	44043-A	ESTADISTICA II A	DOCENTE OCASIONAL	4	210875.2778	210875.2778	210875.2778	210875.2778	210875.2778	210875.2778	210875.2778	1,265,251.67
	44044	TEORIA SOCIOLOGICA	DOCENTE PLANTA	6.996	368820.8608	368820.8608	368820.8608	368820.8608	368820.8608	368820.8608	368820.8608	2,212,925.16
	44046	CIENCIA POLITICA	DOCENTE OCASIONAL	4	210875.2778	210875.2778	210875.2778	210875.2778	210875.2778	210875.2778	210875.2778	1,265,251.67
6	440611	TEORIA MACROECONOMICA II	DOCENTE HORA CATEDRA	4	210875.2778	210875.2778	210875.2778	210875.2778	210875.2778	210875.2778	210875.2778	1,265,251.67
	44067	TEORIA Y POLITICA MONETARIA	DOCENTE OCASIONAL	4	210875.2778	210875.2778	210875.2778	210875.2778	210875.2778	210875.2778	210875.2778	1,265,251.67
	44068	GESTION FINANCIERA II	DOCENTE PLANTA	6.996	368820.8608	368820.8608	368820.8608	368820.8608	368820.8608	368820.8608	368820.8608	2,212,925.16
	44069	TEORIAS DEL BIENESTAR	DOCENTE HORA CATEDRA	4	210875.2778	210875.2778	210875.2778	210875.2778	210875.2778	210875.2778	210875.2778	1,265,251.67
	44061	TEORIAS DEL DESARROLLO ECONOMICO	DOCENTE HORA CATEDRA	4	210875.2778	210875.2778	210875.2778	210875.2778	210875.2778	210875.2778	210875.2778	1,265,251.67
	44064	ECONOMETRIA I	DOCENTE PLANTA	6.996	368820.8608	368820.8608	368820.8608	368820.8608	368820.8608	368820.8608	368820.8608	2,212,925.16
8	44086	TEORIA ECONOMICA POSKEYNESIANA	DOCENTE OCASIONAL	4	210875.2778	210875.2778	210875.2778	210875.2778	210875.2778	210875.2778	210875.2778	1,265,251.67
	44087	METODOLOGIA DE LA INVESTIGACION	DOCENTE PLANTA	6.996	368820.8608	368820.8608	368820.8608	368820.8608	368820.8608	368820.8608	368820.8608	2,212,925.16
	44083	FORMULACION Y EVALUACION FINANCIERA DE PY	DOCENTE PLANTA	6.996	368820.8608	368820.8608	368820.8608	368820.8608	368820.8608	368820.8608	368820.8608	2,212,925.16
	M24678	SEMINARIO ELECTIVA I: ECONOMIA Y MEDIO AMBIENTE I	DOCENTE PLANTA	6.996	368820.8608	368820.8608	368820.8608	368820.8608	368820.8608	368820.8608	368820.8608	2,212,925.16
	44085-2	SEMINARIO ELECTIVA I: FINANZAS I	DOCENTE PLANTA	6.996	368820.8608	368820.8608	368820.8608	368820.8608	368820.8608	368820.8608	368820.8608	2,212,925.16
	44084	GEOGRAFIA ECONOMICA	DOCENTE OCASIONAL	4	210875.2778	210875.2778	210875.2778	210875.2778	210875.2778	210875.2778	210875.2778	1,265,251.67
10	44101	EVALUACION AMBIENTAL DE PROYECTOS	DOCENTE HORA CATEDRA	4	210875.2778	210875.2778	210875.2778	210875.2778	210875.2778	210875.2778	210875.2778	1,265,251.67
	M24662	SEMINARIO ELECTIVA III	DOCENTE PLANTA	0	0	0	0	0	0	0	0	-
	44105	PLANEACION ECONOMICA	DOCENTE PLANTA	6.996	368820.8608	368820.8608	368820.8608	368820.8608	368820.8608	368820.8608	368820.8608	2,212,925.16
	44106	COMERCIO EXTERIOR	DOCENTE HORA CATEDRA	4	210875.2778	210875.2778	210875.2778	210875.2778	210875.2778	210875.2778	210875.2778	1,265,251.67

**Tabla 72. Costo indirecto evaluación - Turismo**

INFORMACIÓN ASIGNATURAS		INFORMACIÓN DOCENTE	DISTRIBUCIÓN COSTOS INDIRECTOS PROCESO DE EVALUACIÓN									
SEM.	CODIGO	ASIGNATURA	T. VINCULACION	EVALUACIÓN								
				HORAS MENSUALES	7	8	9	10	11	12	COSTO INDIRECTO SEMESTRAL	
1	87011	TEORÍA TURÍSTICA	DOCENTE PLANTA	5.247	276615.6456	276615.6456	276615.6456	276615.6456	276615.6456	276615.6456	276615.6456	1,659,693.87
	LEEFISH	LECTO ESCRITURA	DOCENTE OCASIONAL	4	210875.2778	210875.2778	210875.2778	210875.2778	210875.2778	210875.2778	210875.2778	1,265,251.67
	87013-A	MATEMÁTICA BÁSICA	DOCENTE OCASIONAL	4	210875.2778	210875.2778	210875.2778	210875.2778	210875.2778	210875.2778	210875.2778	1,265,251.67
	87013-B	MATEMÁTICA BÁSICA	DOCENTE OCASIONAL	4	210875.2778	210875.2778	210875.2778	210875.2778	210875.2778	210875.2778	210875.2778	1,265,251.67
	87016	INGLES I	DOCENTE OCASIONAL	4	210875.2778	210875.2778	210875.2778	210875.2778	210875.2778	210875.2778	210875.2778	1,265,251.67
	87016	DESARROLLO INSTITUCIONAL COLOMBIANO	DOCENTE OCASIONAL	4	210875.2778	210875.2778	210875.2778	210875.2778	210875.2778	210875.2778	210875.2778	1,265,251.67
3	87031	GEOGRAFÍA HUMANA Y ECONÓMICA DE COLOMBIA	DOCENTE HORA CATEDRA	3	158156.4583	158156.4583	158156.4583	158156.4583	158156.4583	158156.4583	158156.4583	948,938.75
	87032	HISTORIA DEL ARTE Y DE LA CULTURA	DOCENTE OCASIONAL	3	158156.4583	158156.4583	158156.4583	158156.4583	158156.4583	158156.4583	158156.4583	948,938.75
	87033	PATRIMONIO CULTURAL	DOCENTE PLANTA	5.247	276615.6456	276615.6456	276615.6456	276615.6456	276615.6456	276615.6456	276615.6456	1,659,693.87
	87034	TALLER DE PROYECTOS (CICLO)	DOCENTE PLANTA	5.247	276615.6456	276615.6456	276615.6456	276615.6456	276615.6456	276615.6456	276615.6456	1,659,693.87
	87035-A	CONTABILIDAD ADMINISTRATIVA (A)	DOCENTE HORA CATEDRA	3	158156.4583	158156.4583	158156.4583	158156.4583	158156.4583	158156.4583	158156.4583	948,938.75
	87035-B	CONTABILIDAD ADMINISTRATIVA (B)	DOCENTE HORA CATEDRA	3	158156.4583	158156.4583	158156.4583	158156.4583	158156.4583	158156.4583	158156.4583	948,938.75
	M24691	INGLES NIVEL I - ESPECIAL	DOCENTE OCASIONAL	4	210875.2778	210875.2778	210875.2778	210875.2778	210875.2778	210875.2778	210875.2778	1,265,251.67
5	87051	RELACIONES INTERNACIONALES	DOCENTE PLANTA	5.247	276615.6456	276615.6456	276615.6456	276615.6456	276615.6456	276615.6456	276615.6456	1,659,693.87
	87052	TALLER DE PROYECTOS (FACTIBILIDAD)	DOCENTE PLANTA	5.247	276615.6456	276615.6456	276615.6456	276615.6456	276615.6456	276615.6456	276615.6456	1,659,693.87
	87053	DERECHO EMPRESARIAL	DOCENTE OCASIONAL	3	158156.4583	158156.4583	158156.4583	158156.4583	158156.4583	158156.4583	158156.4583	948,938.75
	87054	ETNOGRAFÍA Y PROCESOS REGIONALES	DOCENTE PLANTA	5.247	276615.6456	276615.6456	276615.6456	276615.6456	276615.6456	276615.6456	276615.6456	1,659,693.87
	87055	SOCIOLOGÍA	DOCENTE HORA CATEDRA	3	158156.4583	158156.4583	158156.4583	158156.4583	158156.4583	158156.4583	158156.4583	948,938.75
	M26240	INGLES NIVEL III - ESPECIAL	DOCENTE OCASIONAL	4	210875.2778	210875.2778	210875.2778	210875.2778	210875.2778	210875.2778	210875.2778	1,265,251.67
	7	87071	GESTIÓN DE OPERACIONES PARA EMP TURÍSTICAS	DOCENTE HORA CATEDRA	3	158156.4583	158156.4583	158156.4583	158156.4583	158156.4583	158156.4583	158156.4583
87072		DERECHO TURÍSTICO	DOCENTE OCASIONAL	3	158156.4583	158156.4583	158156.4583	158156.4583	158156.4583	158156.4583	158156.4583	948,938.75
87073		GESTIÓN AMBIENTAL	BECARIA COLCIENCIAS	0	0	0	0	0	0	0	0	-
87074		TALLER DE PROYECTOS (PROSPECTIVA)	DOCENTE PLANTA	5.247	276615.6456	276615.6456	276615.6456	276615.6456	276615.6456	276615.6456	276615.6456	1,659,693.87
M26242-A		INGLES NIVEL V - ESPECIAL (A)	DOCENTE OCASIONAL	4	210875.2778	210875.2778	210875.2778	210875.2778	210875.2778	210875.2778	210875.2778	1,265,251.67
M26242-B		INGLES NIVEL V - ESPECIAL (B)	DOCENTE OCASIONAL	4	210875.2778	210875.2778	210875.2778	210875.2778	210875.2778	210875.2778	210875.2778	1,265,251.67
87075		ANTROPOLOGÍA CULTURAL COLOMBIANA	DOCENTE PLANTA	5.247	276615.6456	276615.6456	276615.6456	276615.6456	276615.6456	276615.6456	276615.6456	1,659,693.87
9	87091	PLANEAMIENTO REGIONAL Y LOCAL	DOCENTE HORA CATEDRA	3	158156.4583	158156.4583	158156.4583	158156.4583	158156.4583	158156.4583	158156.4583	948,938.75
	87092	GESTIÓN LOCAL DEL TURISMO (PLANEA TERRITO)	DOCENTE HORA CATEDRA	3	158156.4583	158156.4583	158156.4583	158156.4583	158156.4583	158156.4583	158156.4583	948,938.75
	87093	GESTIÓN DE LA CULTURA	0	0	0	0	0	0	0	0	0	-
	87094	PRÁCTICA PROYECTOS	DOCENTE HORA CATEDRA	3	158156.4583	158156.4583	158156.4583	158156.4583	158156.4583	158156.4583	158156.4583	948,938.75

**Tablas 72. (Continuación)**

INFORMACIÓN ASIGNATURAS		INFORMACIÓN DOCENTE	DISTRIBUCIÓN COSTOS INDIRECTOS PROCESO DE EVALUACIÓN									
SEM.	CODIGO	ASIGNATURA	T. VINCULACION	EVALUACIÓN							COSTO INDIRECTO SEMESTRAL	
				HORAS MENSUALES	1	2	3	4	5	6		
2	87021	ECOLOGÍA GENERAL	DOCENTE HORA CATEDRA	3	158156.4583	158156.4583	158156.4583	158156.4583	158156.4583	158156.4583	158156.4583	948,938.75
	87022	GEOGRAFÍA FÍSICA DE COLOMBIA	DOCENTE PLANTA	5.247	276615.6456	276615.6456	276615.6456	276615.6456	276615.6456	276615.6456	276615.6456	1,659,693.87
	87023	FUNDAMENTO DE ECONOMÍA	DOCENTE HORA CATEDRA	3	158156.4583	158156.4583	158156.4583	158156.4583	158156.4583	158156.4583	158156.4583	948,938.75
	87024-A	ESTADÍSTICA BÁSICA	DOCENTE PLANTA	6.996	368820.8608	368820.8608	368820.8608	368820.8608	368820.8608	368820.8608	368820.8608	2,212,925.16
	87024-B	ESTADÍSTICA BÁSICA	DOCENTE OCASIONAL	4	210875.2778	210875.2778	210875.2778	210875.2778	210875.2778	210875.2778	210875.2778	1,265,251.67
	87025	TÉCNICAS DE LA INVESTIGACIÓN Y LA COMUNICACIÓN CIENTÍFICA	#N/A	#N/A	#N/A	#N/A	#N/A	#N/A	#N/A	#N/A	#N/A	#N/A
	M25251-A	INGLES II	DOCENTE OCASIONAL	3	158156.4583	158156.4583	158156.4583	158156.4583	158156.4583	158156.4583	158156.4583	948,938.75
	M25251-B	INGLES II	DOCENTE OCASIONAL	3	158156.4583	158156.4583	158156.4583	158156.4583	158156.4583	158156.4583	158156.4583	948,938.75
4	87041	PATRIMONIO AMBIENTAL	DOCENTE OCASIONAL	3	158156.4583	158156.4583	158156.4583	158156.4583	158156.4583	158156.4583	158156.4583	948,938.75
	87042	FUNDAMENTOS DE ADMINISTRACIÓN	DOCENTE PLANTA	5.247	276615.6456	276615.6456	276615.6456	276615.6456	276615.6456	276615.6456	276615.6456	1,659,693.87
	87043	TALLER DE PROYECTOS (PERFIL)	DOCENTE PLANTA	5.247	276615.6456	276615.6456	276615.6456	276615.6456	276615.6456	276615.6456	276615.6456	1,659,693.87
	87044	IMPACTO MACRO DEL TURISMO	DOCENTE OCASIONAL	3	158156.4583	158156.4583	158156.4583	158156.4583	158156.4583	158156.4583	158156.4583	948,938.75
	87045	PLANEAMIENTO Y GESTIÓN FINANCIERA	DOCENTE HORA CATEDRA	3	158156.4583	158156.4583	158156.4583	158156.4583	158156.4583	158156.4583	158156.4583	948,938.75
	M25316-C	INGLES NIVEL II ESPECIAL	DOCENTE OCASIONAL	4	210875.2778	210875.2778	210875.2778	210875.2778	210875.2778	210875.2778	210875.2778	1,265,251.67
	M25316-D	INGLES NIVEL II ESPECIAL	DOCENTE OCASIONAL	4	210875.2778	210875.2778	210875.2778	210875.2778	210875.2778	210875.2778	210875.2778	1,265,251.67
6	87065	COMUNICACIÓN SOCIAL	DOCENTE OCASIONAL	3	158156.4583	158156.4583	158156.4583	158156.4583	158156.4583	158156.4583	158156.4583	948,938.75
	87061-A	FUNDAMENTOS TECNOLÓGICOS PARA EMPRESAS TURÍSTICAS	DOCENTE PLANTA	5.247	276615.6456	276615.6456	276615.6456	276615.6456	276615.6456	276615.6456	276615.6456	1,659,693.87
	87061-B	FUNDAMENTOS TECNOLÓGICOS PARA EMPRESAS TURÍSTICAS	DOCENTE PLANTA	5.247	276615.6456	276615.6456	276615.6456	276615.6456	276615.6456	276615.6456	276615.6456	1,659,693.87
	87062	LIDERAZGO E INNOVACIÓN		0	0	0	0	0	0	0	0	-
	87064	PSICOLOGÍA		0	0	0	0	0	0	0	0	-
	87063	TALLER PROYECTOS (EVALUACIÓN)		0	0	0	0	0	0	0	0	-
	87081	POLÍTICA Y DESARROLLO AMBIENTAL	DOCENTE OCASIONAL	3	158156.4583	158156.4583	158156.4583	158156.4583	158156.4583	158156.4583	158156.4583	948,938.75
8	87082	PLANIFICACIÓN Y DESARROLLO TURÍSTICO	DOCENTE HORA CATEDRA	3	158156.4583	158156.4583	158156.4583	158156.4583	158156.4583	158156.4583	158156.4583	948,938.75
	87083	MERCADEO TURÍSTICO EN ÁREAS PROTEGIDAS	DOCENTE PLANTA	5.247	276615.6456	276615.6456	276615.6456	276615.6456	276615.6456	276615.6456	276615.6456	1,659,693.87
	87084	PRÁCTICAS DE PROYECTOS ( IMPACTOS Y CAPACIDAD DE CARGA)	DOCENTE HORA CATEDRA	3	158156.4583	158156.4583	158156.4583	158156.4583	158156.4583	158156.4583	158156.4583	948,938.75



**Tabla 73. Costo indirecto evaluación – Contaduría regionalización sur**

INFORMACIÓN ASIGNATURAS			INFORMACIÓN DOCENTE	DISTRIBUCIÓN COSTOS INDIRECTOS PROCESO DE EVALUACIÓN								
SEM.	CODIGO	ASIGNATURA	T. VINCULACION	EVALUACION							COSTO INDIRECTO SEMESTRAL	
				HORAS MENSUALES	7	8	9	10	11	12		
1	M25134	Contabilidad Financiera I	INCENTIVO	6.4	337400.44	337400.44	337400.44	337400.44	337400.44	337400.44	337400.44	2,024,402.67
	150112	Derecho Institucional Colombiano	INCENTIVO	4.8	253050.33	253050.33	253050.33	253050.33	253050.33	253050.33	253050.33	1,518,302.00
	M25136	Epistemología de las Ciencias Humanas y Sociales	INCENTIVO	6.4	337400.44	337400.44	337400.44	337400.44	337400.44	337400.44	337400.44	2,024,402.67
	M25135	Introducción a la Economía	INCENTIVO	6.4	337400.44	337400.44	337400.44	337400.44	337400.44	337400.44	337400.44	2,024,402.67
	150111	Lectura y Escritura	INCENTIVO	6.4	337400.44	337400.44	337400.44	337400.44	337400.44	337400.44	337400.44	2,024,402.67
	M25137	Teoría y Fundamentos de Matemáticos	INCENTIVO	6.4	337400.44	337400.44	337400.44	337400.44	337400.44	337400.44	337400.44	2,024,402.67
2	M25138	Contabilidad Financiera II	INCENTIVO	12.8	674800.89	674800.89	674800.89	674800.89	674800.89	674800.89	674800.89	4,048,805.33
	M25139	Derecho Comercial	INCENTIVO	6.4	337400.44	337400.44	337400.44	337400.44	337400.44	337400.44	337400.44	2,024,402.67
	M25248	Estadística Descriptiva	INCENTIVO	6.4	337400.44	337400.44	337400.44	337400.44	337400.44	337400.44	337400.44	2,024,402.67
	M25146	Fundamentos de Cálculo	INCENTIVO	6.4	337400.44	337400.44	337400.44	337400.44	337400.44	337400.44	337400.44	2,024,402.67

**Tabla 74. Costo indirecto evaluación – Contaduría regionalización norte**

INFORMACIÓN ASIGNATURAS			INFORMACIÓN DOCENTE	DISTRIBUCIÓN COSTOS INDIRECTOS PROCESO DE EVALUACIÓN								
SEM.	CODIGO	ASIGNATURA	T. VINCULACION	EVALUACION							COSTO INDIRECTO SEMESTRAL	
				HORAS MENSUALES	7	8	9	10	11	12		
1	M25134	Contabilidad Financiera I	DOCENTE HORA CATEDRA	6.4	337400.44	337400.44	337400.44	337400.44	337400.44	337400.44	337400.44	2,024,402.67
	150112	Derecho Institucional Colombiano	DOCENTE HORA CATEDRA	4.8	253050.33	253050.33	253050.33	253050.33	253050.33	253050.33	253050.33	1,518,302.00
	M25136	Epistemología de las Ciencias Humanas y Sociales	DOCENTE HORA CATEDRA	6.4	337400.44	337400.44	337400.44	337400.44	337400.44	337400.44	337400.44	2,024,402.67
	M25135	Introducción a la Economía	DOCENTE OCASIONAL	6.4	337400.44	337400.44	337400.44	337400.44	337400.44	337400.44	337400.44	2,024,402.67
	150111	Lectura y Escritura	DOCENTE HORA CATEDRA	6.4	337400.44	337400.44	337400.44	337400.44	337400.44	337400.44	337400.44	2,024,402.67
	M25137	Teoría y Fundamentos de Matemáticos	0	0	0	0	0	0	0	0	0	-

**Tabla 75. Costo indirecto evaluación – Escuela administración financiera**

INFORMACIÓN ASIGNATURAS			INFORMACIÓN DOCENTE	DISTRIBUCIÓN COSTOS INDIRECTOS PROCESO DE EVALUACION								
SEM.	CODIGO	ASIGNATURA	T. VINCULACION	EVALUACION							COSTO INDIRECTO SEMESTRAL	
				HORAS MENSUALES	7	8	9	10	11	12		
3	AF-0301	Algebra lineal	INCENTIVO	6.4	337400.44	337400.44	337400.44	337400.44	337400.44	337400.44	337400.44	2,024,402.67
	AF-0302	Contabilidad financiera	INCENTIVO	6.4	337400.44	337400.44	337400.44	337400.44	337400.44	337400.44	337400.44	2,024,402.67
	AF-0304	Fundamentos de Matemáticas Financieras	INCENTIVO	6.4	337400.44	337400.44	337400.44	337400.44	337400.44	337400.44	337400.44	2,024,402.67
	AF-0303	Macroeconomía	INCENTIVO	6.4	337400.44	337400.44	337400.44	337400.44	337400.44	337400.44	337400.44	2,024,402.67
4	AF-0402	Costos	INCENTIVO	6.4	337400.44	337400.44	337400.44	337400.44	337400.44	337400.44	337400.44	2,024,402.67
	AF-0404	Electiva Sociología General/Psicología Organizacional	INCENTIVO	6.4	337400.44	337400.44	337400.44	337400.44	337400.44	337400.44	337400.44	2,024,402.67
	AF-0401	Fundamentos de Mercadeo	INCENTIVO	6.4	337400.44	337400.44	337400.44	337400.44	337400.44	337400.44	337400.44	2,024,402.67
	AF-0403	Matemáticas Financieras	INCENTIVO	6.4	337400.44	337400.44	337400.44	337400.44	337400.44	337400.44	337400.44	2,024,402.67
5	AF-0502	Análisis Financiero	INCENTIVO	6.4	337400.44	337400.44	337400.44	337400.44	337400.44	337400.44	337400.44	2,024,402.67
	AF-0506	Constitucion Politica	INCENTIVO	6.4	337400.44	337400.44	337400.44	337400.44	337400.44	337400.44	337400.44	2,024,402.67
	AF-0501	Estadística General	INCENTIVO	6.4	337400.44	337400.44	337400.44	337400.44	337400.44	337400.44	337400.44	2,024,402.67
	AF-0505	Legislación Comercial	INCENTIVO	6.4	337400.44	337400.44	337400.44	337400.44	337400.44	337400.44	337400.44	2,024,402.67
	AF-0503	Presupuestos	INCENTIVO	6.4	337400.44	337400.44	337400.44	337400.44	337400.44	337400.44	337400.44	2,024,402.67
6	AF-0603	El: Admon del Capital de Trabajo/ Financiamiento de las Empresas Med	INCENTIVO	6.4	337400.44	337400.44	337400.44	337400.44	337400.44	337400.44	337400.44	2,024,402.67
	AF-0601	Estadística Inferencial	INCENTIVO	6.4	337400.44	337400.44	337400.44	337400.44	337400.44	337400.44	337400.44	2,024,402.67
	AF-0604	Legislación Laboral	INCENTIVO	6.4	337400.44	337400.44	337400.44	337400.44	337400.44	337400.44	337400.44	2,024,402.67
	AF-0605	Opción de Grado ciclo tecnológico	INCENTIVO	6.4	337400.44	337400.44	337400.44	337400.44	337400.44	337400.44	337400.44	2,024,402.67
	AF-0602	Plan de Negocios	INCENTIVO	6.4	337400.44	337400.44	337400.44	337400.44	337400.44	337400.44	337400.44	2,024,402.67
7	AF704	Administracion de la Produccion	INCENTIVO	6.4	337400.44	337400.44	337400.44	337400.44	337400.44	337400.44	337400.44	2,024,402.67
	AF702	Economia y Finanzas Internacionales	INCENTIVO	6.4	337400.44	337400.44	337400.44	337400.44	337400.44	337400.44	337400.44	2,024,402.67
	AF701	Investigacion de Mercados	INCENTIVO	6.4	337400.44	337400.44	337400.44	337400.44	337400.44	337400.44	337400.44	2,024,402.67
	AF703	Prospectiva Financiera	INCENTIVO	6.4	337400.44	337400.44	337400.44	337400.44	337400.44	337400.44	337400.44	2,024,402.67
8	AF801	Administracion del Talento Humano	INCENTIVO	6.4	337400.44	337400.44	337400.44	337400.44	337400.44	337400.44	337400.44	2,024,402.67
	AF804	El: Admon de Empresas de Economia Solidaria/ Gerencia Fin. del Sector	INCENTIVO	6.4	337400.44	337400.44	337400.44	337400.44	337400.44	337400.44	337400.44	2,024,402.67
	AF803	Ética y Responsabilidad Social	INCENTIVO	6.4	337400.44	337400.44	337400.44	337400.44	337400.44	337400.44	337400.44	2,024,402.67
	AF802	Mercado de Capitales	INCENTIVO	6.4	337400.44	337400.44	337400.44	337400.44	337400.44	337400.44	337400.44	2,024,402.67
10	AF1004	Gerencia Estrategica	INCENTIVO	6.4	337400.44	337400.44	337400.44	337400.44	337400.44	337400.44	337400.44	2,024,402.67
	AF1003	Gerencia Financiera	INCENTIVO	6.4	337400.44	337400.44	337400.44	337400.44	337400.44	337400.44	337400.44	2,024,402.67
	AF1005	Juegos Gerenciales	INCENTIVO	6.4	337400.44	337400.44	337400.44	337400.44	337400.44	337400.44	337400.44	2,024,402.67
	AF1002	Obligaciones Tributarias	INCENTIVO	6.4	337400.44	337400.44	337400.44	337400.44	337400.44	337400.44	337400.44	2,024,402.67

#### 5.1.2.6. Costo indirecto proceso de reportes e informes

El siguiente cuadro explica cada uno de los conceptos presentados en la tabla 76, 77, 77, 78 Y 79.

La distribución costo indirecto al proceso de reportes e informes, para los programas de contaduría regionalización norte y sur y para administración financiera no se muestra por el tipo de vinculación que los docentes de estos programas tienen con la universidad. Por tanto el tiempo que estos utilizan para este proceso es extra, lo que evita que esta incurra en estos costos

CONCEPTO	DESCRIPCIÓN
<b>Sem.</b>	Hace referencia al semestre a que corresponde la asignatura
<b>Código asignatura</b>	Registra el código de la asignatura que la identifica en el Simca. Nombre de la asignatura objeto de estudio
<b>T. Vinculación</b>	Es el tipo de vinculación que tiene el profesor con la universidad
<b>Horas Mensuales</b>	Es el número de horas que se le asignan al proceso de reportes e informes, de acuerdo al tipo de vinculación, por tanto si es profesor ocasional o catedrático, este campo está vacío
<b>Reportes e informes /Costo mensual</b>	Representa el costo indirecto consumido en el proceso de reportes e informes, viene dado mes a mes y se determina al multiplicar la tasa real mensual expresado en la tabla 57 por el número de horas dedicadas a este proceso durante el mes.
<b>Costo directo semestral</b>	Es el costo indirecto consumido en el proceso de reportes e informes. Resulta de sumar los costos mensuales.

**Tabla 76. Costo indirecto reportes e informes - Contaduría nocturno**

INFORMACIÓN ASIGNATURAS			INFORMACIÓN DOCENTE	DISTRIBUCIÓN COSTOS INDIRECTOS PROCESO DE REPORTES E INFORMES								
SEM.	CODIGO	ASIGNATURA	T. VINCULACION	REPORTES E INFORMES							COSTO INDIRECTO SEMESTRAL	
				HORAS MENSUALES	7	8	9	10	11	12		
1	M25134	CONTABILIDAD FINANCIERA I	DOCENTE PLANTA	2.904	153095.45	153095.45	153095.45	153095.45	153095.45	153095.45	153095.45	918,573
	M25137A	TEORIA Y FUNDAMENTOS MATEMAT A	DOCENTE HORA CATEDRA	0	0	0	0	0	0	0	0	-
	M25137B	TEORIA Y FUNDAMENTOS MATEMAT B	DOCENTE PLANTA	2.904	153095.45	153095.45	153095.45	153095.45	153095.45	153095.45	153095.45	918,573
	150112	DERECHO INSTITUCIONAL COLOMBIANO	DOCENTE HORA CATEDRA	0	0	0	0	0	0	0	0	-
	M25135	INTRODUCCION A LA ECONOMIA	DOCENTE HORA CATEDRA	0	0	0	0	0	0	0	0	-
	M25136	EPISTEMOLOGIA DELAS C. HNAS Y SOC	DOCENTE PLANTA	2.904	153095.45	153095.45	153095.45	153095.45	153095.45	153095.45	153095.45	918,573
	LEEFISHA	LECTURA Y ESCRITURA (A)	DOCENTE HORA CATEDRA	0	0	0	0	0	0	0	0	-
	LEEFISHB	LECTURA Y ESCRITURA (B)	DOCENTE OCASIONAL	0	0	0	0	0	0	0	0	-
2	M25138	CONTABILIDAD FINANCIERA II	DOCENTE PLANTA	5.808	306190.9	306190.9	306190.9	306190.9	306190.9	306190.9	306190.9	1,837,145
	M25139	DERECHO COMERCIAL I	DOCENTE PLANTA	2.904	153095.45	153095.45	153095.45	153095.45	153095.45	153095.45	153095.45	918,573
	M25146A	FUNDAMENTOS DE.CALCULO A	DOCENTE HORA CATEDRA	0	0	0	0	0	0	0	0	-
	M25146B	FUNDAMENTOS DE.CALCULO B	DOCENTE HORA CATEDRA	0	0	0	0	0	0	0	0	-
	M25248	ESTADISTICA DESCRIPTIVA	DOCENTE PLANTA	2.904	153095.45	153095.45	153095.45	153095.45	153095.45	153095.45	153095.45	918,573
3	15031	CONTABILIDAD III	DOCENTE HORA CATEDRA	0	0	0	0	0	0	0	0	-
	15032	ADMINISTRACION GENERAL	DOCENTE HORA CATEDRA	0	0	0	0	0	0	0	0	-
	15033	DERECHO COMERCIAL II	DOCENTE HORA CATEDRA	0	0	0	0	0	0	0	0	-
	15034-A	ESTADISTICA II Gr. A	DOCENTE OCASIONAL	0	0	0	0	0	0	0	0	-
	15035	ECONOMIA POLITICA	DOCENTE HORA CATEDRA	0	0	0	0	0	0	0	0	-
	15037	DERECHO LABORAL	DOCENTE PLANTA	2.904	153095.45	153095.45	153095.45	153095.45	153095.45	153095.45	153095.45	918,573
4	15041	CONTABILIDAD IV	DOCENTE PLANTA	3.63	191369.31	191369.31	191369.31	191369.31	191369.31	191369.31	191369.31	1,148,216
	15042	MACROECONOMIA	DOCENTE OCASIONAL	0	0	0	0	0	0	0	0	-
	15043	ADMINISTRACION DE PERSONAL	DOCENTE HORA CATEDRA	0	0	0	0	0	0	0	0	-
	15044	DERECHO ADMINISTRATIVO	DOCENTE HORA CATEDRA	0	0	0	0	0	0	0	0	-
	15046	ELECTIVA FISH III - METODOLOGIA	DOCENTE PLANTA	2.904	153095.45	153095.45	153095.45	153095.45	153095.45	153095.45	153095.45	918,573
5	15051	CONTABILIDAD V	DOCENTE PLANTA	3.63	191369.31	191369.31	191369.31	191369.31	191369.31	191369.31	191369.31	1,148,216
	15052	LABORATORIO CONTABLE I	DOCENTE PLANTA	2.904	153095.45	153095.45	153095.45	153095.45	153095.45	153095.45	153095.45	918,573
	15053	LABORATORIO INFORMATICA I	DOCENTE PLANTA	3.63	191369.31	191369.31	191369.31	191369.31	191369.31	191369.31	191369.31	1,148,216
	15054	ECONOMIA COLOMBIANA	DOCENTE HORA CATEDRA	0	0	0	0	0	0	0	0	-
	15055	ADMINISTRACION PUBLICA	DOCENTE HORA CATEDRA	0	0	0	0	0	0	0	0	-

**Tabla 76. (Continuación)**

INFORMACIÓN ASIGNATURAS			INFORMACIÓN DOCENTE	DISTRIBUCIÓN COSTOS INDIRECTOS PROCESO DE REPORTES E INFORMES								
SEM.	CODIGO	ASIGNATURA	T. VINCULACION	REPORTES E INFORMES								
				HORAS MENSUALES	7	8	9	10	11	12	COSTO INDIRECTO SEMESTRAL	
6	15061	CONTABILIDAD DE COSTOS I	DOCENTE PLANTA	3.63	191369.31	191369.31	191369.31	191369.31	191369.31	191369.31	191369.31	1,148,216
	15062	PRESUPUESTO PRIVADO	DOCENTE HORA CATEDRA	0	0	0	0	0	0	0	0	-
	15063	LABORATORIO INFORMATICA II	DOCENTE PLANTA	3.63	191369.31	191369.31	191369.31	191369.31	191369.31	191369.31	191369.31	1,148,216
	15064	MONEDA Y BANCA	DOCENTE HORA CATEDRA	0	0	0	0	0	0	0	0	-
	15065	MATEMATICAS FINANCIERAS	DOCENTE PLANTA	3.63	191369.31	191369.31	191369.31	191369.31	191369.31	191369.31	191369.31	1,148,216
7	15071	LABORATORIO CONTABLE II	DOCENTE PLANTA	2.904	153095.45	153095.45	153095.45	153095.45	153095.45	153095.45	153095.45	918,573
	15072	CONTABILIDAD DE COSTOS II	DOCENTE PLANTA	3.63	191369.31	191369.31	191369.31	191369.31	191369.31	191369.31	191369.31	1,148,216
	15073	FINANZAS PUBLICAS	DOCENTE HORA CATEDRA	0	0	0	0	0	0	0	0	-
	15074	LEGISLACION FINANCIERA	DOCENTE PLANTA	2.178	114821.59	114821.59	114821.59	114821.59	114821.59	114821.59	114821.59	688,930
	15075	INVESTIGACION CONTABLE	DOCENTE PLANTA	2.904	153095.45	153095.45	153095.45	153095.45	153095.45	153095.45	153095.45	918,573
	15076	ETICA PROFESIONAL	DOCENTE HORA CATEDRA	0	0	0	0	0	0	0	0	-
8	15081	LABORATORIO DE COSTOS III	DOCENTE HORA CATEDRA	0	0	0	0	0	0	0	0	-
	15082	METODOS Y PROCEDIMIENTOS CONTABLES	DOCENTE HORA CATEDRA	0	0	0	0	0	0	0	0	-
	15083	ECONOMIA DE LA EMPRESA	DOCENTE OCASIONAL	0	0	0	0	0	0	0	0	-
	15084	AUDITORIA I	DOCENTE PLANTA	2.904	153095.45	153095.45	153095.45	153095.45	153095.45	153095.45	153095.45	918,573
	15085	ANALISIS ESTADOS FINANCIEROS I	#N/A	#N/A	#N/A	#N/A	#N/A	#N/A	#N/A	#N/A	#N/A	#N/A
9	15091	CONSULTORIO CONTABLE	DOCENTE PLANTA	2.904	153095.45	153095.45	153095.45	153095.45	153095.45	153095.45	153095.45	918,573
	15092	AUDITORIA II	DOCENTE HORA CATEDRA	0	0	0	0	0	0	0	0	-
	15093	ANALISIS DE ESTADOS FINANCIEROS II	DOCENTE PLANTA	2.904	153095.45	153095.45	153095.45	153095.45	153095.45	153095.45	153095.45	918,573
	15094	DERECHO TRIBUTARIO I	DOCENTE PLANTA	2.904	153095.45	153095.45	153095.45	153095.45	153095.45	153095.45	153095.45	918,573
	15095	COMERCIO INTERNACIONAL	DOCENTE HORA CATEDRA	0	0	0	0	0	0	0	0	-
10	15102	LABORATORIO IV DE AUDITORIA	DOCENTE PLANTA	3.63	191369.31	191369.31	191369.31	191369.31	191369.31	191369.31	191369.31	1,148,216
	15103	PREPARACION Y EVALUACION DE PROYEC.	DOCENTE PLANTA	2.904	153095.45	153095.45	153095.45	153095.45	153095.45	153095.45	153095.45	918,573
	15104	DERECHO TRIBUTARIO II	DOCENTE PLANTA	2.904	153095.45	153095.45	153095.45	153095.45	153095.45	153095.45	153095.45	918,573
	15105	ADMINISTRACION EMPRESARIAL	DOCENTE PLANTA	3.63	191369.31	191369.31	191369.31	191369.31	191369.31	191369.31	191369.31	1,148,216
11	15111	TEORIA Y CASOS DE ADMON F	DOCENTE PLANTA	2.904	153095.45	153095.45	153095.45	153095.45	153095.45	153095.45	153095.45	918,573
	15113	PRACTICA EMPRESARIAL	DOCENTE PLANTA	3.63	191369.31	191369.31	191369.31	191369.31	191369.31	191369.31	191369.31	1,148,216
	15114	LABORATORIO V. TRIBUTARIO	DOCENTE PLANTA	2.904	153095.45	153095.45	153095.45	153095.45	153095.45	153095.45	153095.45	918,573
	15115	CONTABILIDAD PUBLICA	DOCENTE HORA CATEDRA	0	0	0	0	0	0	0	0	-
	15116	PRESUPUESTO OFICIAL	DOCENTE HORA CATEDRA	0	0	0	0	0	0	0	0	-

Nota: la razón por la que en algunos campos se presenta #N/A, es que no se consiguió la totalidad de la información requerida para hacer el análisis.

**Tabla 77. Costo indirecto reportes e informes – Administración de empresas**

INFORMACIÓN ASIGNATURAS			INFORMACIÓN DOCENTE	DISTRIBUCIÓN COSTOS INDIRECTOS PROCESO DE REPORTES E INFORMES							
SEM.	CODIGO	ASIGNATURA	T. VINCULACION	HORAS MENSUALES	REPORTES E INFORMES						COSTO INDIRECTO SEMESTRAL
					7	8	9	10	11	12	
1	25011	GEOGRAFIA HUMANA Y DE COLOMBIA	DOCENTE HORA CATEDRA	0	0	0	0	0	0	0	-
	LEEFISH	LECTURA Y ESCRITURA A	DOCENTE HORA CATEDRA	0	0	0	0	0	0	0	-
	LEEFISH	LECTURA Y ESCRITURA B	DOCENTE OCASIONAL	0	0	0	0	0	0	0	-
	25013	DESARROLLO INSTITUCIONAL COLOMBIANO	DOCENTE OCASIONAL	0	0	0	0	0	0	0	-
	25014-A	ADMINISTRACION I Gr. A	DOCENTE OCASIONAL	0	0	0	0	0	0	0	-
	25014-B	ADMINISTRACION I Gr. B	DOCENTE OCASIONAL	0	0	0	0	0	0	0	-
	25015	CONTABILIDAD I	DOCENTE PLANTA	2.904	153095.45	153095.45	153095.45	153095.45	153095.45	153095.45	918,572.71
	25016-A	MATEMATICAS I A	DOCENTE HORA CATEDRA	0	0	0	0	0	0	0	-
25016-B	MATEMATICAS I B	DOCENTE PLANTA	2.904	153095.45	153095.45	153095.45	153095.45	153095.45	153095.45	918,572.71	
2	25021-A	LABORATORIO DE INFORMATICA I (A)	DOCENTE HORA CATEDRA	0	0	0	0	0	0	0	-
	25021-B	LABORATORIO DE INFORMATICA I (B)	DOCENTE HORA CATEDRA	0	0	0	0	0	0	0	-
	25022	FUNDAMENTOS DE ECONOMIA	DOCENTE HORA CATEDRA	0	0	0	0	0	0	0	-
	25023	TEORIAS DE LA ORGANIZACIÓN	DOCENTE PLANTA	2.904	153095.45	153095.45	153095.45	153095.45	153095.45	153095.45	918,572.71
	25024	CONTABILIDAD II	DOCENTE PLANTA	2.904	153095.45	153095.45	153095.45	153095.45	153095.45	153095.45	918,572.71
	25025-A	CALCULO I A	DOCENTE HORA CATEDRA	0	0	0	0	0	0	0	-
25025-B	CALCULO I B	DOCENTE OCASIONAL	0	0	0	0	0	0	0	-	
3	25032	LABORATORIO DE INFORMATICA II (A-B)	DOCENTE OCASIONAL	0	0	0	0	0	0	0	-
	25033	MICROECONOMIA I	DOCENTE HORA CATEDRA	0	0	0	0	0	0	0	-
	250312	ADMINISTRACION II	DOCENTE PLANTA	2.904	153095.45	153095.45	153095.45	153095.45	153095.45	153095.45	918,572.71
	25035-A	CONTABILIDAD DE COSTOS	DOCENTE PLANTA	2.904	153095.45	153095.45	153095.45	153095.45	153095.45	153095.45	918,572.71
	25035-B	CONTABILIDAD DE COSTOS	DOCENTE HORA CATEDRA	0	0	0	0	0	0	0	-
	25036	ESTADISTICA I	DOCENTE PLANTA	2.904	153095.45	153095.45	153095.45	153095.45	153095.45	153095.45	918,572.71
250310	ANALISIS DE SECTORES ECONOMICOS	DOCENTE HORA CATEDRA	0	0	0	0	0	0	0	-	
4	250411	AREAS DE LA EMPRESA	DOCENTE OCASIONAL	0	0	0	0	0	0	0	-
	25042	LABORATORIO DE INFORMATICA III (A-B)	DOCENTE OCASIONAL	0	0	0	0	0	0	0	-
	25043	MICROECONOMIA II	DOCENTE HORA CATEDRA	0	0	0	0	0	0	0	-
	25044	MACROECONOMIA	DOCENTE OCASIONAL	0	0	0	0	0	0	0	-
	25045	FINANZAS I	DOCENTE PLANTA	2.904	153095.45	153095.45	153095.45	153095.45	153095.45	153095.45	918,572.71
	25046	ESTADISTICA II	DOCENTE OCASIONAL	0	0	0	0	0	0	0	-
5	25052	ADMINISTRACION DE PERSONAL I	DOCENTE PLANTA	2.904	153095.45	153095.45	153095.45	153095.45	153095.45	153095.45	918,572.71
	25054	MERCADOS I	DOCENTE PLANTA	2.904	153095.45	153095.45	153095.45	153095.45	153095.45	153095.45	918,572.71
	25055	MATEMATICAS FINANCIERAS	DOCENTE PLANTA	2.904	153095.45	153095.45	153095.45	153095.45	153095.45	153095.45	918,572.71
	250512	TALLER DE LA CREATIVIDAD	DOCENTE HORA CATEDRA	0	0	0	0	0	0	0	-
	250511	INVESTIGACION DE OPERACIONES	DOCENTE PLANTA	2.904	153095.45	153095.45	153095.45	153095.45	153095.45	153095.45	918,572.71

**Tabla 77. (Continuación)**

INFORMACIÓN ASIGNATURAS			INFORMACIÓN DOCENTE	DISTRIBUCIÓN COSTOS INDIRECTOS PROCESO DE REPORTES E INFORMES							
SEM.	CODIGO	ASIGNATURA	T. VINCULACION	HORAS MENSUALES	REPORTES E INFORMES						COSTO INDIRECTO SEMESTRAL
					7	8	9	10	11	12	
6	25061	DERECHO COMERCIAL	DOCENTE OCASIONAL	0	0	0	0	0	0	0	-
	25064	INVESTIGACION DE MERCADOS	DOCENTE PLANTA	2.904	153095.45	153095.45	153095.45	153095.45	153095.45	153095.45	918,572.71
	25065	FINANZAS II	DOCENTE HORA CATEDRA	0	0	0	0	0	0	0	-
	250610	ADMINISTRACION DE PERSONAL II	DOCENTE PLANTA	2.904	153095.45	153095.45	153095.45	153095.45	153095.45	153095.45	918,572.71
	250611	ADMINISTRACION DE LA PRODUCCION	DOCENTE PLANTA	2.904	153095.45	153095.45	153095.45	153095.45	153095.45	153095.45	918,572.71
7	25071	PSICOLOGIA EMPRESARIAL	DOCENTE PLANTA	2.904	153095.45	153095.45	153095.45	153095.45	153095.45	153095.45	918,572.71
	25073	MERCADOS II	DOCENTE PLANTA	2.904	153095.45	153095.45	153095.45	153095.45	153095.45	153095.45	918,572.71
	25079	PLANES DE NEGOCIOS	DOCENTE OCASIONAL	0	0	0	0	0	0	0	-
	250711	GERENCIA I	DOCENTE PLANTA	2.904	153095.45	153095.45	153095.45	153095.45	153095.45	153095.45	918,572.71
	250712	TECNOLOGIA	DOCENTE PLANTA	2.904	153095.45	153095.45	153095.45	153095.45	153095.45	153095.45	918,572.71
8	25082	SISTEMAS FINANCIEROS	DOCENTE HORA CATEDRA	0	0	0	0	0	0	0	-
	25083	MERCADEO INTERNACIONAL	DOCENTE PLANTA	2.904	153095.45	153095.45	153095.45	153095.45	153095.45	153095.45	918,572.71
	25086	SISTEMAS DE INFOR. ADTIVA	DOCENTE OCASIONAL	0	0	0	0	0	0	0	-
	25088	EVALUACION DE PROYECTOS	DOCENTE HORA CATEDRA	0	0	0	0	0	0	0	-
	250810	GERENCIA ESTRATEGICA	DOCENTE PLANTA	2.904	153095.45	153095.45	153095.45	153095.45	153095.45	153095.45	918,572.71
	250812	HACIENDA PUBLICA	DOCENTE HORA CATEDRA	0	0	0	0	0	0	0	-
9	25091	DERECHO TRIBUTARIO	DOCENTE PLANTA	2.904	153095.45	153095.45	153095.45	153095.45	153095.45	153095.45	918,572.71
	25092	GERENCIA DE PROYECTOS	DOCENTE OCASIONAL	0	0	0	0	0	0	0	-
	25094	POLITICA ECONOMICA	DOCENTE OCASIONAL	0	0	0	0	0	0	0	-
	25913	ADMINISTRACION PÚBLICA	DOCENTE HORA CATEDRA	0	0	0	0	0	0	0	-
10	25101	PRACTICA EMPRESARIAL	DOCENTE PLANTA	3.63	191369.31	191369.31	191369.31	191369.31	191369.31	191369.31	1,148,215.89
	25105	GERENCIA DEL SERVICIO	DOCENTE PLANTA	2.904	153095.45	153095.45	153095.45	153095.45	153095.45	153095.45	918,572.71

**Tabla 78. Costo indirecto reportes e informes – Economía**

INFORMACIÓN ASIGNATURAS		INFORMACIÓN DOCENTE	DISTRIBUCIÓN COSTOS INDIRECTOS PROCESO DE REPORTES E INFORMES								
SEM.	CODIGO	ASIGNATURA	T. VINCULACION	REPORTES E INFORMES						COSTO INDIRECTO SEMESTRAL	
				HORAS MENSUALES	1	2	3	4	5		6
1	44013	FILOSOFÍA DE LA CIENCIA	DOCENTE OCASIONAL	0	0	0	0	0	0	0	-
	44012	HISTORIA ECONÓMICA GENERAL	DOCENTE PLANTA	2.904	153095.4516	153095.4516	153095.4516	153095.4516	153095.4516	153095.4516	918,572.71
	44011	INTRODUCCIÓN A LA ECONOMÍA	DOCENTE PLANTA	2.904	153095.4516	153095.4516	153095.4516	153095.4516	153095.4516	153095.4516	918,572.71
	44018-A	LECTURA Y ESCRITURA	DOCENTE OCASIONAL	0	0	0	0	0	0	0	-
	44018-U	LECTURA Y ESCRITURA	DOCENTE OCASIONAL	0	0	0	0	0	0	0	-
	44014-A	MATEMÁTICAS I	DOCENTE PLANTA	2.904	153095.4516	153095.4516	153095.4516	153095.4516	153095.4516	153095.4516	918,572.71
	44014-B	MATEMÁTICAS I	DOCENTE PLANTA	2.904	153095.4516	153095.4516	153095.4516	153095.4516	153095.4516	153095.4516	918,572.71
	44014-C	MATEMÁTICAS I	DOCENTE PLANTA	2.904	153095.4516	153095.4516	153095.4516	153095.4516	153095.4516	153095.4516	918,572.71
	44019	RÉGIMEN POLÍTICO COLOMBIANO	DOCENTE OCASIONAL	0	0	0	0	0	0	0	-
3	440310	TEORIA ECONOMICA MARXISTA	DOCENTE PLANTA	2.904	153095.4516	153095.4516	153095.4516	153095.4516	153095.4516	153095.4516	918,572.71
	44032	HISTORIA ECONOMICA COLOMBIANA II	DOCENTE HORA CATEDRA	0	0	0	0	0	0	0	-
	44034	ESTADISTICA I	DOCENTE PLANTA	2.904	153095.4516	153095.4516	153095.4516	153095.4516	153095.4516	153095.4516	918,572.71
	44037	TEORIA ECONOMICA NEOCLASICA	DOCENTE OCASIONAL	0	0	0	0	0	0	0	-
	440311-Q	CALCULO II	DOCENTE PLANTA	2.904	153095.4516	153095.4516	153095.4516	153095.4516	153095.4516	153095.4516	918,572.71
	440311-R	CALCULO II	DOCENTE OCASIONAL	0	0	0	0	0	0	0	-
5	440510	MICROECONOMIA II	DOCENTE PLANTA	2.904	153095.4516	153095.4516	153095.4516	153095.4516	153095.4516	153095.4516	918,572.71
	44052	TEORIA MACROECONOMICA I	DOCENTE HORA CATEDRA	0	0	0	0	0	0	0	-
	44055	TECNICAS DE LA MEDICION ECONOMICA	DOCENTE HORA CATEDRA	0	0	0	0	0	0	0	-
	440512	ANTROPOLOGIA ECONOMICA	DOCENTE PLANTA	2.904	153095.4516	153095.4516	153095.4516	153095.4516	153095.4516	153095.4516	918,572.71
	440513	GESTION FINANCIERA I	DOCENTE PLANTA	2.904	153095.4516	153095.4516	153095.4516	153095.4516	153095.4516	153095.4516	918,572.71
7	44071	MODELOS ALTERNATIVOS DE DESARROLLO	DOCENTE PLANTA	2.904	153095.4516	153095.4516	153095.4516	153095.4516	153095.4516	153095.4516	918,572.71
	44073	ECONOMETRIA II	DOCENTE PLANTA	2.904	153095.4516	153095.4516	153095.4516	153095.4516	153095.4516	153095.4516	918,572.71
	440711	ECONOMIA COLOMBIANA	DOCENTE HORA CATEDRA	0	0	0	0	0	0	0	-
	44079	TEORIA Y POLITICA FISCAL	DOCENTE HORA CATEDRA	0	0	0	0	0	0	0	-
	440711	ELECTIVA FISH III	DOCENTE HORA CATEDRA	0	0	0	0	0	0	0	-
9	44096	ECONOMIA INTERNACIONAL	DOCENTE OCASIONAL	0	0	0	0	0	0	0	-
	44097	TEORIA DEL DESARROLLO REGIONAL	DOCENTE PLANTA	2.904	153095.4516	153095.4516	153095.4516	153095.4516	153095.4516	153095.4516	918,572.71
	44098	ECONOMIA AMBIENTAL	DOCENTE HORA CATEDRA	0	0	0	0	0	0	0	-
	44093	EVALUACION ECONOMICA Y SOCIAL DE PY	DOCENTE HORA CATEDRA	0	0	0	0	0	0	0	-
	25261	SEMINARIO ELECTIVA II (ECO Y 1/2 AMBIENTE)	DOCENTE PLANTA	2.904	153095.4516	153095.4516	153095.4516	153095.4516	153095.4516	153095.4516	918,572.71



**Tabla 78. (Continuación)**

INFORMACIÓN ASIGNATURAS			INFORMACIÓN DOCENTE	DISTRIBUCIÓN COSTOS INDIRECTOS PROCESO DE REPORTES E INFORMES							
SEM.	CODIGO	ASIGNATURA	T. VINCULACION	REPORTES E INFORMES							COSTO INDIRECTO SEMESTRAL
				HORAS MENSUALES	7	8	9	10	11	12	
2	44021	TEORIA ECONOMICA CLASICA	DOCENTE PLANTA	2.904	153095.4516	153095.4516	153095.4516	153095.4516	153095.4516	153095.4516	918,572.71
	44022	HISTORIA ECONOMICA COLOMBIANA I	DOCENTE HORA CATEDRA	0	0	0	0	0	0	0	-
	44023-A	MATEMATICAS II (CALCULO)	DOCENTE HORA CATEDRA	0	0	0	0	0	0	0	-
	44023-B	MATEMATICAS II (CALCULO)	DOCENTE PLANTA	2.904	153095.4516	153095.4516	153095.4516	153095.4516	153095.4516	153095.4516	918,572.71
	44026-A	ALGEBRA LINEAL A	DOCENTE OCASIONAL	0	0	0	0	0	0	0	-
	44026-B	ALGEBRA LINEAL B	DOCENTE OCASIONAL	0	0	0	0	0	0	0	-
	44027	EPISTEMIOLOGIA DE LA CIENCIA ECONOMICA	DOCENTE PLANTA	2.904	153095.4516	153095.4516	153095.4516	153095.4516	153095.4516	153095.4516	918,572.71
4	44048	TEORIA ECONOMICA KEYNESIANA	DOCENTE PLANTA	2.904	153095.4516	153095.4516	153095.4516	153095.4516	153095.4516	153095.4516	918,572.71
	44047	MICROECONOMIA I	DOCENTE PLANTA	2.904	153095.4516	153095.4516	153095.4516	153095.4516	153095.4516	153095.4516	918,572.71
	44043-A	ESTADISTICA II A	DOCENTE OCASIONAL	0	0	0	0	0	0	0	-
	44044	TEORIA SOCIOLOGICA	DOCENTE PLANTA	2.904	153095.4516	153095.4516	153095.4516	153095.4516	153095.4516	153095.4516	918,572.71
	44046	CIENCIA POLITICA	DOCENTE OCASIONAL	0	0	0	0	0	0	0	-
6	440611	TEORIA MACROECONOMICA II	DOCENTE HORA CATEDRA	0	0	0	0	0	0	0	-
	44067	TEORIA Y POLITICA MONETARIA	DOCENTE OCASIONAL	0	0	0	0	0	0	0	-
	44068	GESTION FINANCIERA II	DOCENTE PLANTA	2.904	153095.4516	153095.4516	153095.4516	153095.4516	153095.4516	153095.4516	918,572.71
	44069	TEORIAS DEL BIENESTAR	DOCENTE HORA CATEDRA	0	0	0	0	0	0	0	-
	44061	TEORIAS DEL DESARROLLO ECONOMICO	DOCENTE HORA CATEDRA	0	0	0	0	0	0	0	-
	44064	ECONOMETRIA I	DOCENTE PLANTA	2.904	153095.4516	153095.4516	153095.4516	153095.4516	153095.4516	153095.4516	918,572.71
8	44086	TEORIA ECONOMICA POSKEYNESIANA	DOCENTE OCASIONAL	0	0	0	0	0	0	0	-
	44087	METODOLOGIA DE LA INVESTIGACION	DOCENTE PLANTA	2.904	153095.4516	153095.4516	153095.4516	153095.4516	153095.4516	153095.4516	918,572.71
	44083	FORMULACION Y EVALUACION FINANCIERA DE PY	DOCENTE PLANTA	2.904	153095.4516	153095.4516	153095.4516	153095.4516	153095.4516	153095.4516	918,572.71
	M24678	SEMINARIO ELECTIVA I: ECONOMIA Y MEDIO AMBIENTE I	DOCENTE PLANTA	2.904	153095.4516	153095.4516	153095.4516	153095.4516	153095.4516	153095.4516	918,572.71
	44085-2	SEMINARIO ELECTIVA I: FINANZAS I	DOCENTE PLANTA	2.904	153095.4516	153095.4516	153095.4516	153095.4516	153095.4516	153095.4516	918,572.71
	44084	GEOGRAFIA ECONOMICA	DOCENTE OCASIONAL	0	0	0	0	0	0	0	-
10	44101	EVALUACION AMBIENTAL DE PROYECTOS	DOCENTE HORA CATEDRA	0	0	0	0	0	0	0	-
	M24662	SEMINARIO ELECTIVA III	DOCENTE PLANTA	0	0	0	0	0	0	0	-
	44105	PLANEACION ECONOMICA	DOCENTE PLANTA	2.904	153095.4516	153095.4516	153095.4516	153095.4516	153095.4516	153095.4516	918,572.71
	44106	COMERCIO EXTERIOR	DOCENTE HORA CATEDRA	0	0	0	0	0	0	0	-

**Tabla 79. Costo indirecto reportes e informes - Turismo**

INFORMACIÓN ASIGNATURAS		INFORMACIÓN DOCENTE	DISTRIBUCIÓN COSTOS INDIRECTOS PROCESO DE REPORTES E INFORMES								
SEM.	CODIGO	ASIGNATURA	T. VINCULACION	REGISTRO E INFORMES							COSTO INDIRECTO SEMESTRAL
				HORAS MENSUALES	7	8	9	10	11	12	
1	87011	TEORÍA TURÍSTICA	DOCENTE PLANTA	2.178	114821.5887	114821.5887	114821.5887	114821.5887	114821.5887	114821.5887	688,929.53
	LEEFISH	LECTO ESCRITURA	DOCENTE OCASIONAL	0	0	0	0	0	0	0	-
	87013-A	MATEMÁTICA BÁSICA	DOCENTE OCASIONAL	0	0	0	0	0	0	0	-
	87013-B	MATEMÁTICA BÁSICA	DOCENTE OCASIONAL	0	0	0	0	0	0	0	-
	87016	INGLES I	DOCENTE OCASIONAL	0	0	0	0	0	0	0	-
	87016	DESARROLLO INSTITUCIONAL COLOMBIANO	DOCENTE OCASIONAL	0	0	0	0	0	0	0	-
3	87031	GEOGRAFÍA HUMANA Y ECONÓMICA DE COLOMBIA	DOCENTE HORA CATEDRA	0	0	0	0	0	0	0	-
	87032	HISTORIA DEL ARTE Y DE LA CULTURA	DOCENTE OCASIONAL	0	0	0	0	0	0	0	-
	87033	PATRIMONIO CULTURAL	DOCENTE PLANTA	2.178	114821.5887	114821.5887	114821.5887	114821.5887	114821.5887	114821.5887	688,929.53
	87034	TALLER DE PROYECTOS (CICLO)	DOCENTE PLANTA	2.178	114821.5887	114821.5887	114821.5887	114821.5887	114821.5887	114821.5887	688,929.53
	87035-A	CONTABILIDAD ADMINISTRATIVA (A)	DOCENTE HORA CATEDRA	0	0	0	0	0	0	0	-
	87035-B	CONTABILIDAD ADMINISTRATIVA (B)	DOCENTE HORA CATEDRA	0	0	0	0	0	0	0	-
	M24691	INGLES NIVEL I - ESPECIAL	DOCENTE OCASIONAL	0	0	0	0	0	0	0	-
5	87051	RELACIONES INTERNACIONALES	DOCENTE PLANTA	2.178	114821.5887	114821.5887	114821.5887	114821.5887	114821.5887	114821.5887	688,929.53
	87052	TALLER DE PROYECTOS (FACTIBILIDAD)	DOCENTE PLANTA	2.178	114821.5887	114821.5887	114821.5887	114821.5887	114821.5887	114821.5887	688,929.53
	87053	DERECHO EMPRESARIAL	DOCENTE OCASIONAL	0	0	0	0	0	0	0	-
	87054	ETNOGRAFÍA Y PROCESOS REGIONALES	DOCENTE PLANTA	2.178	114821.5887	114821.5887	114821.5887	114821.5887	114821.5887	114821.5887	688,929.53
	87055	SOCIOLOGÍA	DOCENTE HORA CATEDRA	0	0	0	0	0	0	0	-
	M26240	INGLES NIVEL III - ESPECIAL	DOCENTE OCASIONAL	0	0	0	0	0	0	0	-
7	87071	GESTIÓN DE OPERACIONES PARA EMP TURÍSTICAS	DOCENTE HORA CATEDRA	0	0	0	0	0	0	0	-
	87072	DERECHO TURÍSTICO	DOCENTE OCASIONAL	0	0	0	0	0	0	0	-
	87073	GESTIÓN AMBIENTAL	BECARIA COLCIENCIAS	0	0	0	0	0	0	0	-
	87074	TALLER DE PROYECTOS (PROSPECTIVA)	DOCENTE PLANTA	2.178	114821.5887	114821.5887	114821.5887	114821.5887	114821.5887	114821.5887	688,929.53
	M26242-A	INGLES NIVEL V - ESPECIAL (A)	DOCENTE OCASIONAL	0	0	0	0	0	0	0	-
	M26242-B	INGLES NIVEL V - ESPECIAL (B)	DOCENTE OCASIONAL	0	0	0	0	0	0	0	-
	87075	ANTROPOLOGÍA CULTURAL COLOMBIANA	DOCENTE PLANTA	2.178	114821.5887	114821.5887	114821.5887	114821.5887	114821.5887	114821.5887	688,929.53
9	87091	PLANEAMIENTO REGIONAL Y LOCAL	DOCENTE HORA CATEDRA	0	0	0	0	0	0	0	-
	87092	GESTIÓN LOCAL DEL TURISMO (PLANEA TERRITO)	DOCENTE HORA CATEDRA	0	0	0	0	0	0	0	-
	87093	GESTIÓN DE LA CULTURA	0	0	0	0	0	0	0	0	-
	87094	PRÁCTICA PROYECTOS	DOCENTE HORA CATEDRA	0	0	0	0	0	0	0	-

**Tabla 79. (Continuación)**

INFORMACIÓN ASIGNATURAS		INFORMACIÓN DOCENTE	DISTRIBUCIÓN COSTOS INDIRECTOS PROCESO DE REPORTES E INFORMES									
SEM.	CODIGO	ASIGNATURA	T. VINCULACION	REGISTRO E INFORMES							COSTO INDIRECTO SEMESTRAL	
				HORAS MENSUALES	7	8	9	10	11	12		
2	87021	ECOLOGÍA GENERAL	DOCENTE HORA CATEDRA	0	0	0	0	0	0	0	0	-
	87022	GEOGRAFÍA FÍSICA DE COLOMBIA	DOCENTE PLANTA	2.178	114821.5887	114821.5887	114821.5887	114821.5887	114821.5887	114821.5887	114821.5887	688,929.53
	87023	FUNDAMENTO DE ECONOMÍA	DOCENTE HORA CATEDRA	0	0	0	0	0	0	0	0	-
	87024-A	ESTADÍSTICA BÁSICA	DOCENTE PLANTA	2.904	153095.4516	153095.4516	153095.4516	153095.4516	153095.4516	153095.4516	153095.4516	918,572.71
	87024-B	ESTADÍSTICA BÁSICA	DOCENTE OCASIONAL	0	0	0	0	0	0	0	0	-
	87025	TÉCNICAS DE LA INVESTIGACIÓN Y LA COMUNICACIÓN CIENTÍFICA	#N/A	#N/A	#N/A	#N/A	#N/A	#N/A	#N/A	#N/A	#N/A	#N/A
	M25251-A	INGLES II	DOCENTE OCASIONAL	0	0	0	0	0	0	0	0	-
M25251-B	INGLES II	DOCENTE OCASIONAL	0	0	0	0	0	0	0	0	-	
4	87041	PATRIMONIO AMBIENTAL	DOCENTE OCASIONAL	0	0	0	0	0	0	0	0	-
	87042	FUNDAMENTOS DE ADMINISTRACIÓN	DOCENTE PLANTA	2.178	114821.5887	114821.5887	114821.5887	114821.5887	114821.5887	114821.5887	114821.5887	688,929.53
	87043	TALLER DE PROYECTOS (PERFIL)	DOCENTE PLANTA	2.178	114821.5887	114821.5887	114821.5887	114821.5887	114821.5887	114821.5887	114821.5887	688,929.53
	87044	IMPACTO MACRO DEL TURISMO	DOCENTE OCASIONAL	0	0	0	0	0	0	0	0	-
	87045	PLANEAMIENTO Y GESTIÓN FINANCIERA	DOCENTE HORA CATEDRA	0	0	0	0	0	0	0	0	-
	M25316-C	INGLES NIVEL II ESPECIAL	DOCENTE OCASIONAL	0	0	0	0	0	0	0	0	-
	M25316-D	INGLES NIVEL II ESPECIAL	DOCENTE OCASIONAL	0	0	0	0	0	0	0	0	-
6	87065	COMUNICACIÓN SOCIAL	DOCENTE OCASIONAL	0	0	0	0	0	0	0	0	-
	87061-A	FUNDAMENTOS TECNOLÓGICOS PARA EMPRESAS TURÍSTICAS	DOCENTE PLANTA	2.178	114821.5887	114821.5887	114821.5887	114821.5887	114821.5887	114821.5887	114821.5887	688,929.53
	87061-B	FUNDAMENTOS TECNOLÓGICOS PARA EMPRESAS TURÍSTICAS	DOCENTE PLANTA	2.178	114821.5887	114821.5887	114821.5887	114821.5887	114821.5887	114821.5887	114821.5887	688,929.53
	87062	LIDERAZGO E INNOVACIÓN		0	0	0	0	0	0	0	0	-
	87064	PSICOLOGÍA		0	0	0	0	0	0	0	0	-
	87063	TALLER PROYECTOS (EVALUACIÓN)		0	0	0	0	0	0	0	0	-
8	87081	POLÍTICA Y DESARROLLO AMBIENTAL	DOCENTE OCASIONAL	0	0	0	0	0	0	0	0	-
	87082	PLANIFICACIÓN Y DESARROLLO TURÍSTICO	DOCENTE HORA CATEDRA	0	0	0	0	0	0	0	0	-
	87083	MERCADEO TURÍSTICO EN ÁREAS PROTEGIDAS	DOCENTE PLANTA	2.178	114821.5887	114821.5887	114821.5887	114821.5887	114821.5887	114821.5887	114821.5887	688,929.53
	87084	PRÁCTICAS DE PROYECTOS ( IMPACTOS Y CAPACIDAD DE CARGA)	DOCENTE HORA CATEDRA	0	0	0	0	0	0	0	0	-

### 5.1.3. Costo total indirecto mensual y semestral

El siguiente cuadro describe cada uno de los conceptos en la tabla 80, 81, 82, 83, 84, 85 y 86.

CONCEPTO	DESCRIPCIÓN
<b>Sem.</b>	Hace referencia al semestre a que corresponde la asignatura
<b>Código</b>	Registra el código de la asignatura que la identifica en el Simca.
<b>Asignatura</b>	Nombre de la asignatura objeto de estudio
<b>Est. Mat.</b>	Número de estudiantes por asignatura
<b>Total costos directos mensuales</b>	Representa la sumatoria del costo indirecto consumido mes a mes en todos los procesos.
<b>Total Costo directo semestral</b>	Es el costo indirecto consumido. Es la sumatoria de los costos indirectos mensuales.
<b>Total costo directo semestral por estudiante</b>	Es el resultado de dividir el total del costo indirecto semestral entre el número de estudiantes. Representa el total del costo indirecto que consume semestralmente un estudiante.

**Tabla 80. Total costo indirecto mensual y semestral - Contaduría nocturno**

INFORMACIÓN ASIGNATURAS				TOTAL COSTOS INDIRECTOS MENSUALES						TOTAL COSTO INDIRECTO SEMESTRAL	TOTAL COSTO INDIRECTO SEMESTRAL POR ESTUDIANTE
SEM.	CODIGO	ASIGNATURA	EST. MAT.	7	8	9	10	11	12		
1	M25134	CONTABILIDAD FINANCIERA I	48	\$ 2,108,752.78	\$ 2,108,752.78	\$ 2,108,752.78	\$ 2,108,752.78	\$ 2,108,752.78	\$ 2,108,752.78	\$ 12,652,516.67	\$ 263,594.10
	M25137A	TEORIA Y FUNDAMENTOS MATEMAT A	27	\$ 1,054,376.39	\$ 1,054,376.39	\$ 1,054,376.39	\$ 1,054,376.39	\$ 1,054,376.39	\$ 1,054,376.39	\$ 6,326,258.33	\$ 234,305.86
	M25137B	TEORIA Y FUNDAMENTOS MATEMAT B	30	\$ 2,108,752.78	\$ 2,108,752.78	\$ 2,108,752.78	\$ 2,108,752.78	\$ 2,108,752.78	\$ 2,108,752.78	\$ 12,652,516.67	\$ 421,750.56
	150112	DERECHO INSTITUCIONAL COLOMBIANO	47	\$ 790,782.29	\$ 790,782.29	\$ 790,782.29	\$ 790,782.29	\$ 790,782.29	\$ 790,782.29	\$ 4,744,693.75	\$ 100,950.93
	M25135	INTRODUCCION A LA ECONOMIA	49	\$ 1,054,376.39	\$ 1,054,376.39	\$ 1,054,376.39	\$ 1,054,376.39	\$ 1,054,376.39	\$ 1,054,376.39	\$ 6,326,258.33	\$ 129,107.31
	M25136	EPISTEMOLOGIA DELAS C. HNAS Y SOC	52	\$ 2,108,752.78	\$ 2,108,752.78	\$ 2,108,752.78	\$ 2,108,752.78	\$ 2,108,752.78	\$ 2,108,752.78	\$ 12,652,516.67	\$ 243,317.63
	LEEFISHA	LECTURA Y ESCRITURA (A)	24	\$ 1,054,376.39	\$ 1,054,376.39	\$ 1,054,376.39	\$ 1,054,376.39	\$ 1,054,376.39	\$ 1,054,376.39	\$ 6,326,258.33	\$ 263,594.10
	LEEFISHB	LECTURA Y ESCRITURA (B)	24	\$ 1,054,376.39	\$ 1,054,376.39	\$ 1,054,376.39	\$ 1,054,376.39	\$ 1,054,376.39	\$ 1,054,376.39	\$ 6,326,258.33	\$ 263,594.10
2	M25138	CONTABILIDAD FINANCIERA II	52	\$ 4,217,505.56	\$ 4,217,505.56	\$ 4,217,505.56	\$ 4,217,505.56	\$ 4,217,505.56	\$ 4,217,505.56	\$ 25,305,033.33	\$ 486,635.26
	M25139	DERECHO COMERCIAL I	49	\$ 2,108,752.78	\$ 2,108,752.78	\$ 2,108,752.78	\$ 2,108,752.78	\$ 2,108,752.78	\$ 2,108,752.78	\$ 12,652,516.67	\$ 258,214.63
	M25146A	FUNDAMENTOS DE.CALCULO A	38	\$ 1,054,376.39	\$ 1,054,376.39	\$ 1,054,376.39	\$ 1,054,376.39	\$ 1,054,376.39	\$ 1,054,376.39	\$ 6,326,258.33	\$ 166,480.48
	M25146B	FUNDAMENTOS DE.CALCULO B	40	\$ 1,054,376.39	\$ 1,054,376.39	\$ 1,054,376.39	\$ 1,054,376.39	\$ 1,054,376.39	\$ 1,054,376.39	\$ 6,326,258.33	\$ 158,156.46
	M25248	ESTADISTICA DESCRIPTIVA	40	\$ 2,108,752.78	\$ 2,108,752.78	\$ 2,108,752.78	\$ 2,108,752.78	\$ 2,108,752.78	\$ 2,108,752.78	\$ 12,652,516.67	\$ 316,312.92
3	15031	CONTABILIDAD III	45	\$ 1,317,970.49	\$ 1,317,970.49	\$ 1,317,970.49	\$ 1,317,970.49	\$ 1,317,970.49	\$ 1,317,970.49	\$ 7,907,822.92	\$ 175,729.40
	15032	ADMINISTRACION GENERAL	32	\$ 1,054,376.39	\$ 1,054,376.39	\$ 1,054,376.39	\$ 1,054,376.39	\$ 1,054,376.39	\$ 1,054,376.39	\$ 6,326,258.33	\$ 197,695.57
	15033	DERECHO COMERCIAL II	39	\$ 790,782.29	\$ 790,782.29	\$ 790,782.29	\$ 790,782.29	\$ 790,782.29	\$ 790,782.29	\$ 4,744,693.75	\$ 121,658.81
	15034-A	ESTADISTICA II Gr. A	26	\$ 1,054,376.39	\$ 1,054,376.39	\$ 1,054,376.39	\$ 1,054,376.39	\$ 1,054,376.39	\$ 1,054,376.39	\$ 6,326,258.33	\$ 243,317.63
	15035	ECONOMIA POLITICA	37	\$ 1,054,376.39	\$ 1,054,376.39	\$ 1,054,376.39	\$ 1,054,376.39	\$ 1,054,376.39	\$ 1,054,376.39	\$ 6,326,258.33	\$ 170,979.95
	15037	DERECHO LABORAL	34	\$ 2,108,752.78	\$ 2,108,752.78	\$ 2,108,752.78	\$ 2,108,752.78	\$ 2,108,752.78	\$ 2,108,752.78	\$ 12,652,516.67	\$ 372,132.84
4	15041	CONTABILIDAD IV	51	\$ 2,635,940.97	\$ 2,635,940.97	\$ 2,635,940.97	\$ 2,635,940.97	\$ 2,635,940.97	\$ 2,635,940.97	\$ 15,815,645.83	\$ 310,110.70
	15042	MACROECONOMIA	39	\$ 1,054,376.39	\$ 1,054,376.39	\$ 1,054,376.39	\$ 1,054,376.39	\$ 1,054,376.39	\$ 1,054,376.39	\$ 6,326,258.33	\$ 162,211.75
	15043	ADMINISTRACION DE PERSONAL	36	\$ 1,054,376.39	\$ 1,054,376.39	\$ 1,054,376.39	\$ 1,054,376.39	\$ 1,054,376.39	\$ 1,054,376.39	\$ 6,326,258.33	\$ 175,729.40
	15044	DERECHO ADMINISTRATIVO	27	\$ 1,054,376.39	\$ 1,054,376.39	\$ 1,054,376.39	\$ 1,054,376.39	\$ 1,054,376.39	\$ 1,054,376.39	\$ 6,326,258.33	\$ 234,305.86
	15046	ELECTIVA FISH III - METODOLOGIA	20	\$ 2,108,752.78	\$ 2,108,752.78	\$ 2,108,752.78	\$ 2,108,752.78	\$ 2,108,752.78	\$ 2,108,752.78	\$ 12,652,516.67	\$ 632,625.83
5	15051	CONTABILIDAD V	33	\$ 2,635,940.97	\$ 2,635,940.97	\$ 2,635,940.97	\$ 2,635,940.97	\$ 2,635,940.97	\$ 2,635,940.97	\$ 15,815,645.83	\$ 479,261.99
	15052	LABORATORIO CONTABLE I	28	\$ 2,108,752.78	\$ 2,108,752.78	\$ 2,108,752.78	\$ 2,108,752.78	\$ 2,108,752.78	\$ 2,108,752.78	\$ 12,652,516.67	\$ 451,875.60
	15053	LABORATORIO INFORMATICA I	40	\$ 2,635,940.97	\$ 2,635,940.97	\$ 2,635,940.97	\$ 2,635,940.97	\$ 2,635,940.97	\$ 2,635,940.97	\$ 15,815,645.83	\$ 395,391.15
	15054	ECONOMIA COLOMBIANA	32	\$ 1,054,376.39	\$ 1,054,376.39	\$ 1,054,376.39	\$ 1,054,376.39	\$ 1,054,376.39	\$ 1,054,376.39	\$ 6,326,258.33	\$ 197,695.57
	15055	ADMINISTRACION PUBLICA	23	\$ 1,317,970.49	\$ 1,317,970.49	\$ 1,317,970.49	\$ 1,317,970.49	\$ 1,317,970.49	\$ 1,317,970.49	\$ 7,907,822.92	\$ 343,818.39

**Tabla 80. (Continuación)**

INFORMACIÓN ASIGNATURAS				TOTAL COSTOS INDIRECTOS MENSUALES						TOTAL COSTO INDIRECTO SEMESTRAL	TOTAL COSTO INDIRECTO SEMESTRAL POR ESTUDIANTE
SEM.	CODIGO	ASIGNATURA	EST. MAT.	7	8	9	10	11	12		
6	15061	CONTABILIDAD DE COSTOS I	42	\$ 2,635,940.97	\$ 2,635,940.97	\$ 2,635,940.97	\$ 2,635,940.97	\$ 2,635,940.97	\$ 2,635,940.97	\$ 15,815,645.83	\$ 376,563.00
	15062	PRESUPUESTO PRIVADO	21	\$ 790,782.29	\$ 790,782.29	\$ 790,782.29	\$ 790,782.29	\$ 790,782.29	\$ 790,782.29	\$ 4,744,693.75	\$ 225,937.80
	15063	LABORATORIO INFORMATICA II	32	\$ 2,635,940.97	\$ 2,635,940.97	\$ 2,635,940.97	\$ 2,635,940.97	\$ 2,635,940.97	\$ 2,635,940.97	\$ 15,815,645.83	\$ 494,238.93
	15064	MONEDA Y BANCA	31	\$ 1,054,376.39	\$ 1,054,376.39	\$ 1,054,376.39	\$ 1,054,376.39	\$ 1,054,376.39	\$ 1,054,376.39	\$ 6,326,258.33	\$ 204,072.85
	15065	MATEMATICAS FINANCIERAS	52	\$ 2,635,940.97	\$ 2,635,940.97	\$ 2,635,940.97	\$ 2,635,940.97	\$ 2,635,940.97	\$ 2,635,940.97	\$ 15,815,645.83	\$ 304,147.04
7	15071	LABORATORIO CONTABLE II	49	\$ 2,108,752.78	\$ 2,108,752.78	\$ 2,108,752.78	\$ 2,108,752.78	\$ 2,108,752.78	\$ 2,108,752.78	\$ 12,652,516.67	\$ 258,214.63
	15072	CONTABILIDAD DE COSTOS II	39	\$ 2,635,940.97	\$ 2,635,940.97	\$ 2,635,940.97	\$ 2,635,940.97	\$ 2,635,940.97	\$ 2,635,940.97	\$ 15,815,645.83	\$ 405,529.38
	15073	FINANZAS PUBLICAS	41	\$ 1,054,376.39	\$ 1,054,376.39	\$ 1,054,376.39	\$ 1,054,376.39	\$ 1,054,376.39	\$ 1,054,376.39	\$ 6,326,258.33	\$ 154,298.98
	15074	LEGISLACION FINANCIERA	55	\$ 1,581,564.58	\$ 1,581,564.58	\$ 1,581,564.58	\$ 1,581,564.58	\$ 1,581,564.58	\$ 1,581,564.58	\$ 9,489,387.50	\$ 172,534.32
	15075	INVESTIGACION CONTABLE	43	\$ 2,108,752.78	\$ 2,108,752.78	\$ 2,108,752.78	\$ 2,108,752.78	\$ 2,108,752.78	\$ 2,108,752.78	\$ 12,652,516.67	\$ 294,244.57
	15076	ETICA PROFESIONAL	43	\$ 527,188.19	\$ 527,188.19	\$ 527,188.19	\$ 527,188.19	\$ 527,188.19	\$ 527,188.19	\$ 3,163,129.17	\$ 73,561.14
8	15081	LABORATORIO DE COSTOS III	22	\$ 1,054,376.39	\$ 1,054,376.39	\$ 1,054,376.39	\$ 1,054,376.39	\$ 1,054,376.39	\$ 1,054,376.39	\$ 6,326,258.33	\$ 287,557.20
	15082	METODOS Y PROCEDIMIENTOS CONTABLES	21	\$ 1,054,376.39	\$ 1,054,376.39	\$ 1,054,376.39	\$ 1,054,376.39	\$ 1,054,376.39	\$ 1,054,376.39	\$ 6,326,258.33	\$ 301,250.40
	15083	ECONOMIA DE LA EMPRESA	19	\$ 1,054,376.39	\$ 1,054,376.39	\$ 1,054,376.39	\$ 1,054,376.39	\$ 1,054,376.39	\$ 1,054,376.39	\$ 6,326,258.33	\$ 332,960.96
	15084	AUDITORIA I	20	\$ 2,108,752.78	\$ 2,108,752.78	\$ 2,108,752.78	\$ 2,108,752.78	\$ 2,108,752.78	\$ 2,108,752.78	\$ 12,652,516.67	\$ 632,625.83
	15085	ANALISIS ESTADOS FINANCIEROS I	15	#N/A	#N/A	#N/A	#N/A	#N/A	#N/A	#N/A	#N/A
9	15091	CONSULTORIO CONTABLE	24	\$ 2,108,752.78	\$ 2,108,752.78	\$ 2,108,752.78	\$ 2,108,752.78	\$ 2,108,752.78	\$ 2,108,752.78	\$ 12,652,516.67	\$ 527,188.19
	15092	AUDITORIA II	26	\$ 1,054,376.39	\$ 1,054,376.39	\$ 1,054,376.39	\$ 1,054,376.39	\$ 1,054,376.39	\$ 1,054,376.39	\$ 6,326,258.33	\$ 243,317.63
	15093	ANALISIS DE ESTADOS FINANCIEROS II	28	\$ 2,108,752.78	\$ 2,108,752.78	\$ 2,108,752.78	\$ 2,108,752.78	\$ 2,108,752.78	\$ 2,108,752.78	\$ 12,652,516.67	\$ 451,875.60
	15094	DERECHO TRIBUTARIO I	38	\$ 2,108,752.78	\$ 2,108,752.78	\$ 2,108,752.78	\$ 2,108,752.78	\$ 2,108,752.78	\$ 2,108,752.78	\$ 12,652,516.67	\$ 332,960.96
	15095	COMERCIO INTERNACIONAL	28	\$ 1,054,376.39	\$ 1,054,376.39	\$ 1,054,376.39	\$ 1,054,376.39	\$ 1,054,376.39	\$ 1,054,376.39	\$ 6,326,258.33	\$ 225,937.80
10	15102	LABORATORIO IV DE AUDITORIA	28	\$ 2,635,940.97	\$ 2,635,940.97	\$ 2,635,940.97	\$ 2,635,940.97	\$ 2,635,940.97	\$ 2,635,940.97	\$ 15,815,645.83	\$ 564,844.49
	15103	PREPARACION Y EVALUACION DE PROYEC.	21	\$ 2,108,752.78	\$ 2,108,752.78	\$ 2,108,752.78	\$ 2,108,752.78	\$ 2,108,752.78	\$ 2,108,752.78	\$ 12,652,516.67	\$ 602,500.79
	15104	DERECHO TRIBUTARIO II	28	\$ 2,108,752.78	\$ 2,108,752.78	\$ 2,108,752.78	\$ 2,108,752.78	\$ 2,108,752.78	\$ 2,108,752.78	\$ 12,652,516.67	\$ 451,875.60
	15105	ADMINISTRACION EMPRESARIAL	23	\$ 2,635,940.97	\$ 2,635,940.97	\$ 2,635,940.97	\$ 2,635,940.97	\$ 2,635,940.97	\$ 2,635,940.97	\$ 15,815,645.83	\$ 687,636.78
11	15111	TEORIA Y CASOS DE ADMON F	28	\$ 2,108,752.78	\$ 2,108,752.78	\$ 2,108,752.78	\$ 2,108,752.78	\$ 2,108,752.78	\$ 2,108,752.78	\$ 12,652,516.67	\$ 451,875.60
	15113	PRACTICA EMPRESARIAL	30	\$ 2,635,940.97	\$ 2,635,940.97	\$ 2,635,940.97	\$ 2,635,940.97	\$ 2,635,940.97	\$ 2,635,940.97	\$ 15,815,645.83	\$ 527,188.19
	15114	LABORATORIO V. TRIBUTARIO	28	\$ 2,108,752.78	\$ 2,108,752.78	\$ 2,108,752.78	\$ 2,108,752.78	\$ 2,108,752.78	\$ 2,108,752.78	\$ 12,652,516.67	\$ 451,875.60
	15115	CONTABILIDAD PUBLICA	29	\$ 1,054,376.39	\$ 1,054,376.39	\$ 1,054,376.39	\$ 1,054,376.39	\$ 1,054,376.39	\$ 1,054,376.39	\$ 6,326,258.33	\$ 218,146.84
	15116	PRESUPUESTO OFICIAL	28	\$ 1,054,376.39	\$ 1,054,376.39	\$ 1,054,376.39	\$ 1,054,376.39	\$ 1,054,376.39	\$ 1,054,376.39	\$ 6,326,258.33	\$ 225,937.80

Nota: la razón por la que en algunos campos se presenta #N/A, es que no se consiguió la totalidad de la información requerida para hacer el análisis.

**Tabla 81. Total costo indirecto mensual y semestral – Administración de empresas**

INFORMACIÓN ASIGNATURAS				TOTAL COSTOS INDIRECTOS MENSUALES						TOTAL COSTO INDIRECTO SEMESTRAL	TOTAL COSTO INDIRECTO SEMESTRAL POR ESTUDIANTE
SEM.	CODIGO	ASIGNATURA	EST. MAT.	7	8	9	10	11	12		
1	25011	GEOGRAFIA HUMANA Y DE COLOMBIA	47	\$ 1,317,970.49	\$ 1,317,970.49	\$ 1,317,970.49	\$ 1,317,970.49	\$ 1,317,970.49	\$ 1,317,970.49	\$ 7,907,822.92	\$ 168,251.55
	LEEFISH	LECTURA Y ESCRITURA A	24	\$ 1,054,376.39	\$ 1,054,376.39	\$ 1,054,376.39	\$ 1,054,376.39	\$ 1,054,376.39	\$ 1,054,376.39	\$ 6,326,258.33	\$ 263,594.10
	LEEFISH	LECTURA Y ESCRITURA B	24	\$ 1,054,376.39	\$ 1,054,376.39	\$ 1,054,376.39	\$ 1,054,376.39	\$ 1,054,376.39	\$ 1,054,376.39	\$ 6,326,258.33	\$ 263,594.10
	25013	DESARROLLO INSTITUCIONAL COLOMBIANO	47	\$ 527,188.19	\$ 527,188.19	\$ 527,188.19	\$ 527,188.19	\$ 527,188.19	\$ 527,188.19	\$ 3,163,129.17	\$ 67,300.62
	25014-A	ADMINISTRACION I Gr. A	23	\$ 1,054,376.39	\$ 1,054,376.39	\$ 1,054,376.39	\$ 1,054,376.39	\$ 1,054,376.39	\$ 1,054,376.39	\$ 6,326,258.33	\$ 275,054.71
	25014-B	ADMINISTRACION I Gr. B	30	\$ 1,054,376.39	\$ 1,054,376.39	\$ 1,054,376.39	\$ 1,054,376.39	\$ 1,054,376.39	\$ 1,054,376.39	\$ 6,326,258.33	\$ 210,875.28
	25015	CONTABILIDAD I	46	\$ 2,108,752.78	\$ 2,108,752.78	\$ 2,108,752.78	\$ 2,108,752.78	\$ 2,108,752.78	\$ 2,108,752.78	\$ 12,652,516.67	\$ 275,054.71
	25016-A	MATEMATICAS I A	42	\$ 1,054,376.39	\$ 1,054,376.39	\$ 1,054,376.39	\$ 1,054,376.39	\$ 1,054,376.39	\$ 1,054,376.39	\$ 6,326,258.33	\$ 150,625.20
25016-B	MATEMATICAS I B	39	\$ 2,108,752.78	\$ 2,108,752.78	\$ 2,108,752.78	\$ 2,108,752.78	\$ 2,108,752.78	\$ 2,108,752.78	\$ 12,652,516.67	\$ 324,423.50	
2	25021-A	LABORATORIO DE INFORMATICA I (A)	25	\$ 1,054,376.39	\$ 1,054,376.39	\$ 1,054,376.39	\$ 1,054,376.39	\$ 1,054,376.39	\$ 1,054,376.39	\$ 6,326,258.33	\$ 253,050.33
	25021-B	LABORATORIO DE INFORMATICA I (B)	22	\$ 1,054,376.39	\$ 1,054,376.39	\$ 1,054,376.39	\$ 1,054,376.39	\$ 1,054,376.39	\$ 1,054,376.39	\$ 6,326,258.33	\$ 287,557.20
	25022	FUNDAMENTOS DE ECONOMIA	47	\$ 1,054,376.39	\$ 1,054,376.39	\$ 1,054,376.39	\$ 1,054,376.39	\$ 1,054,376.39	\$ 1,054,376.39	\$ 6,326,258.33	\$ 134,601.24
	25023	TEORIAS DE LA ORGANIZACIÓN	48	\$ 2,108,752.78	\$ 2,108,752.78	\$ 2,108,752.78	\$ 2,108,752.78	\$ 2,108,752.78	\$ 2,108,752.78	\$ 12,652,516.67	\$ 263,594.10
	25024	CONTABILIDAD II	45	\$ 2,108,752.78	\$ 2,108,752.78	\$ 2,108,752.78	\$ 2,108,752.78	\$ 2,108,752.78	\$ 2,108,752.78	\$ 12,652,516.67	\$ 281,167.04
	25025-A	CALCULO I A	22	\$ 1,054,376.39	\$ 1,054,376.39	\$ 1,054,376.39	\$ 1,054,376.39	\$ 1,054,376.39	\$ 1,054,376.39	\$ 6,326,258.33	\$ 287,557.20
25025-B	CALCULO I B	39	\$ 1,054,376.39	\$ 1,054,376.39	\$ 1,054,376.39	\$ 1,054,376.39	\$ 1,054,376.39	\$ 1,054,376.39	\$ 6,326,258.33	\$ 162,211.75	
3	25032	LABORATORIO DE INFORMATICA II (A-B)	42	\$ 527,188.19	\$ 527,188.19	\$ 527,188.19	\$ 527,188.19	\$ 527,188.19	\$ 527,188.19	\$ 3,163,129.17	\$ 75,312.60
	25033	MICROECONOMIA I	39	\$ 790,782.29	\$ 790,782.29	\$ 790,782.29	\$ 790,782.29	\$ 790,782.29	\$ 790,782.29	\$ 4,744,693.75	\$ 121,658.81
	250312	ADMINISTRACION II	45	\$ 2,108,752.78	\$ 2,108,752.78	\$ 2,108,752.78	\$ 2,108,752.78	\$ 2,108,752.78	\$ 2,108,752.78	\$ 12,652,516.67	\$ 281,167.04
	25035-A	CONTABILIDAD DE COSTOS	21	\$ 2,108,752.78	\$ 2,108,752.78	\$ 2,108,752.78	\$ 2,108,752.78	\$ 2,108,752.78	\$ 2,108,752.78	\$ 12,652,516.67	\$ 602,500.79
	25035-B	CONTABILIDAD DE COSTOS	22	\$ 1,054,376.39	\$ 1,054,376.39	\$ 1,054,376.39	\$ 1,054,376.39	\$ 1,054,376.39	\$ 1,054,376.39	\$ 6,326,258.33	\$ 287,557.20
	25036	ESTADISTICA I	49	\$ 2,108,752.78	\$ 2,108,752.78	\$ 2,108,752.78	\$ 2,108,752.78	\$ 2,108,752.78	\$ 2,108,752.78	\$ 12,652,516.67	\$ 258,214.63
250310	ANALISIS DE SECTORES ECONOMICOS	36	\$ 1,054,376.39	\$ 1,054,376.39	\$ 1,054,376.39	\$ 1,054,376.39	\$ 1,054,376.39	\$ 1,054,376.39	\$ 6,326,258.33	\$ 175,729.40	
4	250411	AREAS DE LA EMPRESA	47	\$ 1,054,376.39	\$ 1,054,376.39	\$ 1,054,376.39	\$ 1,054,376.39	\$ 1,054,376.39	\$ 1,054,376.39	\$ 6,326,258.33	\$ 134,601.24
	25042	LABORATORIO DE INFORMATICA III (A-B)	41	\$ 527,188.19	\$ 527,188.19	\$ 527,188.19	\$ 527,188.19	\$ 527,188.19	\$ 527,188.19	\$ 3,163,129.17	\$ 77,149.49
	25043	MICROECONOMIA II	33	\$ 790,782.29	\$ 790,782.29	\$ 790,782.29	\$ 790,782.29	\$ 790,782.29	\$ 790,782.29	\$ 4,744,693.75	\$ 143,778.60
	25044	MACROECONOMIA	46	\$ 1,054,376.39	\$ 1,054,376.39	\$ 1,054,376.39	\$ 1,054,376.39	\$ 1,054,376.39	\$ 1,054,376.39	\$ 6,326,258.33	\$ 137,527.36
	25045	FINANZAS I	47	\$ 2,108,752.78	\$ 2,108,752.78	\$ 2,108,752.78	\$ 2,108,752.78	\$ 2,108,752.78	\$ 2,108,752.78	\$ 12,652,516.67	\$ 269,202.48
	25046	ESTADISTICA II	32	\$ 1,054,376.39	\$ 1,054,376.39	\$ 1,054,376.39	\$ 1,054,376.39	\$ 1,054,376.39	\$ 1,054,376.39	\$ 6,326,258.33	\$ 197,695.57
5	25052	ADMINISTRACION DE PERSONAL I	35	\$ 2,108,752.78	\$ 2,108,752.78	\$ 2,108,752.78	\$ 2,108,752.78	\$ 2,108,752.78	\$ 2,108,752.78	\$ 12,652,516.67	\$ 361,500.48
	25054	MERCADOS I	36	\$ 2,108,752.78	\$ 2,108,752.78	\$ 2,108,752.78	\$ 2,108,752.78	\$ 2,108,752.78	\$ 2,108,752.78	\$ 12,652,516.67	\$ 351,458.80
	25055	MATEMATICAS FINANCIERAS	43	\$ 2,108,752.78	\$ 2,108,752.78	\$ 2,108,752.78	\$ 2,108,752.78	\$ 2,108,752.78	\$ 2,108,752.78	\$ 12,652,516.67	\$ 294,244.57
	250512	TALLER DE LA CREATIVIDAD	28	\$ 1,054,376.39	\$ 1,054,376.39	\$ 1,054,376.39	\$ 1,054,376.39	\$ 1,054,376.39	\$ 1,054,376.39	\$ 6,326,258.33	\$ 225,937.80
	250511	INVESTIGACION DE OPERACIONES	34	\$ 2,108,752.78	\$ 2,108,752.78	\$ 2,108,752.78	\$ 2,108,752.78	\$ 2,108,752.78	\$ 2,108,752.78	\$ 12,652,516.67	\$ 372,132.84

**Tabla 81. (Continuación)**

INFORMACIÓN ASIGNATURAS				TOTAL COSTOS INDIRECTOS MENSUALES						TOTAL COSTO INDIRECTO SEMESTRAL	TOTAL COSTO INDIRECTO SEMESTRAL POR ESTUDIANTE
SEM.	CODIGO	ASIGNATURA	EST. MAT.	7	8	9	10	11	12		
6	25061	DERECHO COMERCIAL	43	\$ 1,054,376.39	\$ 1,054,376.39	\$ 1,054,376.39	\$ 1,054,376.39	\$ 1,054,376.39	\$ 1,054,376.39	\$ 6,326,258.33	\$ 147,122.29
	25064	INVESTIGACION DE MERCADOS	39	\$ 2,108,752.78	\$ 2,108,752.78	\$ 2,108,752.78	\$ 2,108,752.78	\$ 2,108,752.78	\$ 2,108,752.78	\$ 12,652,516.67	\$ 324,423.50
	25065	FINANZAS II	28	\$ 1,054,376.39	\$ 1,054,376.39	\$ 1,054,376.39	\$ 1,054,376.39	\$ 1,054,376.39	\$ 1,054,376.39	\$ 6,326,258.33	\$ 225,937.80
	250610	ADMINISTRACION DE PERSONAL II	29	\$ 2,108,752.78	\$ 2,108,752.78	\$ 2,108,752.78	\$ 2,108,752.78	\$ 2,108,752.78	\$ 2,108,752.78	\$ 12,652,516.67	\$ 436,293.68
	250611	ADMINISTRACION DE LA PRODUCCION	28	\$ 2,108,752.78	\$ 2,108,752.78	\$ 2,108,752.78	\$ 2,108,752.78	\$ 2,108,752.78	\$ 2,108,752.78	\$ 12,652,516.67	\$ 451,875.60
7	25071	PSICOLOGIA EMPRESARIAL	33	\$ 2,108,752.78	\$ 2,108,752.78	\$ 2,108,752.78	\$ 2,108,752.78	\$ 2,108,752.78	\$ 2,108,752.78	\$ 12,652,516.67	\$ 383,409.60
	25073	MERCADOS II	24	\$ 2,108,752.78	\$ 2,108,752.78	\$ 2,108,752.78	\$ 2,108,752.78	\$ 2,108,752.78	\$ 2,108,752.78	\$ 12,652,516.67	\$ 527,188.19
	25079	PLANES DE NEGOCIOS	34	\$ 1,054,376.39	\$ 1,054,376.39	\$ 1,054,376.39	\$ 1,054,376.39	\$ 1,054,376.39	\$ 1,054,376.39	\$ 6,326,258.33	\$ 186,066.42
	250711	GERENCIA I	31	\$ 2,108,752.78	\$ 2,108,752.78	\$ 2,108,752.78	\$ 2,108,752.78	\$ 2,108,752.78	\$ 2,108,752.78	\$ 12,652,516.67	\$ 408,145.70
	250712	TECNOLOGIA	41	\$ 2,108,752.78	\$ 2,108,752.78	\$ 2,108,752.78	\$ 2,108,752.78	\$ 2,108,752.78	\$ 2,108,752.78	\$ 12,652,516.67	\$ 308,597.97
8	25082	SISTEMAS FINANCIEROS	32	\$ 790,782.29	\$ 790,782.29	\$ 790,782.29	\$ 790,782.29	\$ 790,782.29	\$ 790,782.29	\$ 4,744,693.75	\$ 148,271.68
	25083	MERCADEO INTERNACIONAL	36	\$ 2,108,752.78	\$ 2,108,752.78	\$ 2,108,752.78	\$ 2,108,752.78	\$ 2,108,752.78	\$ 2,108,752.78	\$ 12,652,516.67	\$ 351,458.80
	25086	SISTEMAS DE INFOR. ADTIVA	35	\$ 1,054,376.39	\$ 1,054,376.39	\$ 1,054,376.39	\$ 1,054,376.39	\$ 1,054,376.39	\$ 1,054,376.39	\$ 6,326,258.33	\$ 180,750.24
	25088	EVALUACION DE PROYECTOS	39	\$ 1,054,376.39	\$ 1,054,376.39	\$ 1,054,376.39	\$ 1,054,376.39	\$ 1,054,376.39	\$ 1,054,376.39	\$ 6,326,258.33	\$ 162,211.75
	250810	GERENCIA ESTRATEGICA	37	\$ 2,108,752.78	\$ 2,108,752.78	\$ 2,108,752.78	\$ 2,108,752.78	\$ 2,108,752.78	\$ 2,108,752.78	\$ 12,652,516.67	\$ 341,959.91
	250812	HACIENDA PUBLICA	34	\$ 1,054,376.39	\$ 1,054,376.39	\$ 1,054,376.39	\$ 1,054,376.39	\$ 1,054,376.39	\$ 1,054,376.39	\$ 6,326,258.33	\$ 186,066.42
9	25091	DERECHO TRIBUTARIO	27	\$ 2,108,752.78	\$ 2,108,752.78	\$ 2,108,752.78	\$ 2,108,752.78	\$ 2,108,752.78	\$ 2,108,752.78	\$ 12,652,516.67	\$ 468,611.73
	25092	GERENCIA DE PROYECTOS	27	\$ 1,054,376.39	\$ 1,054,376.39	\$ 1,054,376.39	\$ 1,054,376.39	\$ 1,054,376.39	\$ 1,054,376.39	\$ 6,326,258.33	\$ 234,305.86
	25094	POLITICA ECONOMICA	33	\$ 1,054,376.39	\$ 1,054,376.39	\$ 1,054,376.39	\$ 1,054,376.39	\$ 1,054,376.39	\$ 1,054,376.39	\$ 6,326,258.33	\$ 191,704.80
	25913	ADMINISTRACION PÚBLICA	36	\$ 1,054,376.39	\$ 1,054,376.39	\$ 1,054,376.39	\$ 1,054,376.39	\$ 1,054,376.39	\$ 1,054,376.39	\$ 6,326,258.33	\$ 175,729.40
10	25101	PRACTICA EMPRESARIAL	24	\$ 2,635,940.97	\$ 2,635,940.97	\$ 2,635,940.97	\$ 2,635,940.97	\$ 2,635,940.97	\$ 2,635,940.97	\$ 15,815,645.83	\$ 658,985.24
	25105	GERENCIA DEL SERVICIO	30	\$ 2,108,752.78	\$ 2,108,752.78	\$ 2,108,752.78	\$ 2,108,752.78	\$ 2,108,752.78	\$ 2,108,752.78	\$ 12,652,516.67	\$ 421,750.56



**Tabla 82. Total costo indirecto mensual y semestral - Economía**

INFORMACIÓN ASIGNATURAS				TOTAL COSTOS INDIRECTOS MENSUALES						TOTAL COSTO INDIRECTO SEMESTRAL	TOTAL COSTO INDIRECTO SEMESTRAL POR ESTUDIANTE
SEM.	CODIGO	ASIGNATURA	EST. MAT.	1	2	3	4	5	6		
1	44013	FILOSOFÍA DE LA CIENCIA	51	\$ 1,054,376.39	\$ 1,054,376.39	\$ 1,054,376.39	\$ 1,054,376.39	\$ 1,054,376.39	\$ 1,054,376.39	\$ 6,326,258.33	\$ 124,044.28
	44012	HISTORIA ECONÓMICA GENERAL	49	\$ 2,108,752.78	\$ 2,108,752.78	\$ 2,108,752.78	\$ 2,108,752.78	\$ 2,108,752.78	\$ 2,108,752.78	\$ 12,652,516.67	\$ 258,214.63
	44011	INTRODUCCIÓN A LA ECONOMÍA	64	\$ 2,108,752.78	\$ 2,108,752.78	\$ 2,108,752.78	\$ 2,108,752.78	\$ 2,108,752.78	\$ 2,108,752.78	\$ 12,652,516.67	\$ 197,695.57
	44018-A	LECTURA Y ESCRITURA	26	\$ 1,054,376.39	\$ 1,054,376.39	\$ 1,054,376.39	\$ 1,054,376.39	\$ 1,054,376.39	\$ 1,054,376.39	\$ 6,326,258.33	\$ 243,317.63
	44018-U	LECTURA Y ESCRITURA	31	\$ 1,054,376.39	\$ 1,054,376.39	\$ 1,054,376.39	\$ 1,054,376.39	\$ 1,054,376.39	\$ 1,054,376.39	\$ 6,326,258.33	\$ 204,072.85
	44014-A	MATEMÁTICAS I	24	\$ 2,108,752.78	\$ 2,108,752.78	\$ 2,108,752.78	\$ 2,108,752.78	\$ 2,108,752.78	\$ 2,108,752.78	\$ 12,652,516.67	\$ 527,188.19
	44014-B	MATEMÁTICAS I	37	\$ 2,108,752.78	\$ 2,108,752.78	\$ 2,108,752.78	\$ 2,108,752.78	\$ 2,108,752.78	\$ 2,108,752.78	\$ 12,652,516.67	\$ 341,959.91
	44014-C	MATEMÁTICAS I	26	\$ 2,108,752.78	\$ 2,108,752.78	\$ 2,108,752.78	\$ 2,108,752.78	\$ 2,108,752.78	\$ 2,108,752.78	\$ 12,652,516.67	\$ 486,635.26
44019	RÉGIMEN POLÍTICO COLOMBIANO	49	\$ 1,054,376.39	\$ 1,054,376.39	\$ 1,054,376.39	\$ 1,054,376.39	\$ 1,054,376.39	\$ 1,054,376.39	\$ 1,054,376.39	\$ 6,326,258.33	\$ 129,107.31
3	440310	TEORIA ECONOMICA MARXISTA	47	\$ 2,108,752.78	\$ 2,108,752.78	\$ 2,108,752.78	\$ 2,108,752.78	\$ 2,108,752.78	\$ 2,108,752.78	\$ 12,652,516.67	\$ 269,202.48
	44032	HISTORIA ECONOMICA COLOMBIANA II	38	\$ 1,054,376.39	\$ 1,054,376.39	\$ 1,054,376.39	\$ 1,054,376.39	\$ 1,054,376.39	\$ 1,054,376.39	\$ 6,326,258.33	\$ 166,480.48
	44034	ESTADISTICA I	35	\$ 2,108,752.78	\$ 2,108,752.78	\$ 2,108,752.78	\$ 2,108,752.78	\$ 2,108,752.78	\$ 2,108,752.78	\$ 12,652,516.67	\$ 361,500.48
	44037	TEORIA ECONOMICA NEOCLASICA	44	\$ 1,054,376.39	\$ 1,054,376.39	\$ 1,054,376.39	\$ 1,054,376.39	\$ 1,054,376.39	\$ 1,054,376.39	\$ 6,326,258.33	\$ 143,778.60
	440311-Q	CALCULO II	40	\$ 2,108,752.78	\$ 2,108,752.78	\$ 2,108,752.78	\$ 2,108,752.78	\$ 2,108,752.78	\$ 2,108,752.78	\$ 12,652,516.67	\$ 316,312.92
	440311-R	CALCULO II	42	\$ 1,054,376.39	\$ 1,054,376.39	\$ 1,054,376.39	\$ 1,054,376.39	\$ 1,054,376.39	\$ 1,054,376.39	\$ 6,326,258.33	\$ 150,625.20
5	440510	MICROECONOMIA II	31	\$ 2,108,752.78	\$ 2,108,752.78	\$ 2,108,752.78	\$ 2,108,752.78	\$ 2,108,752.78	\$ 2,108,752.78	\$ 12,652,516.67	\$ 408,145.70
	44052	TEORIA MACROECONOMICA I	28	\$ 1,054,376.39	\$ 1,054,376.39	\$ 1,054,376.39	\$ 1,054,376.39	\$ 1,054,376.39	\$ 1,054,376.39	\$ 6,326,258.33	\$ 225,937.80
	44055	TECNICAS DE LA MEDICION ECONOMICA	16	\$ 1,054,376.39	\$ 1,054,376.39	\$ 1,054,376.39	\$ 1,054,376.39	\$ 1,054,376.39	\$ 1,054,376.39	\$ 6,326,258.33	\$ 395,391.15
	440512	ANTROPOLOGIA ECONOMICA	38	\$ 2,108,752.78	\$ 2,108,752.78	\$ 2,108,752.78	\$ 2,108,752.78	\$ 2,108,752.78	\$ 2,108,752.78	\$ 12,652,516.67	\$ 332,960.96
	440513	GESTION FINANCIERA I	42	\$ 2,108,752.78	\$ 2,108,752.78	\$ 2,108,752.78	\$ 2,108,752.78	\$ 2,108,752.78	\$ 2,108,752.78	\$ 12,652,516.67	\$ 301,250.40
7	44071	MODELOS ALTERNATIVOS DE DESARROLLO	29	\$ 2,108,752.78	\$ 2,108,752.78	\$ 2,108,752.78	\$ 2,108,752.78	\$ 2,108,752.78	\$ 2,108,752.78	\$ 12,652,516.67	\$ 436,293.68
	44073	ECONOMETRIA II	33	\$ 2,108,752.78	\$ 2,108,752.78	\$ 2,108,752.78	\$ 2,108,752.78	\$ 2,108,752.78	\$ 2,108,752.78	\$ 12,652,516.67	\$ 383,409.60
	440711	ECONOMIA COLOMBIANA	20	\$ 1,054,376.39	\$ 1,054,376.39	\$ 1,054,376.39	\$ 1,054,376.39	\$ 1,054,376.39	\$ 1,054,376.39	\$ 6,326,258.33	\$ 316,312.92
	44079	TEORIA Y POLITICA FISCAL	25	\$ 1,054,376.39	\$ 1,054,376.39	\$ 1,054,376.39	\$ 1,054,376.39	\$ 1,054,376.39	\$ 1,054,376.39	\$ 6,326,258.33	\$ 253,050.33
	440711	ELECTIVA FISH III	20	\$ 1,054,376.39	\$ 1,054,376.39	\$ 1,054,376.39	\$ 1,054,376.39	\$ 1,054,376.39	\$ 1,054,376.39	\$ 6,326,258.33	\$ 316,312.92
9	44096	ECONOMIA INTERNACIONAL	8	\$ 1,054,376.39	\$ 1,054,376.39	\$ 1,054,376.39	\$ 1,054,376.39	\$ 1,054,376.39	\$ 1,054,376.39	\$ 6,326,258.33	\$ 790,782.29
	44097	TEORIA DEL DESARROLLO REGIONAL	22	\$ 2,108,752.78	\$ 2,108,752.78	\$ 2,108,752.78	\$ 2,108,752.78	\$ 2,108,752.78	\$ 2,108,752.78	\$ 12,652,516.67	\$ 575,114.39
	44098	ECONOMIA AMBIENTAL	8	\$ 1,054,376.39	\$ 1,054,376.39	\$ 1,054,376.39	\$ 1,054,376.39	\$ 1,054,376.39	\$ 1,054,376.39	\$ 6,326,258.33	\$ 790,782.29
	44093	EVALUACION ECONOMICA Y SOCIAL DE PY	17	\$ 1,054,376.39	\$ 1,054,376.39	\$ 1,054,376.39	\$ 1,054,376.39	\$ 1,054,376.39	\$ 1,054,376.39	\$ 6,326,258.33	\$ 372,132.84
	25261	SEMINARIO ELECTIVA II (ECO Y 1/2 AMBIENTE)	11	\$ 2,108,752.78	\$ 2,108,752.78	\$ 2,108,752.78	\$ 2,108,752.78	\$ 2,108,752.78	\$ 2,108,752.78	\$ 12,652,516.67	\$ 1,150,228.79

**Tabla 82. (Continuación)**

INFORMACIÓN ASIGNATURAS				TOTAL COSTOS INDIRECTOS MENSUALES						TOTAL COSTO INDIRECTO SEMESTRAL	TOTAL COSTO INDIRECTO SEMESTRAL POR ESTUDIANTE
SEM.	CODIGO	ASIGNATURA	EST. MAT.	7	8	9	10	11	12		
2	44021	TEORIA ECONOMICA CLASICA	27	\$ 2,108,752.78	\$ 2,108,752.78	\$ 2,108,752.78	\$ 2,108,752.78	\$ 2,108,752.78	\$ 2,108,752.78	\$ 12,652,516.67	\$ 468,611.73
	44022	HISTORIA ECONOMICA COLOMBIANA I	41	\$ 1,054,376.39	\$ 1,054,376.39	\$ 1,054,376.39	\$ 1,054,376.39	\$ 1,054,376.39	\$ 1,054,376.39	\$ 6,326,258.33	\$ 154,298.98
	44023-A	MATEMATICAS II (CALCULO)	26	\$ 1,054,376.39	\$ 1,054,376.39	\$ 1,054,376.39	\$ 1,054,376.39	\$ 1,054,376.39	\$ 1,054,376.39	\$ 6,326,258.33	\$ 243,317.63
	44023-B	MATEMATICAS II (CALCULO)	22	\$ 2,108,752.78	\$ 2,108,752.78	\$ 2,108,752.78	\$ 2,108,752.78	\$ 2,108,752.78	\$ 2,108,752.78	\$ 12,652,516.67	\$ 575,114.39
	44026-A	ALGEBRA LINEAL A	27	\$ 1,054,376.39	\$ 1,054,376.39	\$ 1,054,376.39	\$ 1,054,376.39	\$ 1,054,376.39	\$ 1,054,376.39	\$ 6,326,258.33	\$ 234,305.86
	44026-B	ALGEBRA LINEAL B	38	\$ 1,054,376.39	\$ 1,054,376.39	\$ 1,054,376.39	\$ 1,054,376.39	\$ 1,054,376.39	\$ 1,054,376.39	\$ 6,326,258.33	\$ 166,480.48
	44027	EPISTEMIOLOGIA DE LA CIENCIA ECONOMICA	51	\$ 2,108,752.78	\$ 2,108,752.78	\$ 2,108,752.78	\$ 2,108,752.78	\$ 2,108,752.78	\$ 2,108,752.78	\$ 12,652,516.67	\$ 248,088.56
4	44048	TEORIA ECONOMICA KEYNESIANA	22	\$ 2,108,752.78	\$ 2,108,752.78	\$ 2,108,752.78	\$ 2,108,752.78	\$ 2,108,752.78	\$ 2,108,752.78	\$ 12,652,516.67	\$ 575,114.39
	44047	MICROECONOMIA I	24	\$ 2,108,752.78	\$ 2,108,752.78	\$ 2,108,752.78	\$ 2,108,752.78	\$ 2,108,752.78	\$ 2,108,752.78	\$ 12,652,516.67	\$ 527,188.19
	44043-A	ESTADISTICA II A	22	\$ 1,054,376.39	\$ 1,054,376.39	\$ 1,054,376.39	\$ 1,054,376.39	\$ 1,054,376.39	\$ 1,054,376.39	\$ 6,326,258.33	\$ 287,557.20
	44044	TEORIA SOCIOLOGICA	53	\$ 2,108,752.78	\$ 2,108,752.78	\$ 2,108,752.78	\$ 2,108,752.78	\$ 2,108,752.78	\$ 2,108,752.78	\$ 12,652,516.67	\$ 238,726.73
	44046	CIENCIA POLITICA	56	\$ 1,054,376.39	\$ 1,054,376.39	\$ 1,054,376.39	\$ 1,054,376.39	\$ 1,054,376.39	\$ 1,054,376.39	\$ 6,326,258.33	\$ 112,968.90
6	440611	TEORIA MACROECONOMICA II	24	\$ 1,054,376.39	\$ 1,054,376.39	\$ 1,054,376.39	\$ 1,054,376.39	\$ 1,054,376.39	\$ 1,054,376.39	\$ 6,326,258.33	\$ 263,594.10
	44067	TEORIA Y POLITICA MONETARIA	23	\$ 1,054,376.39	\$ 1,054,376.39	\$ 1,054,376.39	\$ 1,054,376.39	\$ 1,054,376.39	\$ 1,054,376.39	\$ 6,326,258.33	\$ 275,054.71
	44068	GESTION FINANCIERA II	41	\$ 2,108,752.78	\$ 2,108,752.78	\$ 2,108,752.78	\$ 2,108,752.78	\$ 2,108,752.78	\$ 2,108,752.78	\$ 12,652,516.67	\$ 308,597.97
	44069	TEORIAS DEL BIENESTAR	10	\$ 1,054,376.39	\$ 1,054,376.39	\$ 1,054,376.39	\$ 1,054,376.39	\$ 1,054,376.39	\$ 1,054,376.39	\$ 6,326,258.33	\$ 632,625.83
	44061	TEORIAS DEL DESARROLLO ECONOMICO	24	\$ 1,054,376.39	\$ 1,054,376.39	\$ 1,054,376.39	\$ 1,054,376.39	\$ 1,054,376.39	\$ 1,054,376.39	\$ 6,326,258.33	\$ 263,594.10
	44064	ECONOMETRIA I	38	\$ 2,108,752.78	\$ 2,108,752.78	\$ 2,108,752.78	\$ 2,108,752.78	\$ 2,108,752.78	\$ 2,108,752.78	\$ 12,652,516.67	\$ 332,960.96
8	44086	TEORIA ECONOMICA POSKEYNESIANA	22	\$ 1,054,376.39	\$ 1,054,376.39	\$ 1,054,376.39	\$ 1,054,376.39	\$ 1,054,376.39	\$ 1,054,376.39	\$ 6,326,258.33	\$ 287,557.20
	44087	METODOLOGIA DE LA INVESTIGACION	16	\$ 2,108,752.78	\$ 2,108,752.78	\$ 2,108,752.78	\$ 2,108,752.78	\$ 2,108,752.78	\$ 2,108,752.78	\$ 12,652,516.67	\$ 790,782.29
	44083	FORMULACION Y EVALUACION FINANCIERA DE PY	21	\$ 2,108,752.78	\$ 2,108,752.78	\$ 2,108,752.78	\$ 2,108,752.78	\$ 2,108,752.78	\$ 2,108,752.78	\$ 12,652,516.67	\$ 602,500.79
	M24678	SEMINARIO ELECTIVA I: ECONOMIA Y MEDIO AMBIENTE I	17	\$ 2,108,752.78	\$ 2,108,752.78	\$ 2,108,752.78	\$ 2,108,752.78	\$ 2,108,752.78	\$ 2,108,752.78	\$ 12,652,516.67	\$ 744,265.69
	44085-2	SEMINARIO ELECTIVA I: FINANZAS I	11	\$ 2,108,752.78	\$ 2,108,752.78	\$ 2,108,752.78	\$ 2,108,752.78	\$ 2,108,752.78	\$ 2,108,752.78	\$ 12,652,516.67	\$ 1,150,228.79
	44084	GEOGRAFIA ECONOMICA	35	\$ 1,054,376.39	\$ 1,054,376.39	\$ 1,054,376.39	\$ 1,054,376.39	\$ 1,054,376.39	\$ 1,054,376.39	\$ 6,326,258.33	\$ 180,750.24
10	44101	EVALUACION AMBIENTAL DE PROYECTOS	17	\$ 1,054,376.39	\$ 1,054,376.39	\$ 1,054,376.39	\$ 1,054,376.39	\$ 1,054,376.39	\$ 1,054,376.39	\$ 6,326,258.33	\$ 372,132.84
	M24662	SEMINARIO ELECTIVA III	13	\$ -	\$ -	\$ -	\$ -	\$ -	\$ -	\$ -	\$ -
	44105	PLANEACION ECONOMICA	13	\$ 2,108,752.78	\$ 2,108,752.78	\$ 2,108,752.78	\$ 2,108,752.78	\$ 2,108,752.78	\$ 2,108,752.78	\$ 12,652,516.67	\$ 973,270.51
	44106	COMERCIO EXTERIOR	11	\$ 1,054,376.39	\$ 1,054,376.39	\$ 1,054,376.39	\$ 1,054,376.39	\$ 1,054,376.39	\$ 1,054,376.39	\$ 6,326,258.33	\$ 575,114.39

**Tabla 83. Total costo indirecto mensual y semestral - Turismo**

INFORMACIÓN ASIGNATURAS				TOTAL COSTOS INDIRECTOS MENSUALES						TOTAL COSTO INDIRECTO SEMESTRAL	TOTAL COSTO INDIRECTO SEMESTRAL POR ESTUDIANTE
SEM.	CODIGO	ASIGNATURA	EST. MAT.	7	8	9	10	11	12		
1	87011	TEORÍA TURÍSTICA	45	\$ 1,581,564.58	\$ 1,581,564.58	\$ 1,581,564.58	\$ 1,581,564.58	\$ 1,581,564.58	\$ 1,581,564.58	\$ 9,489,387.50	\$ 210,875.28
	LEEFISH	LECTO ESCRITURA	30	\$ 1,054,376.39	\$ 1,054,376.39	\$ 1,054,376.39	\$ 1,054,376.39	\$ 1,054,376.39	\$ 1,054,376.39	\$ 6,326,258.33	\$ 210,875.28
	87013-A	MATEMÁTICA BÁSICA	42	\$ 1,054,376.39	\$ 1,054,376.39	\$ 1,054,376.39	\$ 1,054,376.39	\$ 1,054,376.39	\$ 1,054,376.39	\$ 6,326,258.33	\$ 150,625.20
	87013-B	MATEMÁTICA BÁSICA	26	\$ 1,054,376.39	\$ 1,054,376.39	\$ 1,054,376.39	\$ 1,054,376.39	\$ 1,054,376.39	\$ 1,054,376.39	\$ 6,326,258.33	\$ 243,317.63
	87016	INGLES I	45	\$ 1,054,376.39	\$ 1,054,376.39	\$ 1,054,376.39	\$ 1,054,376.39	\$ 1,054,376.39	\$ 1,054,376.39	\$ 6,326,258.33	\$ 140,583.52
	87016	DESARROLLO INSTITUCIONAL COLOMBIANO	45	\$ 1,054,376.39	\$ 1,054,376.39	\$ 1,054,376.39	\$ 1,054,376.39	\$ 1,054,376.39	\$ 1,054,376.39	\$ 6,326,258.33	\$ 140,583.52
3	87031	GEOGRAFÍA HUMANA Y ECONÓMICA DE COLOMBIA	40	\$ 790,782.29	\$ 790,782.29	\$ 790,782.29	\$ 790,782.29	\$ 790,782.29	\$ 790,782.29	\$ 4,744,693.75	\$ 118,617.34
	87032	HISTORIA DEL ARTE Y DE LA CULTURA	39	\$ 790,782.29	\$ 790,782.29	\$ 790,782.29	\$ 790,782.29	\$ 790,782.29	\$ 790,782.29	\$ 4,744,693.75	\$ 121,658.81
	87033	PATRIMONIO CULTURAL	40	\$ 1,581,564.58	\$ 1,581,564.58	\$ 1,581,564.58	\$ 1,581,564.58	\$ 1,581,564.58	\$ 1,581,564.58	\$ 9,489,387.50	\$ 237,234.69
	87034	TALLER DE PROYECTOS (CICLO)	26	\$ 1,581,564.58	\$ 1,581,564.58	\$ 1,581,564.58	\$ 1,581,564.58	\$ 1,581,564.58	\$ 1,581,564.58	\$ 9,489,387.50	\$ 364,976.44
	87035-A	CONTABILIDAD ADMINISTRATIVA (A)	20	\$ 790,782.29	\$ 790,782.29	\$ 790,782.29	\$ 790,782.29	\$ 790,782.29	\$ 790,782.29	\$ 4,744,693.75	\$ 237,234.69
	87035-B	CONTABILIDAD ADMINISTRATIVA (B)	20	\$ 790,782.29	\$ 790,782.29	\$ 790,782.29	\$ 790,782.29	\$ 790,782.29	\$ 790,782.29	\$ 4,744,693.75	\$ 237,234.69
	M24691	INGLES NIVEL I - ESPECIAL	55	\$ 1,054,376.39	\$ 1,054,376.39	\$ 1,054,376.39	\$ 1,054,376.39	\$ 1,054,376.39	\$ 1,054,376.39	\$ 6,326,258.33	\$ 115,022.88
5	87051	RELACIONES INTERNACIONALES	21	\$ 1,581,564.58	\$ 1,581,564.58	\$ 1,581,564.58	\$ 1,581,564.58	\$ 1,581,564.58	\$ 1,581,564.58	\$ 9,489,387.50	\$ 451,875.60
	87052	TALLER DE PROYECTOS (FACTIBILIDAD)	27	\$ 1,581,564.58	\$ 1,581,564.58	\$ 1,581,564.58	\$ 1,581,564.58	\$ 1,581,564.58	\$ 1,581,564.58	\$ 9,489,387.50	\$ 351,458.80
	87053	DERECHO EMPRESARIAL	39	\$ 790,782.29	\$ 790,782.29	\$ 790,782.29	\$ 790,782.29	\$ 790,782.29	\$ 790,782.29	\$ 4,744,693.75	\$ 121,658.81
	87054	ETNOGRAFÍA Y PROCESOS REGIONALES	32	\$ 1,581,564.58	\$ 1,581,564.58	\$ 1,581,564.58	\$ 1,581,564.58	\$ 1,581,564.58	\$ 1,581,564.58	\$ 9,489,387.50	\$ 296,543.36
	87055	SOCIOLOGÍA	38	\$ 790,782.29	\$ 790,782.29	\$ 790,782.29	\$ 790,782.29	\$ 790,782.29	\$ 790,782.29	\$ 4,744,693.75	\$ 124,860.36
	M26240	INGLES NIVEL III - ESPECIAL	23	\$ 1,054,376.39	\$ 1,054,376.39	\$ 1,054,376.39	\$ 1,054,376.39	\$ 1,054,376.39	\$ 1,054,376.39	\$ 6,326,258.33	\$ 275,054.71
7	87071	GESTIÓN DE OPERACIONES PARA EMP TURÍSTICAS	24	\$ 790,782.29	\$ 790,782.29	\$ 790,782.29	\$ 790,782.29	\$ 790,782.29	\$ 790,782.29	\$ 4,744,693.75	\$ 197,695.57
	87072	DERECHO TURÍSTICO	30	\$ 790,782.29	\$ 790,782.29	\$ 790,782.29	\$ 790,782.29	\$ 790,782.29	\$ 790,782.29	\$ 4,744,693.75	\$ 158,156.46
	87073	GESTIÓN AMBIENTAL	45	\$ 632,625.83	\$ 632,625.83	\$ 632,625.83	\$ 632,625.83	\$ 632,625.83	\$ 632,625.83	\$ 3,795,755.00	\$ 84,350.11
	87074	TALLER DE PROYECTOS (PROSPECTIVA)	25	\$ 1,581,564.58	\$ 1,581,564.58	\$ 1,581,564.58	\$ 1,581,564.58	\$ 1,581,564.58	\$ 1,581,564.58	\$ 9,489,387.50	\$ 379,575.50
	M26242-A	INGLES NIVEL V - ESPECIAL (A)	31	\$ 1,054,376.39	\$ 1,054,376.39	\$ 1,054,376.39	\$ 1,054,376.39	\$ 1,054,376.39	\$ 1,054,376.39	\$ 6,326,258.33	\$ 204,072.85
	M26242-B	INGLES NIVEL V - ESPECIAL (B)	17	\$ 1,054,376.39	\$ 1,054,376.39	\$ 1,054,376.39	\$ 1,054,376.39	\$ 1,054,376.39	\$ 1,054,376.39	\$ 6,326,258.33	\$ 372,132.84
	87075	ANTROPOLOGÍA CULTURAL COLOMBIANA	34	\$ 1,581,564.58	\$ 1,581,564.58	\$ 1,581,564.58	\$ 1,581,564.58	\$ 1,581,564.58	\$ 1,581,564.58	\$ 9,489,387.50	\$ 279,099.63
9	87091	PLANEAMIENTO REGIONAL Y LOCAL	13	\$ 790,782.29	\$ 790,782.29	\$ 790,782.29	\$ 790,782.29	\$ 790,782.29	\$ 790,782.29	\$ 4,744,693.75	\$ 364,976.44
	87092	GESTIÓN LOCAL DEL TURISMO (PLANEA TERRITO)	13	\$ 790,782.29	\$ 790,782.29	\$ 790,782.29	\$ 790,782.29	\$ 790,782.29	\$ 790,782.29	\$ 4,744,693.75	\$ 364,976.44
	87093	GESTIÓN DE LA CULTURA	0	\$ -	\$ -	\$ -	\$ -	\$ -	\$ -	\$ -	\$ -
	87094	PRÁCTICA PROYECTOS	16	\$ 790,782.29	\$ 790,782.29	\$ 790,782.29	\$ 790,782.29	\$ 790,782.29	\$ 790,782.29	\$ 4,744,693.75	\$ 296,543.36

**Tabla 83. (Continuación)**

INFORMACIÓN ASIGNATURAS				TOTAL COSTOS INDIRECTOS MENSUALES						TOTAL COSTO INDIRECTO SEMESTRAL	TOTAL COSTO INDIRECTO SEMESTRAL POR ESTUDIANTE	
SEM.	CODIGO	ASIGNATURA	EST. MAT.	1	2	3	4	5	6			
2	87021	ECOLOGÍA GENERAL	40	\$ 790,782.29	\$ 790,782.29	\$ 790,782.29	\$ 790,782.29	\$ 790,782.29	\$ 790,782.29	\$ 4,744,693.75	\$ 118,617.34	
	87022	GEOGRAFÍA FÍSICA DE COLOMBIA	41	\$ 1,581,564.58	\$ 1,581,564.58	\$ 1,581,564.58	\$ 1,581,564.58	\$ 1,581,564.58	\$ 1,581,564.58	\$ 9,489,387.50	\$ 231,448.48	
	87023	FUNDAMENTO DE ECONOMÍA	34	\$ 790,782.29	\$ 790,782.29	\$ 790,782.29	\$ 790,782.29	\$ 790,782.29	\$ 790,782.29	\$ 4,744,693.75	\$ 139,549.82	
	87024-A	ESTADÍSTICA BÁSICA	25	\$ 2,108,752.78	\$ 2,108,752.78	\$ 2,108,752.78	\$ 2,108,752.78	\$ 2,108,752.78	\$ 2,108,752.78	\$ 12,652,516.67	\$ 506,100.67	
	87024-B	ESTADÍSTICA BÁSICA	25	\$ 1,054,376.39	\$ 1,054,376.39	\$ 1,054,376.39	\$ 1,054,376.39	\$ 1,054,376.39	\$ 1,054,376.39	\$ 6,326,258.33	\$ 253,050.33	
	87025	TÉCNICAS DE LA INVESTIGACIÓN Y LA COMUNICACIÓN CIENTÍFICA	42	#N/A	#N/A	#N/A	#N/A	#N/A	#N/A	#N/A	#N/A	#N/A
	M25251-A	INGLES II	41	\$ 790,782.29	\$ 790,782.29	\$ 790,782.29	\$ 790,782.29	\$ 790,782.29	\$ 790,782.29	\$ 4,744,693.75	\$ 115,724.24	
M25251-B	INGLES II	16	\$ 790,782.29	\$ 790,782.29	\$ 790,782.29	\$ 790,782.29	\$ 790,782.29	\$ 790,782.29	\$ 4,744,693.75	\$ 296,543.36		
4	87041	PATRIMONIO AMBIENTAL	35	\$ 790,782.29	\$ 790,782.29	\$ 790,782.29	\$ 790,782.29	\$ 790,782.29	\$ 790,782.29	\$ 4,744,693.75	\$ 135,562.68	
	87042	FUNDAMENTOS DE ADMINISTRACIÓN	35	\$ 1,581,564.58	\$ 1,581,564.58	\$ 1,581,564.58	\$ 1,581,564.58	\$ 1,581,564.58	\$ 1,581,564.58	\$ 9,489,387.50	\$ 271,125.36	
	87043	TALLER DE PROYECTOS (PERFIL)	26	\$ 1,581,564.58	\$ 1,581,564.58	\$ 1,581,564.58	\$ 1,581,564.58	\$ 1,581,564.58	\$ 1,581,564.58	\$ 9,489,387.50	\$ 364,976.44	
	87044	IMPACTO MACRO DEL TURISMO	22	\$ 790,782.29	\$ 790,782.29	\$ 790,782.29	\$ 790,782.29	\$ 790,782.29	\$ 790,782.29	\$ 4,744,693.75	\$ 215,667.90	
	87045	PLANEAMIENTO Y GESTIÓN FINANCIERA	38	\$ 790,782.29	\$ 790,782.29	\$ 790,782.29	\$ 790,782.29	\$ 790,782.29	\$ 790,782.29	\$ 4,744,693.75	\$ 124,860.36	
	M25316-C	INGLES NIVEL II ESPECIAL	26	\$ 1,054,376.39	\$ 1,054,376.39	\$ 1,054,376.39	\$ 1,054,376.39	\$ 1,054,376.39	\$ 1,054,376.39	\$ 6,326,258.33	\$ 243,317.63	
	M25316-D	INGLES NIVEL II ESPECIAL	23	\$ 1,054,376.39	\$ 1,054,376.39	\$ 1,054,376.39	\$ 1,054,376.39	\$ 1,054,376.39	\$ 1,054,376.39	\$ 6,326,258.33	\$ 275,054.71	
6	87065	COMUNICACIÓN SOCIAL	31	\$ 790,782.29	\$ 790,782.29	\$ 790,782.29	\$ 790,782.29	\$ 790,782.29	\$ 790,782.29	\$ 4,744,693.75	\$ 153,054.64	
	87061-A	FUNDAMENTOS TECNOLÓGICOS PARA EMPRESAS TURÍSTICAS	12	\$ 1,581,564.58	\$ 1,581,564.58	\$ 1,581,564.58	\$ 1,581,564.58	\$ 1,581,564.58	\$ 1,581,564.58	\$ 9,489,387.50	\$ 790,782.29	
	87061-B	FUNDAMENTOS TECNOLÓGICOS PARA EMPRESAS TURÍSTICAS	12	\$ 1,581,564.58	\$ 1,581,564.58	\$ 1,581,564.58	\$ 1,581,564.58	\$ 1,581,564.58	\$ 1,581,564.58	\$ 9,489,387.50	\$ 790,782.29	
	87062	LIDERAZGO E INNOVACIÓN	43	\$ 632,625.83	\$ 632,625.83	\$ 632,625.83	\$ 632,625.83	\$ 632,625.83	\$ 632,625.83	\$ 3,795,755.00	\$ 88,273.37	
	87064	PSICOLOGÍA	40	\$ 632,625.83	\$ 632,625.83	\$ 632,625.83	\$ 632,625.83	\$ 632,625.83	\$ 632,625.83	\$ 3,795,755.00	\$ 94,893.87	
	87063	TALLER PROYECTOS (EVALUACIÓN)	25	\$ 632,625.83	\$ 632,625.83	\$ 632,625.83	\$ 632,625.83	\$ 632,625.83	\$ 632,625.83	\$ 3,795,755.00	\$ 151,830.20	
8	87081	POLÍTICA Y DESARROLLO AMBIENTAL	16	\$ 790,782.29	\$ 790,782.29	\$ 790,782.29	\$ 790,782.29	\$ 790,782.29	\$ 790,782.29	\$ 4,744,693.75	\$ 296,543.36	
	87082	PLANIFICACIÓN Y DESARROLLO TURÍSTICO	13	\$ 790,782.29	\$ 790,782.29	\$ 790,782.29	\$ 790,782.29	\$ 790,782.29	\$ 790,782.29	\$ 4,744,693.75	\$ 364,976.44	
	87083	MERCADEO TURÍSTICO EN ÁREAS PROTEGIDAS	13	\$ 1,581,564.58	\$ 1,581,564.58	\$ 1,581,564.58	\$ 1,581,564.58	\$ 1,581,564.58	\$ 1,581,564.58	\$ 9,489,387.50	\$ 729,952.88	
	87084	PRÁCTICAS DE PROYECTOS (IMPACTOS Y CAPACIDAD DE CARGA)	16	\$ 790,782.29	\$ 790,782.29	\$ 790,782.29	\$ 790,782.29	\$ 790,782.29	\$ 790,782.29	\$ 4,744,693.75	\$ 296,543.36	

**Tabla 84. Total costo indirecto mensual y semestral – Contaduría regionalización sur**

INFORMACIÓN ASIGNATURAS				TOTAL COSTOS INDIRECTOS MENSUALES						TOTAL COSTO INDIRECTO SEMESTRAL	TOTAL COSTO INDIRECTO SEMESTRAL POR ESTUDIANTE
SEM.	CODIGO	ASIGNATURA	EST. MAT.	7	8	9	10	11	12		
1	M25134	Contabilidad Financiera I	42	\$ 843,501.11	\$ 843,501.11	\$ 843,501.11	\$ 843,501.11	\$ 843,501.11	\$ 843,501.11	\$ 5,061,006.67	\$ 120,500.16
	150112	Derecho Institucional Colombiano	42	\$ 632,625.83	\$ 632,625.83	\$ 632,625.83	\$ 632,625.83	\$ 632,625.83	\$ 632,625.83	\$ 3,795,755.00	\$ 90,375.12
	M25136	Epistemología de las Ciencias Humanas y Sociales	42	\$ 843,501.11	\$ 843,501.11	\$ 843,501.11	\$ 843,501.11	\$ 843,501.11	\$ 843,501.11	\$ 5,061,006.67	\$ 120,500.16
	M25135	Introducción a la Economía	42	\$ 843,501.11	\$ 843,501.11	\$ 843,501.11	\$ 843,501.11	\$ 843,501.11	\$ 843,501.11	\$ 5,061,006.67	\$ 120,500.16
	150111	Lectura y Escritura	42	\$ 843,501.11	\$ 843,501.11	\$ 843,501.11	\$ 843,501.11	\$ 843,501.11	\$ 843,501.11	\$ 5,061,006.67	\$ 120,500.16
	M25137	Teoría y Fundamentos de Matemáticos	42	\$ 843,501.11	\$ 843,501.11	\$ 843,501.11	\$ 843,501.11	\$ 843,501.11	\$ 843,501.11	\$ 5,061,006.67	\$ 120,500.16
2	M25138	Contabilidad Financiera II	39	\$ 1,687,002.22	\$ 1,687,002.22	\$ 1,687,002.22	\$ 1,687,002.22	\$ 1,687,002.22	\$ 1,687,002.22	\$ 10,122,013.33	\$ 259,538.80
	M25139	Derecho Comercial	40	\$ 843,501.11	\$ 843,501.11	\$ 843,501.11	\$ 843,501.11	\$ 843,501.11	\$ 843,501.11	\$ 5,061,006.67	\$ 126,525.17
	M25248	Estadística Descriptiva	44	\$ 843,501.11	\$ 843,501.11	\$ 843,501.11	\$ 843,501.11	\$ 843,501.11	\$ 843,501.11	\$ 5,061,006.67	\$ 115,022.88
	M25146	Fundamentos de Cálculo	43	\$ 843,501.11	\$ 843,501.11	\$ 843,501.11	\$ 843,501.11	\$ 843,501.11	\$ 843,501.11	\$ 5,061,006.67	\$ 117,697.83

**Tabla 85. Total costo indirecto mensual y semestral – Contaduría regionalización norte**

INFORMACIÓN ASIGNATURAS				TOTAL COSTOS INDIRECTOS MENSUALES						TOTAL COSTO INDIRECTO SEMESTRAL	TOTAL COSTO INDIRECTO SEMESTRAL POR ESTUDIANTE
SEM.	CODIGO	ASIGNATURA	EST. MAT.	7	8	9	10	11	12		
1	M25134	Contabilidad Financiera I	29	\$ 843,501.11	\$ 843,501.11	\$ 843,501.11	\$ 843,501.11	\$ 843,501.11	\$ 843,501.11	\$ 5,061,006.67	\$ 174,517.47
	150112	Derecho Institucional Colombiano	29	\$ 632,625.83	\$ 632,625.83	\$ 632,625.83	\$ 632,625.83	\$ 632,625.83	\$ 632,625.83	\$ 3,795,755.00	\$ 130,888.10
	M25136	Epistemología de las Ciencias Humanas y Sociales	29	\$ 843,501.11	\$ 843,501.11	\$ 843,501.11	\$ 843,501.11	\$ 843,501.11	\$ 843,501.11	\$ 5,061,006.67	\$ 174,517.47
	M25135	Introducción a la Economía	29	\$ 843,501.11	\$ 843,501.11	\$ 843,501.11	\$ 843,501.11	\$ 843,501.11	\$ 843,501.11	\$ 5,061,006.67	\$ 174,517.47
	150111	Lectura y Escritura	29	\$ 843,501.11	\$ 843,501.11	\$ 843,501.11	\$ 843,501.11	\$ 843,501.11	\$ 843,501.11	\$ 5,061,006.67	\$ 174,517.47
	M25137	Teoría y Fundamentos de Matemáticos	0	\$ -	\$ -	\$ -	\$ -	\$ -	\$ -	\$ -	\$ -

**Tabla 86. Total costo indirecto mensual y semestral – Escuela administración financiera**

INFORMACIÓN ASIGNATURAS				TOTAL COSTOS INDIRECTOS MENSUALES						TOTAL COSTO INDIRECTO SEMESTRAL	TOTAL COSTO INDIRECTO SEMESTRAL POR ESTUDIANTE
SEM.	CODIGO	ASIGNATURA	EST. MAT.	7	8	9	10	11	12		
3	AF-0301	Algebra lineal	22	\$ 843,501.11	\$ 843,501.11	\$ 843,501.11	\$ 843,501.11	\$ 843,501.11	\$ 843,501.11	\$ 5,061,006.67	\$ 230,045.76
	AF-0302	Contabilidad financiera	22	\$ 843,501.11	\$ 843,501.11	\$ 843,501.11	\$ 843,501.11	\$ 843,501.11	\$ 843,501.11	\$ 5,061,006.67	\$ 230,045.76
	AF-0304	Fundamentos de Matemáticas Financieras	45	\$ 843,501.11	\$ 843,501.11	\$ 843,501.11	\$ 843,501.11	\$ 843,501.11	\$ 843,501.11	\$ 5,061,006.67	\$ 112,466.81
	AF-0303	Macroeconomía	21	\$ 843,501.11	\$ 843,501.11	\$ 843,501.11	\$ 843,501.11	\$ 843,501.11	\$ 843,501.11	\$ 5,061,006.67	\$ 241,000.32
4	AF-0402	Costos	17	\$ 843,501.11	\$ 843,501.11	\$ 843,501.11	\$ 843,501.11	\$ 843,501.11	\$ 843,501.11	\$ 5,061,006.67	\$ 297,706.27
	AF-0404	Electiva Sociología General/Psicología Organizacional	15	\$ 843,501.11	\$ 843,501.11	\$ 843,501.11	\$ 843,501.11	\$ 843,501.11	\$ 843,501.11	\$ 5,061,006.67	\$ 337,400.44
	AF-0401	Fundamentos de Mercadeo	14	\$ 843,501.11	\$ 843,501.11	\$ 843,501.11	\$ 843,501.11	\$ 843,501.11	\$ 843,501.11	\$ 5,061,006.67	\$ 361,500.48
	AF-0403	Matemáticas Financieras	43	\$ 843,501.11	\$ 843,501.11	\$ 843,501.11	\$ 843,501.11	\$ 843,501.11	\$ 843,501.11	\$ 5,061,006.67	\$ 117,697.83
5	AF-0502	Análisis Financiero	23	\$ 843,501.11	\$ 843,501.11	\$ 843,501.11	\$ 843,501.11	\$ 843,501.11	\$ 843,501.11	\$ 5,061,006.67	\$ 220,043.77
	AF-0506	Constitucion Política	0	\$ 843,501.11	\$ 843,501.11	\$ 843,501.11	\$ 843,501.11	\$ 843,501.11	\$ 843,501.11	\$ 5,061,006.67	
	AF-0501	Estadística General	25	\$ 843,501.11	\$ 843,501.11	\$ 843,501.11	\$ 843,501.11	\$ 843,501.11	\$ 843,501.11	\$ 5,061,006.67	\$ 202,440.27
	AF-0505	Legislación Comercial	0	\$ 843,501.11	\$ 843,501.11	\$ 843,501.11	\$ 843,501.11	\$ 843,501.11	\$ 843,501.11	\$ 5,061,006.67	
	AF-0503	Presupuestos	21	\$ 843,501.11	\$ 843,501.11	\$ 843,501.11	\$ 843,501.11	\$ 843,501.11	\$ 843,501.11	\$ 5,061,006.67	\$ 241,000.32
6	AF-0603	El: Admon del Capital de Trabajo/ Financiamiento de las Empresas Media	0	\$ 843,501.11	\$ 843,501.11	\$ 843,501.11	\$ 843,501.11	\$ 843,501.11	\$ 843,501.11	\$ 5,061,006.67	
	AF-0601	Estadística Inferencial	18	\$ 843,501.11	\$ 843,501.11	\$ 843,501.11	\$ 843,501.11	\$ 843,501.11	\$ 843,501.11	\$ 5,061,006.67	\$ 281,167.04
	AF-0604	Legislación Laboral	0	\$ 843,501.11	\$ 843,501.11	\$ 843,501.11	\$ 843,501.11	\$ 843,501.11	\$ 843,501.11	\$ 5,061,006.67	
	AF-0605	Opción de Grado ciclo tecnológico	5	\$ 843,501.11	\$ 843,501.11	\$ 843,501.11	\$ 843,501.11	\$ 843,501.11	\$ 843,501.11	\$ 5,061,006.67	\$ 1,012,201.33
	AF-0602	Plan de Negocios	15	\$ 843,501.11	\$ 843,501.11	\$ 843,501.11	\$ 843,501.11	\$ 843,501.11	\$ 843,501.11	\$ 5,061,006.67	\$ 337,400.44
7	AF704	Administracion de la Produccion	31	\$ 843,501.11	\$ 843,501.11	\$ 843,501.11	\$ 843,501.11	\$ 843,501.11	\$ 843,501.11	\$ 5,061,006.67	\$ 163,258.28
	AF702	Economia y Finanzas Internacionales	30	\$ 843,501.11	\$ 843,501.11	\$ 843,501.11	\$ 843,501.11	\$ 843,501.11	\$ 843,501.11	\$ 5,061,006.67	\$ 168,700.22
	AF701	Investigacion de Mercados	31	\$ 843,501.11	\$ 843,501.11	\$ 843,501.11	\$ 843,501.11	\$ 843,501.11	\$ 843,501.11	\$ 5,061,006.67	\$ 163,258.28
	AF703	Prospectiva Financiera	36	\$ 843,501.11	\$ 843,501.11	\$ 843,501.11	\$ 843,501.11	\$ 843,501.11	\$ 843,501.11	\$ 5,061,006.67	\$ 140,583.52
8	AF801	Administracion del Talento Humano	0	\$ 843,501.11	\$ 843,501.11	\$ 843,501.11	\$ 843,501.11	\$ 843,501.11	\$ 843,501.11	\$ 5,061,006.67	
	AF804	El: Admon de Empresas de Economia Solidaria/ Gerencia Fin. del Sector	23	\$ 843,501.11	\$ 843,501.11	\$ 843,501.11	\$ 843,501.11	\$ 843,501.11	\$ 843,501.11	\$ 5,061,006.67	\$ 220,043.77
	AF803	Etica y Responsabilidad Social	29	\$ 843,501.11	\$ 843,501.11	\$ 843,501.11	\$ 843,501.11	\$ 843,501.11	\$ 843,501.11	\$ 5,061,006.67	\$ 174,517.47
	AF802	Mercado de Capitales	33	\$ 843,501.11	\$ 843,501.11	\$ 843,501.11	\$ 843,501.11	\$ 843,501.11	\$ 843,501.11	\$ 5,061,006.67	\$ 153,363.84
10	AF1004	Gerencia Estrategica	16	\$ 843,501.11	\$ 843,501.11	\$ 843,501.11	\$ 843,501.11	\$ 843,501.11	\$ 843,501.11	\$ 5,061,006.67	\$ 316,312.92
	AF1003	Gerencia Financiera	21	\$ 843,501.11	\$ 843,501.11	\$ 843,501.11	\$ 843,501.11	\$ 843,501.11	\$ 843,501.11	\$ 5,061,006.67	\$ 241,000.32
	AF1005	Juegos Gerenciales	0	\$ 843,501.11	\$ 843,501.11	\$ 843,501.11	\$ 843,501.11	\$ 843,501.11	\$ 843,501.11	\$ 5,061,006.67	
	AF1002	Obligaciones Tributarias	22	\$ 843,501.11	\$ 843,501.11	\$ 843,501.11	\$ 843,501.11	\$ 843,501.11	\$ 843,501.11	\$ 5,061,006.67	\$ 230,045.76

## 5.2. COSTOS TOTALES

En las siguientes tablas se muestran los resultados una vez aplicadas todas las técnicas descritas en el capítulo cuatro, es aquí donde se muestra el costo total y el costo unitario de cada asignatura objeto de estudio. Los siguientes cuadros muestran los resultados obtenidos a través de las tablas anteriores.

Los cuadros siguientes muestran el costo total y costo unitario de los procesos hasta llegar al total una vez acumulados todos los costos.

Es importante aclarar que las asignaturas que se muestran seguidamente son las que cuentan con la información completa, para las que no se logró obtener todos los datos se omitieron, ya que la información presentada no sería real.

### 5.2.1. Costo total asignaturas Contaduría Nocturno

PRODUCTO	Contabilidad Financiera I				CODIGO	M25134			
SEMESTRE	1				No. Estudiantes	48			
PROGRAMA	CONTADURIA PUBLICA								
COSTO ACUMULADO PRECESOS MISIONALES SEMESTRE									
	P1-PLANEACION		P2-ORIENTACION		P3-EVALUACION		P4-INFORMES		
	CT	CU	CT	CU	CT	CU	CT	CU	
<b>COSTO REC. PROCESO ANTI</b>	\$ -	\$ -	\$ 8,420,182	\$ 175,420	\$ 17,974,999	\$ 374,479	\$ 22,152,843	\$ 461,518	
<b>COSTOS DEL PROCESO</b>	\$ 8,420,182	\$ 175,420	\$ 9,554,817	\$ 199,059	\$ 4,177,844	\$ 87,038	\$ 1,734,199	\$ 36,129	
<b>COSTO TOTAL</b>	\$ 8,420,182	\$ 175,420	\$ 17,974,999	\$ 374,479	\$ 22,152,843	\$ 461,518	\$ 23,887,042	\$ 497,647	

PRODUCTO	Teoria y Fundamentos de Matemáticos				CODIGO	M25137A			
SEMESTRE	1				No. Estudiantes	27			
PROGRAMA	CONTADURIA PUBLICA								
COSTO ACUMULADO PRECESOS MISIONALES SEMESTRE									
	P1-PLANEACION		P2-ORIENTACION		P3-EVALUACION		P4-INFORMES		
	CT	CU	CT	CU	CT	CU	CT	CU	
<b>COSTO REC. PROCESO ANTI</b>	\$ -	\$ -	\$ -	\$ -	\$ 6,714,437	\$ 248,683	\$ 8,393,046	\$ 310,854	
<b>COSTOS DEL PROCESO</b>	\$ -	\$ -	\$ 6,714,437	\$ 248,683	\$ 1,678,609	\$ 62,171	\$ -	\$ -	
<b>COSTO TOTAL</b>	\$ -	\$ -	\$ 6,714,437	\$ 248,683	\$ 8,393,046	\$ 310,854	\$ 8,393,046	\$ 310,854	

PRODUCTO	Teoría y Fundamentos de Matemáticos				CODIGO	M25137B			
SEMESTRE	1				No. Estudiantes	30			
PROGRAMA	CONTADURIA PUBLICA								
COSTO ACUMULADO PRECESOS MISIONALES SEMESTRE									
	P1-PLANEACION		P2-ORIENTACION		P3-EVALUACION		P4-INFORMES		
	CT	CU	CT	CU	CT	CU	CT	CU	
COSTO REC. PROCESO ANTI	\$ -	\$ -	\$ 7,747,505	\$ 258,250	\$ 16,539,000	\$ 551,300	\$ 20,383,081	\$ 679,436	
COSTOS DEL PROCESO	\$ 7,747,505	\$ 258,250	\$ 8,791,495	\$ 293,050	\$ 3,844,081	\$ 128,136	\$ 1,595,656	\$ 53,189	
COSTO TOTAL	\$ 7,747,505	\$ 258,250	\$ 16,539,000	\$ 551,300	\$ 20,383,081	\$ 679,436	\$ 21,978,738	\$ 732,625	

PRODUCTO	Derecho Institucional Colombiano				CODIGO	150112			
SEMESTRE	1				No. Estudiantes	47			
PROGRAMA	CONTADURIA PUBLICA								
COSTO ACUMULADO PRECESOS MISIONALES SEMESTRE									
	P1-PLANEACION		P2-ORIENTACION		P3-EVALUACION		P4-INFORMES		
	CT	CU	CT	CU	CT	CU	CT	CU	
COSTO REC. PROCESO ANTI	\$ -	\$ -	\$ -	\$ -	\$ 4,464,056	\$ 94,980	\$ 5,580,070	\$ 118,725	
COSTOS DEL PROCESO	\$ -	\$ -	\$ 4,464,056	\$ 94,980	\$ 1,116,014	\$ 23,745	\$ -	\$ -	
COSTO TOTAL	\$ -	\$ -	\$ 4,464,056	\$ 94,980	\$ 5,580,070	\$ 118,725	\$ 5,580,070	\$ 118,725	

PRODUCTO	Introducción a la Economía				CODIGO	M25135			
SEMESTRE	1				No. Estudiantes	49			
PROGRAMA	CONTADURIA PUBLICA								
COSTO ACUMULADO PRECESOS MISIONALES SEMESTRE									
	P1-PLANEACION		P2-ORIENTACION		P3-EVALUACION		P4-INFORMES		
	CT	CU	CT	CU	CT	CU	CT	CU	
COSTO REC. PROCESO ANTI	\$ -	\$ -	\$ -	\$ -	\$ 8,896,964	\$ 181,571	\$ 11,121,205	\$ 226,963	
COSTOS DEL PROCESO	\$ -	\$ -	\$ 8,896,964	\$ 181,571	\$ 2,224,241	\$ 45,393	\$ -	\$ -	
COSTO TOTAL	\$ -	\$ -	\$ 8,896,964	\$ 181,571	\$ 11,121,205	\$ 226,963	\$ 11,121,205	\$ 226,963	

PRODUCTO	Epistemología de las Ciencias Humanas y Sociales				CODIGO	M25136			
SEMESTRE	1				No. Estudiantes	52			
PROGRAMA	CONTADURIA PUBLICA								
COSTO ACUMULADO PRECESOS MISIONALES SEMESTRE									
	P1-PLANEACION		P2-ORIENTACION		P3-EVALUACION		P4-INFORMES		
	CT	CU	CT	CU	CT	CU	CT	CU	
COSTO REC. PROCESO ANTI	\$ -	\$ -	\$ 9,229,378	\$ 177,488	\$ 19,702,430	\$ 378,893	\$ 24,281,772	\$ 466,957	
COSTOS DEL PROCESO	\$ 9,229,378	\$ 177,488	\$ 10,473,053	\$ 201,405	\$ 4,579,342	\$ 88,064	\$ 1,900,859	\$ 36,555	
COSTO TOTAL	\$ 9,229,378	\$ 177,488	\$ 19,702,430	\$ 378,893	\$ 24,281,772	\$ 466,957	\$ 26,182,631	\$ 503,512	

PRODUCTO	Lectura y Escritura				CODIGO	LEEFISHA			
SEMESTRE	-1				No. Estudiantes	24			
PROGRAMA	CONTADURIA PUBLICA								
COSTO ACUMULADO PRECESOS MISIONALES SEMESTRE									
	P1-PLANEACION		P2-ORIENTACION		P3-EVALUACION		P4-INFORMES		
	CT	CU	CT	CU	CT	CU	CT	CU	
COSTO REC. PROCESO ANTI	\$ -	\$ -	\$ -	\$ -	\$ 8,896,884	\$ 370,703	\$ 11,121,105	\$ 463,379	
COSTOS DEL PROCESO	\$ -	\$ -	\$ 8,896,884	\$ 370,703	\$ 2,224,221	\$ 92,676	\$ -	\$ -	
COSTO TOTAL	\$ -	\$ -	\$ 8,896,884	\$ 370,703	\$ 11,121,105	\$ 463,379	\$ 11,121,105	\$ 463,379	



<b>PRODUCTO</b>	Contabilidad Financiera II				<b>CODIGO</b>	M25138			
<b>SEMESTRE</b>	2				<b>No. Estudiantes</b>	52			
<b>PROGRAMA</b>	CONTADURIA PUBLICA								
	<b>COSTO ACUMULADO PRECESOS MISIONALES SEMESTRE</b>								
	<b>P1-PLANEACION</b>		<b>P2-ORIENTACION</b>		<b>P3-EVALUACION</b>		<b>P4-INFORMES</b>		
	CT	CU	CT	CU	CT	CU	CT	CU	
<b>COSTO REC. PROCESO ANTI</b>	\$ -	\$ -	\$ 14,935,153	\$ 287,214	\$ 31,882,843	\$ 613,132	\$ 39,293,221	\$ 755,639	
<b>COSTOS DEL PROCESO</b>	\$ 14,935,153	\$ 287,214	\$ 16,947,691	\$ 325,917	\$ 7,410,378	\$ 142,507	\$ 3,076,006	\$ 59,154	
<b>COSTO TOTAL</b>	\$ 14,935,153	\$ 287,214	\$ 31,882,843	\$ 613,132	\$ 39,293,221	\$ 755,639	\$ 42,369,227	\$ 814,793	

<b>PRODUCTO</b>	Derecho Comercial				<b>CODIGO</b>	M25139			
<b>SEMESTRE</b>	2				<b>No. Estudiantes</b>	49			
<b>PROGRAMA</b>	CONTADURIA PUBLICA								
	<b>COSTO ACUMULADO PRECESOS MISIONALES SEMESTRE</b>								
	<b>P1-PLANEACION</b>		<b>P2-ORIENTACION</b>		<b>P3-EVALUACION</b>		<b>P4-INFORMES</b>		
	CT	CU	CT	CU	CT	CU	CT	CU	
<b>COSTO REC. PROCESO ANTI</b>	\$ -	\$ -	\$ 8,591,126	\$ 175,329	\$ 18,339,922	\$ 374,284	\$ 22,602,583	\$ 461,277	
<b>COSTOS DEL PROCESO</b>	\$ 8,591,126	\$ 175,329	\$ 9,748,796	\$ 198,955	\$ 4,262,661	\$ 86,993	\$ 1,769,406	\$ 36,110	
<b>COSTO TOTAL</b>	\$ 8,591,126	\$ 175,329	\$ 18,339,922	\$ 374,284	\$ 22,602,583	\$ 461,277	\$ 24,371,989	\$ 497,388	

<b>PRODUCTO</b>	Fundamentos de Cálculo				<b>CODIGO</b>	M25146A			
<b>SEMESTRE</b>	2				<b>No. Estudiantes</b>	38			
<b>PROGRAMA</b>	CONTADURIA PUBLICA								
	<b>COSTO ACUMULADO PRECESOS MISIONALES SEMESTRE</b>								
	<b>P1-PLANEACION</b>		<b>P2-ORIENTACION</b>		<b>P3-EVALUACION</b>		<b>P4-INFORMES</b>		
	CT	CU	CT	CU	CT	CU	CT	CU	
<b>COSTO REC. PROCESO ANTI</b>	\$ -	\$ -	\$ -	\$ -	\$ 6,934,997	\$ 182,500	\$ 8,668,746	\$ 228,125	
<b>COSTOS DEL PROCESO</b>	\$ -	\$ -	\$ 6,934,997	\$ 182,500	\$ 1,733,749	\$ 45,625	\$ -	\$ -	
<b>COSTO TOTAL</b>	\$ -	\$ -	\$ 6,934,997	\$ 182,500	\$ 8,668,746	\$ 228,125	\$ 8,668,746	\$ 228,125	

<b>PRODUCTO</b>	Fundamentos de Cálculo				<b>CODIGO</b>	M25146B			
<b>SEMESTRE</b>	2				<b>No. Estudiantes</b>	40			
<b>PROGRAMA</b>	CONTADURIA PUBLICA								
	<b>COSTO ACUMULADO PRECESOS MISIONALES SEMESTRE</b>								
	<b>P1-PLANEACION</b>		<b>P2-ORIENTACION</b>		<b>P3-EVALUACION</b>		<b>P4-INFORMES</b>		
	CT	CU	CT	CU	CT	CU	CT	CU	
<b>COSTO REC. PROCESO ANTI</b>	\$ -	\$ -	\$ -	\$ -	\$ 6,751,037	\$ 168,776	\$ 8,438,796	\$ 210,970	
<b>COSTOS DEL PROCESO</b>	\$ -	\$ -	\$ 6,751,037	\$ 168,776	\$ 1,687,759	\$ 42,194	\$ -	\$ -	
<b>COSTO TOTAL</b>	\$ -	\$ -	\$ 6,751,037	\$ 168,776	\$ 8,438,796	\$ 210,970	\$ 8,438,796	\$ 210,970	

<b>PRODUCTO</b>	Estadística Descriptiva				<b>CODIGO</b>	M25248			
<b>SEMESTRE</b>	2				<b>No. Estudiantes</b>	40			
<b>PROGRAMA</b>	CONTADURIA PUBLICA								
	<b>COSTO ACUMULADO PRECESOS MISIONALES SEMESTRE</b>								
	<b>P1-PLANEACION</b>		<b>P2-ORIENTACION</b>		<b>P3-EVALUACION</b>		<b>P4-INFORMES</b>		
	CT	CU	CT	CU	CT	CU	CT	CU	
<b>COSTO REC. PROCESO ANTI</b>	\$ -	\$ -	\$ 7,896,426	\$ 197,411	\$ 16,856,910	\$ 421,423	\$ 20,774,881	\$ 519,372	
<b>COSTOS DEL PROCESO</b>	\$ 7,896,426	\$ 197,411	\$ 8,960,484	\$ 224,012	\$ 3,917,971	\$ 97,949	\$ 1,626,328	\$ 40,658	
<b>COSTO TOTAL</b>	\$ 7,896,426	\$ 197,411	\$ 16,856,910	\$ 421,423	\$ 20,774,881	\$ 519,372	\$ 22,401,209	\$ 560,030	

<b>PRODUCTO</b>	Contabilidad III				<b>CODIGO</b>	15031			
<b>SEMESTRE</b>	3				<b>No. Estudiantes</b>	45			
<b>PROGRAMA</b>	CONTADURIA PUBLICA								
	<b>COSTO ACUMULADO PRECESOS MISIONALES SEMESTRE</b>								
	<b>P1-PLANEACION</b>		<b>P2-ORIENTACION</b>		<b>P3-EVALUACION</b>		<b>P4-INFORMES</b>		
	CT	CU	CT	CU	CT	CU	CT	CU	
<b>COSTO REC. PROCESO ANTE</b>	\$ -	\$ -	\$ -	\$ -	\$ 13,584,853	\$ 301,886	\$ 16,981,066	\$ 377,357	
<b>COSTOS DEL PROCESO</b>	\$ -	\$ -	\$ 13,584,853	\$ 301,886	\$ 3,396,213	\$ 75,471	\$ -	\$ -	
<b>COSTO TOTAL</b>	\$ -	\$ -	\$ 13,584,853	\$ 301,886	\$ 16,981,066	\$ 377,357	\$ 16,981,066	\$ 377,357	

<b>PRODUCTO</b>	Administración General				<b>CODIGO</b>	15032			
<b>SEMESTRE</b>	3				<b>No. Estudiantes</b>	32			
<b>PROGRAMA</b>	CONTADURIA PUBLICA								
	<b>COSTO ACUMULADO PRECESOS MISIONALES SEMESTRE</b>								
	<b>P1-PLANEACION</b>		<b>P2-ORIENTACION</b>		<b>P3-EVALUACION</b>		<b>P4-INFORMES</b>		
	CT	CU	CT	CU	CT	CU	CT	CU	
<b>COSTO REC. PROCESO ANTE</b>	\$ -	\$ -	\$ -	\$ -	\$ 9,536,308	\$ 298,010	\$ 11,920,385	\$ 372,512	
<b>COSTOS DEL PROCESO</b>	\$ -	\$ -	\$ 9,536,308	\$ 298,010	\$ 2,384,077	\$ 74,502	\$ -	\$ -	
<b>COSTO TOTAL</b>	\$ -	\$ -	\$ 9,536,308	\$ 298,010	\$ 11,920,385	\$ 372,512	\$ 11,920,385	\$ 372,512	

<b>PRODUCTO</b>	Derecho Comercial II				<b>CODIGO</b>	15033			
<b>SEMESTRE</b>	3				<b>No. Estudiantes</b>	39			
<b>PROGRAMA</b>	CONTADURIA PUBLICA								
	<b>COSTO ACUMULADO PRECESOS MISIONALES SEMESTRE</b>								
	<b>P1-PLANEACION</b>		<b>P2-ORIENTACION</b>		<b>P3-EVALUACION</b>		<b>P4-INFORMES</b>		
	CT	CU	CT	CU	CT	CU	CT	CU	
<b>COSTO REC. PROCESO ANTE</b>	\$ -	\$ -	\$ -	\$ -	\$ 5,204,966	\$ 133,461	\$ 6,506,208	\$ 166,826	
<b>COSTOS DEL PROCESO</b>	\$ -	\$ -	\$ 5,204,966	\$ 133,461	\$ 1,301,242	\$ 33,365	\$ -	\$ -	
<b>COSTO TOTAL</b>	\$ -	\$ -	\$ 5,204,966	\$ 133,461	\$ 6,506,208	\$ 166,826	\$ 6,506,208	\$ 166,826	

<b>PRODUCTO</b>	Estadística II				<b>CODIGO</b>	15034-A			
<b>SEMESTRE</b>	3				<b>No. Estudiantes</b>	26			
<b>PROGRAMA</b>	CONTADURIA PUBLICA								
	<b>COSTO ACUMULADO PRECESOS MISIONALES SEMESTRE</b>								
	<b>P1-PLANEACION</b>		<b>P2-ORIENTACION</b>		<b>P3-EVALUACION</b>		<b>P4-INFORMES</b>		
	CT	CU	CT	CU	CT	CU	CT	CU	
<b>COSTO REC. PROCESO ANTE</b>	\$ -	\$ -	\$ -	\$ -	\$ 6,613,075	\$ 254,349	\$ 8,266,343	\$ 317,936	
<b>COSTOS DEL PROCESO</b>	\$ -	\$ -	\$ 6,613,075	\$ 254,349	\$ 1,653,269	\$ 63,587	\$ -	\$ -	
<b>COSTO TOTAL</b>	\$ -	\$ -	\$ 6,613,075	\$ 254,349	\$ 8,266,343	\$ 317,936	\$ 8,266,343	\$ 317,936	

<b>PRODUCTO</b>	Economía Política				<b>CODIGO</b>	15035			
<b>SEMESTRE</b>	3				<b>No. Estudiantes</b>	37			
<b>PROGRAMA</b>	CONTADURIA PUBLICA								
	<b>COSTO ACUMULADO PRECESOS MISIONALES SEMESTRE</b>								
	<b>P1-PLANEACION</b>		<b>P2-ORIENTACION</b>		<b>P3-EVALUACION</b>		<b>P4-INFORMES</b>		
	CT	CU	CT	CU	CT	CU	CT	CU	
<b>COSTO REC. PROCESO ANTE</b>	\$ -	\$ -	\$ -	\$ -	\$ 10,175,599	\$ 275,016	\$ 12,719,498	\$ 343,770	
<b>COSTOS DEL PROCESO</b>	\$ -	\$ -	\$ 10,175,599	\$ 275,016	\$ 2,543,900	\$ 68,754	\$ -	\$ -	
<b>COSTO TOTAL</b>	\$ -	\$ -	\$ 10,175,599	\$ 275,016	\$ 12,719,498	\$ 343,770	\$ 12,719,498	\$ 343,770	

PRODUCTO	Derecho Laboral				CODIGO		15037	
SEMESTRE	3				No. Estudiantes		34	
PROGRAMA	CONTADURIA PUBLICA							
COSTO ACUMULADO PRECESOS MISIONALES SEMESTRE								
	P1-PLANEACION		P2-ORIENTACION		P3-EVALUACION		P4-INFORMES	
	CT	CU	CT	CU	CT	CU	CT	CU
COSTO REC. PROCESO ANTE	\$ -	\$ -	\$ 8,111,487	\$ 238,573	\$ 17,316,012	\$ 509,294	\$ 21,340,690	\$ 627,667
COSTOS DEL PROCESO	\$ 8,111,487	\$ 238,573	\$ 9,204,524	\$ 270,721	\$ 4,024,678	\$ 118,373	\$ 1,670,621	\$ 49,136
COSTO TOTAL	\$ 8,111,487	\$ 238,573	\$ 17,316,012	\$ 509,294	\$ 21,340,690	\$ 627,667	\$ 23,011,311	\$ 676,803

PRODUCTO	Contabilidad IV				CODIGO		15041	
SEMESTRE	4				No. Estudiantes		51	
PROGRAMA	CONTADURIA PUBLICA							
COSTO ACUMULADO PRECESOS MISIONALES SEMESTRE								
	P1-PLANEACION		P2-ORIENTACION		P3-EVALUACION		P4-INFORMES	
	CT	CU	CT	CU	CT	CU	CT	CU
COSTO REC. PROCESO ANTE	\$ -	\$ -	\$ 8,682,167	\$ 170,239	\$ 18,534,270	\$ 363,417	\$ 22,842,103	\$ 447,884
COSTOS DEL PROCESO	\$ 8,682,167	\$ 170,239	\$ 9,852,104	\$ 193,179	\$ 4,307,832	\$ 84,467	\$ 1,788,157	\$ 35,062
COSTO TOTAL	\$ 8,682,167	\$ 170,239	\$ 18,534,270	\$ 363,417	\$ 22,842,103	\$ 447,884	\$ 24,630,260	\$ 482,946

PRODUCTO	Macroeconomía				CODIGO		15042	
SEMESTRE	4				No. Estudiantes		39	
PROGRAMA	CONTADURIA PUBLICA							
COSTO ACUMULADO PRECESOS MISIONALES SEMESTRE								
	P1-PLANEACION		P2-ORIENTACION		P3-EVALUACION		P4-INFORMES	
	CT	CU	CT	CU	CT	CU	CT	CU
COSTO REC. PROCESO ANTE	\$ -	\$ -	\$ -	\$ -	\$ 6,499,469	\$ 166,653	\$ 8,124,336	\$ 208,316
COSTOS DEL PROCESO	\$ -	\$ -	\$ 6,499,469	\$ 166,653	\$ 1,624,867	\$ 41,663	\$ -	\$ -
COSTO TOTAL	\$ -	\$ -	\$ 6,499,469	\$ 166,653	\$ 8,124,336	\$ 208,316	\$ 8,124,336	\$ 208,316

PRODUCTO	Administración de Personal				CODIGO		15043	
SEMESTRE	4				No. Estudiantes		36	
PROGRAMA	CONTADURIA PUBLICA							
COSTO ACUMULADO PRECESOS MISIONALES SEMESTRE								
	P1-PLANEACION		P2-ORIENTACION		P3-EVALUACION		P4-INFORMES	
	CT	CU	CT	CU	CT	CU	CT	CU
COSTO REC. PROCESO ANTE	\$ -	\$ -	\$ -	\$ -	\$ 7,605,519	\$ 211,264	\$ 9,506,899	\$ 264,081
COSTOS DEL PROCESO	\$ -	\$ -	\$ 7,605,519	\$ 211,264	\$ 1,901,380	\$ 52,816	\$ -	\$ -
COSTO TOTAL	\$ -	\$ -	\$ 7,605,519	\$ 211,264	\$ 9,506,899	\$ 264,081	\$ 9,506,899	\$ 264,081

PRODUCTO	Derecho Administrativo				CODIGO		15044	
SEMESTRE	4				No. Estudiantes		27	
PROGRAMA	CONTADURIA PUBLICA							
COSTO ACUMULADO PRECESOS MISIONALES SEMESTRE								
	P1-PLANEACION		P2-ORIENTACION		P3-EVALUACION		P4-INFORMES	
	CT	CU	CT	CU	CT	CU	CT	CU
COSTO REC. PROCESO ANTE	\$ -	\$ -	\$ -	\$ -	\$ 5,952,075	\$ 220,447	\$ 7,440,093	\$ 275,559
COSTOS DEL PROCESO	\$ -	\$ -	\$ 5,952,075	\$ 220,447	\$ 1,488,019	\$ 55,112	\$ -	\$ -
COSTO TOTAL	\$ -	\$ -	\$ 5,952,075	\$ 220,447	\$ 7,440,093	\$ 275,559	\$ 7,440,093	\$ 275,559

PRODUCTO	Electiva Fish 3 - Metodología				CODIGO	15046			
SEMESTRE	-1				No. Estudiantes	20			
PROGRAMA	CONTADURIA PUBLICA								
	COSTO ACUMULADO PRECESOS MISIONALES SEMESTRE								
	P1-PLANEACION		P2-ORIENTACION		P3-EVALUACION		P4-INFORMES		
	CT	CU	CT	CU	CT	CU	CT	CU	
COSTO REC. PROCESO ANTE	\$ -	\$ -	\$ 9,756,376	\$ 487,819	\$ 20,827,440	\$ 1,041,372	\$ 25,668,263	\$ 1,283,413	
COSTOS DEL PROCESO	\$ 9,756,376	\$ 487,819	\$ 11,071,065	\$ 553,553	\$ 4,840,823	\$ 242,041	\$ 2,009,398	\$ 100,470	
COSTO TOTAL	\$ 9,756,376	\$ 487,819	\$ 20,827,440	\$ 1,041,372	\$ 25,668,263	\$ 1,283,413	\$ 27,677,661	\$ 1,383,883	

PRODUCTO	Contabilidad V				CODIGO	15051			
SEMESTRE	5				No. Estudiantes	33			
PROGRAMA	CONTADURIA PUBLICA								
	COSTO ACUMULADO PRECESOS MISIONALES SEMESTRE								
	P1-PLANEACION		P2-ORIENTACION		P3-EVALUACION		P4-INFORMES		
	CT	CU	CT	CU	CT	CU	CT	CU	
COSTO REC. PROCESO ANTE	\$ -	\$ -	\$ 8,682,167	\$ 263,096	\$ 18,534,270	\$ 561,645	\$ 22,842,103	\$ 692,185	
COSTOS DEL PROCESO	\$ 8,682,167	\$ 263,096	\$ 9,852,104	\$ 298,549	\$ 4,307,832	\$ 130,540	\$ 1,788,157	\$ 54,187	
COSTO TOTAL	\$ 8,682,167	\$ 263,096	\$ 18,534,270	\$ 561,645	\$ 22,842,103	\$ 692,185	\$ 24,630,260	\$ 746,372	

PRODUCTO	Laboratorio Contable I				CODIGO	15052			
SEMESTRE	5				No. Estudiantes	28			
PROGRAMA	CONTADURIA PUBLICA								
	COSTO ACUMULADO PRECESOS MISIONALES SEMESTRE								
	P1-PLANEACION		P2-ORIENTACION		P3-EVALUACION		P4-INFORMES		
	CT	CU	CT	CU	CT	CU	CT	CU	
COSTO REC. PROCESO ANTE	\$ -	\$ -	\$ 8,232,335	\$ 294,012	\$ 17,573,992	\$ 627,643	\$ 21,658,632	\$ 773,523	
COSTOS DEL PROCESO	\$ 8,232,335	\$ 294,012	\$ 9,341,657	\$ 333,631	\$ 4,084,639	\$ 145,880	\$ 1,695,511	\$ 60,554	
COSTO TOTAL	\$ 8,232,335	\$ 294,012	\$ 17,573,992	\$ 627,643	\$ 21,658,632	\$ 773,523	\$ 23,354,142	\$ 834,077	

PRODUCTO	Laboratorio de Informática I				CODIGO	15053			
SEMESTRE	5				No. Estudiantes	40			
PROGRAMA	CONTADURIA PUBLICA								
	COSTO ACUMULADO PRECESOS MISIONALES SEMESTRE								
	P1-PLANEACION		P2-ORIENTACION		P3-EVALUACION		P4-INFORMES		
	CT	CU	CT	CU	CT	CU	CT	CU	
COSTO REC. PROCESO ANTE	\$ -	\$ -	\$ 10,290,419	\$ 257,260	\$ 21,967,490	\$ 549,187	\$ 27,073,289	\$ 676,832	
COSTOS DEL PROCESO	\$ 10,290,419	\$ 257,260	\$ 11,677,071	\$ 291,927	\$ 5,105,799	\$ 127,645	\$ 2,119,388	\$ 52,985	
COSTO TOTAL	\$ 10,290,419	\$ 257,260	\$ 21,967,490	\$ 549,187	\$ 27,073,289	\$ 676,832	\$ 29,192,678	\$ 729,817	

PRODUCTO	Economía Colombiana				CODIGO	15054			
SEMESTRE	5				No. Estudiantes	32			
PROGRAMA	CONTADURIA PUBLICA								
	COSTO ACUMULADO PRECESOS MISIONALES SEMESTRE								
	P1-PLANEACION		P2-ORIENTACION		P3-EVALUACION		P4-INFORMES		
	CT	CU	CT	CU	CT	CU	CT	CU	
COSTO REC. PROCESO ANTE	\$ -	\$ -	\$ -	\$ -	\$ 7,901,641	\$ 246,926	\$ 9,877,052	\$ 308,658	
COSTOS DEL PROCESO	\$ -	\$ -	\$ 7,901,641	\$ 246,926	\$ 1,975,410	\$ 61,732	\$ -	\$ -	
COSTO TOTAL	\$ -	\$ -	\$ 7,901,641	\$ 246,926	\$ 9,877,052	\$ 308,658	\$ 9,877,052	\$ 308,658	

PRODUCTO	Administración Pública				CODIGO		15055	
SEMESTRE	5				No. Estudiantes		23	
PROGRAMA	CONTADURIA PUBLICA							
COSTO ACUMULADO PRECESOS MISIONALES SEMESTRE								
	P1-PLANEACION		P2-ORIENTACION		P3-EVALUACION		P4-INFORMES	
	CT	CU	CT	CU	CT	CU	CT	CU
COSTO REC. PROCESO ANTE	\$ -	\$ -	\$ -	\$ -	\$ 10,321,881	\$ 448,777	\$ 12,902,351	\$ 560,972
COSTOS DEL PROCESO	\$ -	\$ -	\$ 10,321,881	\$ 448,777	\$ 2,580,470	\$ 112,194	\$ -	\$ -
COSTO TOTAL	\$ -	\$ -	\$ 10,321,881	\$ 448,777	\$ 12,902,351	\$ 560,972	\$ 12,902,351	\$ 560,972

PRODUCTO	Contabilidad de Costos I				CODIGO		15061	
SEMESTRE	6				No. Estudiantes		42	
PROGRAMA	CONTADURIA PUBLICA							
COSTO ACUMULADO PRECESOS MISIONALES SEMESTRE								
	P1-PLANEACION		P2-ORIENTACION		P3-EVALUACION		P4-INFORMES	
	CT	CU	CT	CU	CT	CU	CT	CU
COSTO REC. PROCESO ANTE	\$ -	\$ -	\$ 9,931,678	\$ 236,469	\$ 21,201,668	\$ 504,802	\$ 26,129,471	\$ 622,130
COSTOS DEL PROCESO	\$ 9,931,678	\$ 236,469	\$ 11,269,990	\$ 268,333	\$ 4,927,803	\$ 117,329	\$ 2,045,503	\$ 48,702
COSTO TOTAL	\$ 9,931,678	\$ 236,469	\$ 21,201,668	\$ 504,802	\$ 26,129,471	\$ 622,130	\$ 28,174,974	\$ 670,833

PRODUCTO	Presupuesto Privado				CODIGO		15062	
SEMESTRE	6				No. Estudiantes		21	
PROGRAMA	CONTADURIA PUBLICA							
COSTO ACUMULADO PRECESOS MISIONALES SEMESTRE								
	P1-PLANEACION		P2-ORIENTACION		P3-EVALUACION		P4-INFORMES	
	CT	CU	CT	CU	CT	CU	CT	CU
COSTO REC. PROCESO ANTE	\$ -	\$ -	\$ -	\$ -	\$ 6,193,315	\$ 294,920	\$ 7,741,644	\$ 368,650
COSTOS DEL PROCESO	\$ -	\$ -	\$ 6,193,315	\$ 294,920	\$ 1,548,329	\$ 73,730	\$ -	\$ -
COSTO TOTAL	\$ -	\$ -	\$ 6,193,315	\$ 294,920	\$ 7,741,644	\$ 368,650	\$ 7,741,644	\$ 368,650

PRODUCTO	Laboratorio de Informática II				CODIGO		15063	
SEMESTRE	6				No. Estudiantes		32	
PROGRAMA	CONTADURIA PUBLICA							
COSTO ACUMULADO PRECESOS MISIONALES SEMESTRE								
	P1-PLANEACION		P2-ORIENTACION		P3-EVALUACION		P4-INFORMES	
	CT	CU	CT	CU	CT	CU	CT	CU
COSTO REC. PROCESO ANTE	\$ -	\$ -	\$ 10,290,419	\$ 321,576	\$ 21,967,490	\$ 686,484	\$ 27,073,289	\$ 846,040
COSTOS DEL PROCESO	\$ 10,290,419	\$ 321,576	\$ 11,677,071	\$ 364,908	\$ 5,105,799	\$ 159,556	\$ 2,119,388	\$ 66,231
COSTO TOTAL	\$ 10,290,419	\$ 321,576	\$ 21,967,490	\$ 686,484	\$ 27,073,289	\$ 846,040	\$ 29,192,678	\$ 912,271

PRODUCTO	Moneda y Banca				CODIGO		15064	
SEMESTRE	6				No. Estudiantes		31	
PROGRAMA	CONTADURIA PUBLICA							
COSTO ACUMULADO PRECESOS MISIONALES SEMESTRE								
	P1-PLANEACION		P2-ORIENTACION		P3-EVALUACION		P4-INFORMES	
	CT	CU	CT	CU	CT	CU	CT	CU
COSTO REC. PROCESO ANTE	\$ -	\$ -	\$ -	\$ -	\$ 8,896,964	\$ 286,999	\$ 11,121,205	\$ 358,749
COSTOS DEL PROCESO	\$ -	\$ -	\$ 8,896,964	\$ 286,999	\$ 2,224,241	\$ 71,750	\$ -	\$ -
COSTO TOTAL	\$ -	\$ -	\$ 8,896,964	\$ 286,999	\$ 11,121,205	\$ 358,749	\$ 11,121,205	\$ 358,749

PRODUCTO	Matemáticas Financieras				CODIGO	15065			
SEMESTRE	6				No. Estudiantes	52			
PROGRAMA	CONTADURIA PUBLICA								
<b>COSTO ACUMULADO PRECESOS MISIONALES SEMESTRE</b>									
	P1-PLANEACION		P2-ORIENTACION		P3-EVALUACION		P4-INFORMES		
	CT	CU	CT	CU	CT	CU	CT	CU	
COSTO REC. PROCESO ANTE	\$ -	\$ -	\$ 9,334,470	\$ 179,509	\$ 19,926,777	\$ 383,207	\$ 24,558,263	\$ 472,274	
COSTOS DEL PROCESO	\$ 9,334,470	\$ 179,509	\$ 10,592,307	\$ 203,698	\$ 4,631,486	\$ 89,067	\$ 1,922,504	\$ 36,971	
COSTO TOTAL	\$ 9,334,470	\$ 179,509	\$ 19,926,777	\$ 383,207	\$ 24,558,263	\$ 472,274	\$ 26,480,767	\$ 509,246	

PRODUCTO	Laboratorio Contable II				CODIGO	15071			
SEMESTRE	7				No. Estudiantes	49			
PROGRAMA	CONTADURIA PUBLICA								
<b>COSTO ACUMULADO PRECESOS MISIONALES SEMESTRE</b>									
	P1-PLANEACION		P2-ORIENTACION		P3-EVALUACION		P4-INFORMES		
	CT	CU	CT	CU	CT	CU	CT	CU	
COSTO REC. PROCESO ANTE	\$ -	\$ -	\$ 7,867,474	\$ 160,561	\$ 16,795,105	\$ 342,757	\$ 20,698,711	\$ 422,423	
COSTOS DEL PROCESO	\$ 7,867,474	\$ 160,561	\$ 8,927,630	\$ 182,197	\$ 3,903,606	\$ 79,665	\$ 1,620,365	\$ 33,069	
COSTO TOTAL	\$ 7,867,474	\$ 160,561	\$ 16,795,105	\$ 342,757	\$ 20,698,711	\$ 422,423	\$ 22,319,076	\$ 455,491	

PRODUCTO	Contabilidad de Costos II				CODIGO	15072			
SEMESTRE	7				No. Estudiantes	39			
PROGRAMA	CONTADURIA PUBLICA								
<b>COSTO ACUMULADO PRECESOS MISIONALES SEMESTRE</b>									
	P1-PLANEACION		P2-ORIENTACION		P3-EVALUACION		P4-INFORMES		
	CT	CU	CT	CU	CT	CU	CT	CU	
COSTO REC. PROCESO ANTE	\$ -	\$ -	\$ 9,967,969	\$ 255,589	\$ 21,279,140	\$ 545,619	\$ 26,224,950	\$ 672,435	
COSTOS DEL PROCESO	\$ 9,967,969	\$ 255,589	\$ 11,311,171	\$ 290,030	\$ 4,945,810	\$ 126,816	\$ 2,052,978	\$ 52,640	
COSTO TOTAL	\$ 9,967,969	\$ 255,589	\$ 21,279,140	\$ 545,619	\$ 26,224,950	\$ 672,435	\$ 28,277,927	\$ 725,075	

PRODUCTO	Finanzas Públicas				CODIGO	15073			
SEMESTRE	7				No. Estudiantes	41			
PROGRAMA	CONTADURIA PUBLICA								
<b>COSTO ACUMULADO PRECESOS MISIONALES SEMESTRE</b>									
	P1-PLANEACION		P2-ORIENTACION		P3-EVALUACION		P4-INFORMES		
	CT	CU	CT	CU	CT	CU	CT	CU	
COSTO REC. PROCESO ANTE	\$ -	\$ -	\$ -	\$ -	\$ 10,175,599	\$ 248,185	\$ 12,719,498	\$ 310,232	
COSTOS DEL PROCESO	\$ -	\$ -	\$ 10,175,599	\$ 248,185	\$ 2,543,900	\$ 62,046	\$ -	\$ -	
COSTO TOTAL	\$ -	\$ -	\$ 10,175,599	\$ 248,185	\$ 12,719,498	\$ 310,232	\$ 12,719,498	\$ 310,232	

PRODUCTO	Legislación Financiera				CODIGO	15074			
SEMESTRE	7				No. Estudiantes	55			
PROGRAMA	CONTADURIA PUBLICA								
<b>COSTO ACUMULADO PRECESOS MISIONALES SEMESTRE</b>									
	P1-PLANEACION		P2-ORIENTACION		P3-EVALUACION		P4-INFORMES		
	CT	CU	CT	CU	CT	CU	CT	CU	
COSTO REC. PROCESO ANTE	\$ -	\$ -	\$ 6,443,345	\$ 117,152	\$ 13,754,941	\$ 250,090	\$ 16,951,937	\$ 308,217	
COSTOS DEL PROCESO	\$ 6,443,345	\$ 117,152	\$ 7,311,597	\$ 132,938	\$ 3,196,996	\$ 58,127	\$ 1,327,055	\$ 24,128	
COSTO TOTAL	\$ 6,443,345	\$ 117,152	\$ 13,754,941	\$ 250,090	\$ 16,951,937	\$ 308,217	\$ 18,278,992	\$ 332,345	

PRODUCTO	Investigación Contable				CODIGO	15075		
SEMESTRE	7				No. Estudiantes	43		
PROGRAMA	CONTADURIA PUBLICA							
COSTO ACUMULADO PRECESOS MISIONALES SEMESTRE								
	P1-PLANEACION		P2-ORIENTACION		P3-EVALUACION		P4-INFORMES	
	CT	CU	CT	CU	CT	CU	CT	CU
COSTO REC. PROCESO ANTE	\$ -	\$ -	\$ 9,229,378	\$ 214,637	\$ 19,702,430	\$ 458,196	\$ 24,281,772	\$ 564,692
COSTOS DEL PROCESO	\$ 9,229,378	\$ 214,637	\$ 10,473,053	\$ 243,559	\$ 4,579,342	\$ 106,496	\$ 1,900,859	\$ 44,206
COSTO TOTAL	\$ 9,229,378	\$ 214,637	\$ 19,702,430	\$ 458,196	\$ 24,281,772	\$ 564,692	\$ 26,182,631	\$ 608,898

PRODUCTO	Etica Profesional				CODIGO	15076		
SEMESTRE	7				No. Estudiantes	43		
PROGRAMA	CONTADURIA PUBLICA							
COSTO ACUMULADO PRECESOS MISIONALES SEMESTRE								
	P1-PLANEACION		P2-ORIENTACION		P3-EVALUACION		P4-INFORMES	
	CT	CU	CT	CU	CT	CU	CT	CU
COSTO REC. PROCESO ANTE	\$ -	\$ -	\$ -	\$ -	\$ 5,000,138	\$ 116,282	\$ 6,250,172	\$ 145,353
COSTOS DEL PROCESO	\$ -	\$ -	\$ 5,000,138	\$ 116,282	\$ 1,250,034	\$ 29,071	\$ -	\$ -
COSTO TOTAL	\$ -	\$ -	\$ 5,000,138	\$ 116,282	\$ 6,250,172	\$ 145,353	\$ 6,250,172	\$ 145,353

PRODUCTO	Laboratorio de Costos III				CODIGO	15081		
SEMESTRE	8				No. Estudiantes	22		
PROGRAMA	CONTADURIA PUBLICA							
COSTO ACUMULADO PRECESOS MISIONALES SEMESTRE								
	P1-PLANEACION		P2-ORIENTACION		P3-EVALUACION		P4-INFORMES	
	CT	CU	CT	CU	CT	CU	CT	CU
COSTO REC. PROCESO ANTE	\$ -	\$ -	\$ -	\$ -	\$ 7,483,687	\$ 340,168	\$ 9,354,609	\$ 425,209
COSTOS DEL PROCESO	\$ -	\$ -	\$ 7,483,687	\$ 340,168	\$ 1,870,922	\$ 85,042	\$ -	\$ -
COSTO TOTAL	\$ -	\$ -	\$ 7,483,687	\$ 340,168	\$ 9,354,609	\$ 425,209	\$ 9,354,609	\$ 425,209

PRODUCTO	Metodos y Procedimientos Contables				CODIGO	15082		
SEMESTRE	8				No. Estudiantes	21		
PROGRAMA	CONTADURIA PUBLICA							
COSTO ACUMULADO PRECESOS MISIONALES SEMESTRE								
	P1-PLANEACION		P2-ORIENTACION		P3-EVALUACION		P4-INFORMES	
	CT	CU	CT	CU	CT	CU	CT	CU
COSTO REC. PROCESO ANTE	\$ -	\$ -	\$ -	\$ -	\$ 8,577,261	\$ 408,441	\$ 10,721,576	\$ 510,551
COSTOS DEL PROCESO	\$ -	\$ -	\$ 8,577,261	\$ 408,441	\$ 2,144,315	\$ 102,110	\$ -	\$ -
COSTO TOTAL	\$ -	\$ -	\$ 8,577,261	\$ 408,441	\$ 10,721,576	\$ 510,551	\$ 10,721,576	\$ 510,551

PRODUCTO	Economía de la Empresa				CODIGO	15083		
SEMESTRE	8				No. Estudiantes	19		
PROGRAMA	CONTADURIA PUBLICA							
COSTO ACUMULADO PRECESOS MISIONALES SEMESTRE								
	P1-PLANEACION		P2-ORIENTACION		P3-EVALUACION		P4-INFORMES	
	CT	CU	CT	CU	CT	CU	CT	CU
COSTO REC. PROCESO ANTE	\$ -	\$ -	\$ -	\$ -	\$ 6,499,469	\$ 342,077	\$ 8,124,336	\$ 427,597
COSTOS DEL PROCESO	\$ -	\$ -	\$ 6,499,469	\$ 342,077	\$ 1,624,867	\$ 85,519	\$ -	\$ -
COSTO TOTAL	\$ -	\$ -	\$ 6,499,469	\$ 342,077	\$ 8,124,336	\$ 427,597	\$ 8,124,336	\$ 427,597

PRODUCTO	Auditoría I				CODIGO	15084			
SEMESTRE	8				No. Estudiantes	20			
PROGRAMA	CONTADURIA PUBLICA								
	COSTO ACUMULADO PRECESOS MISIONALES SEMESTRE								
	P1-PLANEACION		P2-ORIENTACION		P3-EVALUACION		P4-INFORMES		
	CT	CU	CT	CU	CT	CU	CT	CU	
COSTO REC. PROCESO ANTE	\$ -	\$ -	\$ 8,420,182	\$ 421,009	\$ 17,974,999	\$ 898,750	\$ 22,152,843	\$ 1,107,642	
COSTOS DEL PROCESO	\$ 8,420,182	\$ 421,009	\$ 9,554,817	\$ 477,741	\$ 4,177,844	\$ 208,892	\$ 1,734,199	\$ 86,710	
COSTO TOTAL	\$ 8,420,182	\$ 421,009	\$ 17,974,999	\$ 898,750	\$ 22,152,843	\$ 1,107,642	\$ 23,887,042	\$ 1,194,352	

PRODUCTO	Consultorio Contable				CODIGO	15091			
SEMESTRE	9				No. Estudiantes	24			
PROGRAMA	CONTADURIA PUBLICA								
	COSTO ACUMULADO PRECESOS MISIONALES SEMESTRE								
	P1-PLANEACION		P2-ORIENTACION		P3-EVALUACION		P4-INFORMES		
	CT	CU	CT	CU	CT	CU	CT	CU	
COSTO REC. PROCESO ANTE	\$ -	\$ -	\$ 7,322,423	\$ 305,101	\$ 15,631,556	\$ 651,315	\$ 19,264,724	\$ 802,697	
COSTOS DEL PROCESO	\$ 7,322,423	\$ 305,101	\$ 8,309,133	\$ 346,214	\$ 3,633,168	\$ 151,382	\$ 1,508,108	\$ 62,838	
COSTO TOTAL	\$ 7,322,423	\$ 305,101	\$ 15,631,556	\$ 651,315	\$ 19,264,724	\$ 802,697	\$ 20,772,831	\$ 865,535	

PRODUCTO	Auditoría II				CODIGO	15092			
SEMESTRE	9				No. Estudiantes	26			
PROGRAMA	CONTADURIA PUBLICA								
	COSTO ACUMULADO PRECESOS MISIONALES SEMESTRE								
	P1-PLANEACION		P2-ORIENTACION		P3-EVALUACION		P4-INFORMES		
	CT	CU	CT	CU	CT	CU	CT	CU	
COSTO REC. PROCESO ANTE	\$ -	\$ -	\$ -	\$ -	\$ 10,458,411	\$ 402,247	\$ 13,073,013	\$ 502,808	
COSTOS DEL PROCESO	\$ -	\$ -	\$ 10,458,411	\$ 402,247	\$ 2,614,603	\$ 100,562	\$ -	\$ -	
COSTO TOTAL	\$ -	\$ -	\$ 10,458,411	\$ 402,247	\$ 13,073,013	\$ 502,808	\$ 13,073,013	\$ 502,808	

PRODUCTO	Análisis de Estados Financieros II				CODIGO	15093			
SEMESTRE	9				No. Estudiantes	28			
PROGRAMA	CONTADURIA PUBLICA								
	COSTO ACUMULADO PRECESOS MISIONALES SEMESTRE								
	P1-PLANEACION		P2-ORIENTACION		P3-EVALUACION		P4-INFORMES		
	CT	CU	CT	CU	CT	CU	CT	CU	
COSTO REC. PROCESO ANTE	\$ -	\$ -	\$ 7,454,204	\$ 266,222	\$ 15,912,875	\$ 568,317	\$ 19,611,428	\$ 700,408	
COSTOS DEL PROCESO	\$ 7,454,204	\$ 266,222	\$ 8,458,671	\$ 302,095	\$ 3,698,554	\$ 132,091	\$ 1,535,249	\$ 54,830	
COSTO TOTAL	\$ 7,454,204	\$ 266,222	\$ 15,912,875	\$ 568,317	\$ 19,611,428	\$ 700,408	\$ 21,146,677	\$ 755,238	

PRODUCTO	Derecho Tributario I				CODIGO	15094			
SEMESTRE	9				No. Estudiantes	38			
PROGRAMA	CONTADURIA PUBLICA								
	COSTO ACUMULADO PRECESOS MISIONALES SEMESTRE								
	P1-PLANEACION		P2-ORIENTACION		P3-EVALUACION		P4-INFORMES		
	CT	CU	CT	CU	CT	CU	CT	CU	
COSTO REC. PROCESO ANTE	\$ -	\$ -	\$ 8,544,196	\$ 224,847	\$ 18,239,738	\$ 479,993	\$ 22,479,113	\$ 591,556	
COSTOS DEL PROCESO	\$ 8,544,196	\$ 224,847	\$ 9,695,542	\$ 255,146	\$ 4,239,376	\$ 111,563	\$ 1,759,741	\$ 46,309	
COSTO TOTAL	\$ 8,544,196	\$ 224,847	\$ 18,239,738	\$ 479,993	\$ 22,479,113	\$ 591,556	\$ 24,238,854	\$ 637,865	



PRODUCTO	Comercio Internacional				CODIGO		15095	
SEMESTRE	9				No. Estudiantes		28	
PROGRAMA	CONTADURIA PUBLICA							
COSTO ACUMULADO PRECESOS MISIONALES SEMESTRE								
	P1-PLANEACION		P2-ORIENTACION		P3-EVALUACION		P4-INFORMES	
	CT	CU	CT	CU	CT	CU	CT	CU
COSTO REC. PROCESO ANTE	\$ -	\$ -	\$ -	\$ -	\$ 9,152,680	\$ 326,881	\$ 11,440,850	\$ 408,602
COSTOS DEL PROCESO	\$ -	\$ -	\$ 9,152,680	\$ 326,881	\$ 2,288,170	\$ 81,720	\$ -	\$ -
COSTO TOTAL	\$ -	\$ -	\$ 9,152,680	\$ 326,881	\$ 11,440,850	\$ 408,602	\$ 11,440,850	\$ 408,602

PRODUCTO	Laboratorio IV de Auditoría				CODIGO		15102	
SEMESTRE	10				No. Estudiantes		28	
PROGRAMA	CONTADURIA PUBLICA							
COSTO ACUMULADO PRECESOS MISIONALES SEMESTRE								
	P1-PLANEACION		P2-ORIENTACION		P3-EVALUACION		P4-INFORMES	
	CT	CU	CT	CU	CT	CU	CT	CU
COSTO REC. PROCESO ANTE	\$ -	\$ -	\$ 10,525,228	\$ 375,901	\$ 22,468,749	\$ 802,455	\$ 27,691,054	\$ 988,966
COSTOS DEL PROCESO	\$ 10,525,228	\$ 375,901	\$ 11,943,521	\$ 426,554	\$ 5,222,305	\$ 186,511	\$ 2,167,749	\$ 77,420
COSTO TOTAL	\$ 10,525,228	\$ 375,901	\$ 22,468,749	\$ 802,455	\$ 27,691,054	\$ 988,966	\$ 29,858,803	\$ 1,066,386

PRODUCTO	Preparación y Evaluación de Proyectos				CODIGO		15103	
SEMESTRE	10				No. Estudiantes		21	
PROGRAMA	CONTADURIA PUBLICA							
COSTO ACUMULADO PRECESOS MISIONALES SEMESTRE								
	P1-PLANEACION		P2-ORIENTACION		P3-EVALUACION		P4-INFORMES	
	CT	CU	CT	CU	CT	CU	CT	CU
COSTO REC. PROCESO ANTE	\$ -	\$ -	\$ 8,307,317	\$ 395,587	\$ 17,734,061	\$ 844,479	\$ 21,855,904	\$ 1,040,757
COSTOS DEL PROCESO	\$ 8,307,317	\$ 395,587	\$ 9,426,743	\$ 448,893	\$ 4,121,843	\$ 196,278	\$ 1,710,954	\$ 81,474
COSTO TOTAL	\$ 8,307,317	\$ 395,587	\$ 17,734,061	\$ 844,479	\$ 21,855,904	\$ 1,040,757	\$ 23,566,858	\$ 1,122,231

PRODUCTO	Derecho Tributario II				CODIGO		15104	
SEMESTRE	10				No. Estudiantes		28	
PROGRAMA	CONTADURIA PUBLICA							
COSTO ACUMULADO PRECESOS MISIONALES SEMESTRE								
	P1-PLANEACION		P2-ORIENTACION		P3-EVALUACION		P4-INFORMES	
	CT	CU	CT	CU	CT	CU	CT	CU
COSTO REC. PROCESO ANTE	\$ -	\$ -	\$ 7,452,512	\$ 266,161	\$ 15,909,263	\$ 568,188	\$ 19,606,977	\$ 700,249
COSTOS DEL PROCESO	\$ 7,452,512	\$ 266,161	\$ 8,456,751	\$ 302,027	\$ 3,697,714	\$ 132,061	\$ 1,534,900	\$ 54,818
COSTO TOTAL	\$ 7,452,512	\$ 266,161	\$ 15,909,263	\$ 568,188	\$ 19,606,977	\$ 700,249	\$ 21,141,877	\$ 755,067

PRODUCTO	Administración Empresarial				CODIGO		15105	
SEMESTRE	10				No. Estudiantes		23	
PROGRAMA	CONTADURIA PUBLICA							
COSTO ACUMULADO PRECESOS MISIONALES SEMESTRE								
	P1-PLANEACION		P2-ORIENTACION		P3-EVALUACION		P4-INFORMES	
	CT	CU	CT	CU	CT	CU	CT	CU
COSTO REC. PROCESO ANTE	\$ -	\$ -	\$ 10,626,644	\$ 462,028	\$ 22,685,247	\$ 986,315	\$ 27,957,871	\$ 1,215,560
COSTOS DEL PROCESO	\$ 10,626,644	\$ 462,028	\$ 12,058,603	\$ 524,287	\$ 5,272,624	\$ 229,245	\$ 2,188,636	\$ 95,158
COSTO TOTAL	\$ 10,626,644	\$ 462,028	\$ 22,685,247	\$ 986,315	\$ 27,957,871	\$ 1,215,560	\$ 30,146,508	\$ 1,310,718

<b>PRODUCTO</b>	Teorías y Casos de Administración				<b>CODIGO</b>	15111			
<b>SEMESTRE</b>	11				<b>No. Estudiantes</b>	28			
<b>PROGRAMA</b>	CONTADURIA PUBLICA								
	<b>COSTO ACUMULADO PRECESOS MISIONALES SEMESTRE</b>								
	<b>P1-PLANEACION</b>		<b>P2-ORIENTACION</b>		<b>P3-EVALUACION</b>		<b>P4-INFORMES</b>		
	CT	CU	CT	CU	CT	CU	CT	CU	
<b>COSTO REC. PROCESO ANTE</b>	\$ -	\$ -	\$ 7,872,029	\$ 281,144	\$ 16,804,829	\$ 600,172	\$ 20,710,695	\$ 739,668	
<b>COSTOS DEL PROCESO</b>	\$ 7,872,029	\$ 281,144	\$ 8,932,799	\$ 319,029	\$ 3,905,867	\$ 139,495	\$ 1,621,303	\$ 57,904	
<b>COSTO TOTAL</b>	\$ 7,872,029	\$ 281,144	\$ 16,804,829	\$ 600,172	\$ 20,710,695	\$ 739,668	\$ 22,331,998	\$ 797,571	

<b>PRODUCTO</b>	Práctica Empresarial				<b>CODIGO</b>	15113			
<b>SEMESTRE</b>	11				<b>No. Estudiantes</b>	30			
<b>PROGRAMA</b>	CONTADURIA PUBLICA								
	<b>COSTO ACUMULADO PRECESOS MISIONALES SEMESTRE</b>								
	<b>P1-PLANEACION</b>		<b>P2-ORIENTACION</b>		<b>P3-EVALUACION</b>		<b>P4-INFORMES</b>		
	CT	CU	CT	CU	CT	CU	CT	CU	
<b>COSTO REC. PROCESO ANTE</b>	\$ -	\$ -	\$ 9,153,029	\$ 305,101	\$ 19,539,445	\$ 651,315	\$ 24,080,905	\$ 802,697	
<b>COSTOS DEL PROCESO</b>	\$ 9,153,029	\$ 305,101	\$ 10,386,416	\$ 346,214	\$ 4,541,460	\$ 151,382	\$ 1,885,134	\$ 62,838	
<b>COSTO TOTAL</b>	\$ 9,153,029	\$ 305,101	\$ 19,539,445	\$ 651,315	\$ 24,080,905	\$ 802,697	\$ 25,966,039	\$ 865,535	

<b>PRODUCTO</b>	Laboratorio V. Tributario				<b>CODIGO</b>	15114			
<b>SEMESTRE</b>	11				<b>No. Estudiantes</b>	28			
<b>PROGRAMA</b>	CONTADURIA PUBLICA								
	<b>COSTO ACUMULADO PRECESOS MISIONALES SEMESTRE</b>								
	<b>P1-PLANEACION</b>		<b>P2-ORIENTACION</b>		<b>P3-EVALUACION</b>		<b>P4-INFORMES</b>		
	CT	CU	CT	CU	CT	CU	CT	CU	
<b>COSTO REC. PROCESO ANTE</b>	\$ -	\$ -	\$ 7,452,512	\$ 266,161	\$ 15,909,263	\$ 568,188	\$ 19,606,977	\$ 700,249	
<b>COSTOS DEL PROCESO</b>	\$ 7,452,512	\$ 266,161	\$ 8,456,751	\$ 302,027	\$ 3,697,714	\$ 132,061	\$ 1,534,900	\$ 54,818	
<b>COSTO TOTAL</b>	\$ 7,452,512	\$ 266,161	\$ 15,909,263	\$ 568,188	\$ 19,606,977	\$ 700,249	\$ 21,141,877	\$ 755,067	

<b>PRODUCTO</b>	Contabilidad Pública				<b>CODIGO</b>	15115			
<b>SEMESTRE</b>	11				<b>No. Estudiantes</b>	29			
<b>PROGRAMA</b>	CONTADURIA PUBLICA								
	<b>COSTO ACUMULADO PRECESOS MISIONALES SEMESTRE</b>								
	<b>P1-PLANEACION</b>		<b>P2-ORIENTACION</b>		<b>P3-EVALUACION</b>		<b>P4-INFORMES</b>		
	CT	CU	CT	CU	CT	CU	CT	CU	
<b>COSTO REC. PROCESO ANTE</b>	\$ -	\$ -	\$ -	\$ -	\$ 8,577,261	\$ 295,768	\$ 10,721,576	\$ 369,710	
<b>COSTOS DEL PROCESO</b>	\$ -	\$ -	\$ 8,577,261	\$ 295,768	\$ 2,144,315	\$ 73,942	\$ -	\$ -	
<b>COSTO TOTAL</b>	\$ -	\$ -	\$ 8,577,261	\$ 295,768	\$ 10,721,576	\$ 369,710	\$ 10,721,576	\$ 369,710	

<b>PRODUCTO</b>	Presupuesto Oficial				<b>CODIGO</b>	15116			
<b>SEMESTRE</b>	11				<b>No. Estudiantes</b>	28			
<b>PROGRAMA</b>	CONTADURIA PUBLICA								
	<b>COSTO ACUMULADO PRECESOS MISIONALES SEMESTRE</b>								
	<b>P1-PLANEACION</b>		<b>P2-ORIENTACION</b>		<b>P3-EVALUACION</b>		<b>P4-INFORMES</b>		
	CT	CU	CT	CU	CT	CU	CT	CU	
<b>COSTO REC. PROCESO ANTE</b>	\$ -	\$ -	\$ -	\$ -	\$ 8,577,261	\$ 306,331	\$ 10,721,576	\$ 382,913	
<b>COSTOS DEL PROCESO</b>	\$ -	\$ -	\$ 8,577,261	\$ 306,331	\$ 2,144,315	\$ 76,583	\$ -	\$ -	
<b>COSTO TOTAL</b>	\$ -	\$ -	\$ 8,577,261	\$ 306,331	\$ 10,721,576	\$ 382,913	\$ 10,721,576	\$ 382,913	

## 5.2.2. Costo total asignaturas Administración de empresas

PRODUCTO	Geografía Humana y de Colombia				CODIGO	25011			
SEMESTRE	1				No. Estudiantes	47			
PROGRAMA	ADMINISTRACION								
COSTO ACUMULADO PRECESOS MISIONALES SEMESTRE									
	P1-PLANEACION		P2-ORIENTACION		P3-EVALUACION		P4-INFORMES		
	CT	CU	CT	CU	CT	CU	CT	CU	
COSTO REC. PROCESO AN	\$ -	\$ -	\$ -	\$ -	\$ 10,321,961	\$ 219,616	\$ 12,902,452	\$ 274,520	
COSTOS DEL PROCESO	\$ -	\$ -	\$ 10,321,961	\$ 219,616	\$ 2,580,490	\$ 54,904	\$ -	\$ -	
COSTO TOTAL	\$ -	\$ -	\$ 10,321,961	\$ 219,616	\$ 12,902,452	\$ 274,520	\$ 12,902,452	\$ 274,520	

PRODUCTO	Lectura y Escritura				CODIGO	LEEFISH			
SEMESTRE	-1				No. Estudiantes	24			
PROGRAMA	ADMINISTRACION								
COSTO ACUMULADO PRECESOS MISIONALES SEMESTRE									
	P1-PLANEACION		P2-ORIENTACION		P3-EVALUACION		P4-INFORMES		
	CT	CU	CT	CU	CT	CU	CT	CU	
COSTO REC. PROCESO AN	\$ -	\$ -	\$ -	\$ -	\$ 8,257,727	\$ 344,072	\$ 10,322,158	\$ 430,090	
COSTOS DEL PROCESO	\$ -	\$ -	\$ 8,257,727	\$ 344,072	\$ 2,064,432	\$ 86,018	\$ -	\$ -	
COSTO TOTAL	\$ -	\$ -	\$ 8,257,727	\$ 344,072	\$ 10,322,158	\$ 430,090	\$ 10,322,158	\$ 430,090	

PRODUCTO	Lectura y Escritura				CODIGO	LEEFISH			
SEMESTRE	-1				No. Estudiantes	24			
PROGRAMA	ADMINISTRACION								
COSTO ACUMULADO PRECESOS MISIONALES SEMESTRE									
	P1-PLANEACION		P2-ORIENTACION		P3-EVALUACION		P4-INFORMES		
	CT	CU	CT	CU	CT	CU	CT	CU	
COSTO REC. PROCESO AN	\$ -	\$ -	\$ -	\$ -	\$ 8,257,727	\$ 344,072	\$ 10,322,158	\$ 430,090	
COSTOS DEL PROCESO	\$ -	\$ -	\$ 8,257,727	\$ 344,072	\$ 2,064,432	\$ 86,018	\$ -	\$ -	
COSTO TOTAL	\$ -	\$ -	\$ 8,257,727	\$ 344,072	\$ 10,322,158	\$ 430,090	\$ 10,322,158	\$ 430,090	

PRODUCTO	Desarrollo Institucional Colombiano				CODIGO	25013			
SEMESTRE	1				No. Estudiantes	47			
PROGRAMA	ADMINISTRACION								
COSTO ACUMULADO PRECESOS MISIONALES SEMESTRE									
	P1-PLANEACION		P2-ORIENTACION		P3-EVALUACION		P4-INFORMES		
	CT	CU	CT	CU	CT	CU	CT	CU	
COSTO REC. PROCESO AN	\$ -	\$ -	\$ -	\$ -	\$ 3,309,264	\$ 70,410	\$ 4,136,580	\$ 88,012	
COSTOS DEL PROCESO	\$ -	\$ -	\$ 3,309,264	\$ 70,410	\$ 827,316	\$ 17,602	\$ -	\$ -	
COSTO TOTAL	\$ -	\$ -	\$ 3,309,264	\$ 70,410	\$ 4,136,580	\$ 88,012	\$ 4,136,580	\$ 88,012	

PRODUCTO	Administración I				CODIGO	25014-A			
SEMESTRE	1				No. Estudiantes	23			
PROGRAMA	ADMINISTRACION								
COSTO ACUMULADO PRECESOS MISIONALES SEMESTRE									
	P1-PLANEACION		P2-ORIENTACION		P3-EVALUACION		P4-INFORMES		
	CT	CU	CT	CU	CT	CU	CT	CU	
COSTO REC. PROCESO AN	\$ -	\$ -	\$ -	\$ -	\$ 6,420,793	\$ 279,165	\$ 8,025,992	\$ 348,956	
COSTOS DEL PROCESO	\$ -	\$ -	\$ 6,420,793	\$ 279,165	\$ 1,605,198	\$ 69,791	\$ -	\$ -	
COSTO TOTAL	\$ -	\$ -	\$ 6,420,793	\$ 279,165	\$ 8,025,992	\$ 348,956	\$ 8,025,992	\$ 348,956	

PRODUCTO	Administración I				CODIGO	25014-B			
SEMESTRE	1				No. Estudiantes	30			
PROGRAMA	ADMINISTRACION								
COSTO ACUMULADO PRECESOS MISIONALES SEMESTRE									
	P1-PLANEACION		P2-ORIENTACION		P3-EVALUACION		P4-INFORMES		
	CT	CU	CT	CU	CT	CU	CT	CU	
COSTO REC. PROCESO AN	\$ -	\$ -	\$ -	\$ -	\$ 6,420,793	\$ 214,026	\$ 8,025,992	\$ 267,533	
COSTOS DEL PROCESO	\$ -	\$ -	\$ 6,420,793	\$ 214,026	\$ 1,605,198	\$ 53,507	\$ -	\$ -	
COSTO TOTAL	\$ -	\$ -	\$ 6,420,793	\$ 214,026	\$ 8,025,992	\$ 267,533	\$ 8,025,992	\$ 267,533	

PRODUCTO	Contabilidad I				CODIGO	25015			
SEMESTRE	1				No. Estudiantes	46			
PROGRAMA	ADMINISTRACION								
COSTO ACUMULADO PRECESOS MISIONALES SEMESTRE									
	P1-PLANEACION		P2-ORIENTACION		P3-EVALUACION		P4-INFORMES		
	CT	CU	CT	CU	CT	CU	CT	CU	
COSTO REC. PROCESO AN	\$ -	\$ -	\$ 8,544,196	\$ 185,743	\$ 18,239,738	\$ 396,516	\$ 22,479,113	\$ 488,676	
COSTOS DEL PROCESO	\$ 8,544,196	\$ 185,743	\$ 9,695,542	\$ 210,773	\$ 4,239,376	\$ 92,160	\$ 1,759,741	\$ 38,255	
COSTO TOTAL	\$ 8,544,196	\$ 185,743	\$ 18,239,738	\$ 396,516	\$ 22,479,113	\$ 488,676	\$ 24,238,854	\$ 526,932	

PRODUCTO	Matemáticas I				CODIGO	25016-A			
SEMESTRE	1				No. Estudiantes	42			
PROGRAMA	ADMINISTRACION								
COSTO ACUMULADO PRECESOS MISIONALES SEMESTRE									
	P1-PLANEACION		P2-ORIENTACION		P3-EVALUACION		P4-INFORMES		
	CT	CU	CT	CU	CT	CU	CT	CU	
COSTO REC. PROCESO AN	\$ -	\$ -	\$ -	\$ -	\$ 7,446,487	\$ 177,297	\$ 9,308,109	\$ 221,622	
COSTOS DEL PROCESO	\$ -	\$ -	\$ 7,446,487	\$ 177,297	\$ 1,861,622	\$ 44,324	\$ -	\$ -	
COSTO TOTAL	\$ -	\$ -	\$ 7,446,487	\$ 177,297	\$ 9,308,109	\$ 221,622	\$ 9,308,109	\$ 221,622	

PRODUCTO	Matemáticas I				CODIGO	25016-B			
SEMESTRE	1				No. Estudiantes	39			
PROGRAMA	ADMINISTRACION								
COSTO ACUMULADO PRECESOS MISIONALES SEMESTRE									
	P1-PLANEACION		P2-ORIENTACION		P3-EVALUACION		P4-INFORMES		
	CT	CU	CT	CU	CT	CU	CT	CU	
COSTO REC. PROCESO AN	\$ -	\$ -	\$ 7,723,189	\$ 198,030	\$ 16,487,091	\$ 422,746	\$ 20,319,108	\$ 521,003	
COSTOS DEL PROCESO	\$ 7,723,189	\$ 198,030	\$ 8,763,902	\$ 224,715	\$ 3,832,016	\$ 98,257	\$ 1,590,648	\$ 40,786	
COSTO TOTAL	\$ 7,723,189	\$ 198,030	\$ 16,487,091	\$ 422,746	\$ 20,319,108	\$ 521,003	\$ 21,909,756	\$ 561,789	

PRODUCTO	Laboratorio de Informática I				CODIGO	25021-A			
SEMESTRE	2				No. Estudiantes	25			
PROGRAMA	ADMINISTRACION								
COSTO ACUMULADO PRECESOS MISIONALES SEMESTRE									
	P1-PLANEACION		P2-ORIENTACION		P3-EVALUACION		P4-INFORMES		
	CT	CU	CT	CU	CT	CU	CT	CU	
COSTO REC. PROCESO AN	\$ -	\$ -	\$ -	\$ -	\$ 7,937,965	\$ 317,519	\$ 9,922,456	\$ 396,898	
COSTOS DEL PROCESO	\$ -	\$ -	\$ 7,937,965	\$ 317,519	\$ 1,984,491	\$ 79,380	\$ -	\$ -	
COSTO TOTAL	\$ -	\$ -	\$ 7,937,965	\$ 317,519	\$ 9,922,456	\$ 396,898	\$ 9,922,456	\$ 396,898	

<b>PRODUCTO</b>	Laboratorio de Informática I				<b>CODIGO</b>	25021-B			
<b>SEMESTRE</b>	2				<b>No. Estudiantes</b>	22			
<b>PROGRAMA</b>	ADMINISTRACION								
	<b>COSTO ACUMULADO PRECESOS MISIONALES SEMESTRE</b>								
	<b>P1-PLANEACION</b>		<b>P2-ORIENTACION</b>		<b>P3-EVALUACION</b>		<b>P4-INFORMES</b>		
	CT	CU	CT	CU	CT	CU	CT	CU	
<b>COSTO REC. PROCESO AN</b>	\$ -	\$ -	\$ -	\$ -	\$ 7,937,965	\$ 360,817	\$ 9,922,456	\$ 451,021	
<b>COSTOS DEL PROCESO</b>	\$ -	\$ -	\$ 7,937,965	\$ 360,817	\$ 1,984,491	\$ 90,204	\$ -	\$ -	
<b>COSTO TOTAL</b>	\$ -	\$ -	\$ 7,937,965	\$ 360,817	\$ 9,922,456	\$ 451,021	\$ 9,922,456	\$ 451,021	

<b>PRODUCTO</b>	Fundamentos de Economía				<b>CODIGO</b>	25022			
<b>SEMESTRE</b>	2				<b>No. Estudiantes</b>	47			
<b>PROGRAMA</b>	ADMINISTRACION								
	<b>COSTO ACUMULADO PRECESOS MISIONALES SEMESTRE</b>								
	<b>P1-PLANEACION</b>		<b>P2-ORIENTACION</b>		<b>P3-EVALUACION</b>		<b>P4-INFORMES</b>		
	CT	CU	CT	CU	CT	CU	CT	CU	
<b>COSTO REC. PROCESO AN</b>	\$ -	\$ -	\$ -	\$ -	\$ 6,969,391	\$ 148,285	\$ 8,711,739	\$ 185,356	
<b>COSTOS DEL PROCESO</b>	\$ -	\$ -	\$ 6,969,391	\$ 148,285	\$ 1,742,348	\$ 37,071	\$ -	\$ -	
<b>COSTO TOTAL</b>	\$ -	\$ -	\$ 6,969,391	\$ 148,285	\$ 8,711,739	\$ 185,356	\$ 8,711,739	\$ 185,356	

<b>PRODUCTO</b>	Teoría de la Organización				<b>CODIGO</b>	25023			
<b>SEMESTRE</b>	2				<b>No. Estudiantes</b>	48			
<b>PROGRAMA</b>	ADMINISTRACION								
	<b>COSTO ACUMULADO PRECESOS MISIONALES SEMESTRE</b>								
	<b>P1-PLANEACION</b>		<b>P2-ORIENTACION</b>		<b>P3-EVALUACION</b>		<b>P4-INFORMES</b>		
	CT	CU	CT	CU	CT	CU	CT	CU	
<b>COSTO REC. PROCESO AN</b>	\$ -	\$ -	\$ 7,047,551	\$ 146,824	\$ 15,044,773	\$ 313,433	\$ 18,541,558	\$ 386,282	
<b>COSTOS DEL PROCESO</b>	\$ 7,047,551	\$ 146,824	\$ 7,997,222	\$ 166,609	\$ 3,496,785	\$ 72,850	\$ 1,451,496	\$ 30,239	
<b>COSTO TOTAL</b>	\$ 7,047,551	\$ 146,824	\$ 15,044,773	\$ 313,433	\$ 18,541,558	\$ 386,282	\$ 19,993,054	\$ 416,522	

<b>PRODUCTO</b>	Teoría de la Organización				<b>CODIGO</b>	25023			
<b>SEMESTRE</b>	2				<b>No. Estudiantes</b>	48			
<b>PROGRAMA</b>	ADMINISTRACION								
	<b>COSTO ACUMULADO PRECESOS MISIONALES SEMESTRE</b>								
	<b>P1-PLANEACION</b>		<b>P2-ORIENTACION</b>		<b>P3-EVALUACION</b>		<b>P4-INFORMES</b>		
	CT	CU	CT	CU	CT	CU	CT	CU	
<b>COSTO REC. PROCESO AN</b>	\$ -	\$ -	\$ 7,047,551	\$ 146,824	\$ 15,044,773	\$ 313,433	\$ 18,541,558	\$ 386,282	
<b>COSTOS DEL PROCESO</b>	\$ 7,047,551	\$ 146,824	\$ 7,997,222	\$ 166,609	\$ 3,496,785	\$ 72,850	\$ 1,451,496	\$ 30,239	
<b>COSTO TOTAL</b>	\$ 7,047,551	\$ 146,824	\$ 15,044,773	\$ 313,433	\$ 18,541,558	\$ 386,282	\$ 19,993,054	\$ 416,522	

<b>PRODUCTO</b>	Contabilidad II				<b>CODIGO</b>	25024			
<b>SEMESTRE</b>	2				<b>No. Estudiantes</b>	45			
<b>PROGRAMA</b>	ADMINISTRACION								
	<b>COSTO ACUMULADO PRECESOS MISIONALES SEMESTRE</b>								
	<b>P1-PLANEACION</b>		<b>P2-ORIENTACION</b>		<b>P3-EVALUACION</b>		<b>P4-INFORMES</b>		
	CT	CU	CT	CU	CT	CU	CT	CU	
<b>COSTO REC. PROCESO AN</b>	\$ -	\$ -	\$ 8,544,196	\$ 189,871	\$ 18,239,738	\$ 405,328	\$ 22,479,113	\$ 499,536	
<b>COSTOS DEL PROCESO</b>	\$ 8,544,196	\$ 189,871	\$ 9,695,542	\$ 215,456	\$ 4,239,376	\$ 94,208	\$ 1,759,741	\$ 39,105	
<b>COSTO TOTAL</b>	\$ 8,544,196	\$ 189,871	\$ 18,239,738	\$ 405,328	\$ 22,479,113	\$ 499,536	\$ 24,238,854	\$ 538,641	

<b>PRODUCTO</b>	Matemáticas II				<b>CODIGO</b>	25025-A			
<b>SEMESTRE</b>	2				<b>No. Estudiantes</b>	22			
<b>PROGRAMA</b>	ADMINISTRACION								
	<b>COSTO ACUMULADO PRECESOS MISIONALES SEMESTRE</b>								
	<b>P1-PLANEACION</b>		<b>P2-ORIENTACION</b>		<b>P3-EVALUACION</b>		<b>P4-INFORMES</b>		
	CT	CU	CT	CU	CT	CU	CT	CU	
<b>COSTO REC. PROCESO AN</b>	\$ -	\$ -	\$ -	\$ -	\$ 6,040,504	\$ 274,568	\$ 7,550,630	\$ 343,210	
<b>COSTOS DEL PROCESO</b>	\$ -	\$ -	\$ 6,040,504	\$ 274,568	\$ 1,510,126	\$ 68,642	\$ -	\$ -	
<b>COSTO TOTAL</b>	\$ -	\$ -	\$ 6,040,504	\$ 274,568	\$ 7,550,630	\$ 343,210	\$ 7,550,630	\$ 343,210	

<b>PRODUCTO</b>	Matemáticas II				<b>CODIGO</b>	25025-B			
<b>SEMESTRE</b>	2				<b>No. Estudiantes</b>	39			
<b>PROGRAMA</b>	ADMINISTRACION								
	<b>COSTO ACUMULADO PRECESOS MISIONALES SEMESTRE</b>								
	<b>P1-PLANEACION</b>		<b>P2-ORIENTACION</b>		<b>P3-EVALUACION</b>		<b>P4-INFORMES</b>		
	CT	CU	CT	CU	CT	CU	CT	CU	
<b>COSTO REC. PROCESO AN</b>	\$ -	\$ -	\$ -	\$ -	\$ 6,729,804	\$ 172,559	\$ 8,412,255	\$ 215,699	
<b>COSTOS DEL PROCESO</b>	\$ -	\$ -	\$ 6,729,804	\$ 172,559	\$ 1,682,451	\$ 43,140	\$ -	\$ -	
<b>COSTO TOTAL</b>	\$ -	\$ -	\$ 6,729,804	\$ 172,559	\$ 8,412,255	\$ 215,699	\$ 8,412,255	\$ 215,699	

<b>PRODUCTO</b>	Laboratorio de Informática II				<b>CODIGO</b>	25032			
<b>SEMESTRE</b>	3				<b>No. Estudiantes</b>	42			
<b>PROGRAMA</b>	ADMINISTRACION								
	<b>COSTO ACUMULADO PRECESOS MISIONALES SEMESTRE</b>								
	<b>P1-PLANEACION</b>		<b>P2-ORIENTACION</b>		<b>P3-EVALUACION</b>		<b>P4-INFORMES</b>		
	CT	CU	CT	CU	CT	CU	CT	CU	
<b>COSTO REC. PROCESO AN</b>	\$ -	\$ -	\$ -	\$ -	\$ 3,309,264	\$ 78,792	\$ 4,136,580	\$ 98,490	
<b>COSTOS DEL PROCESO</b>	\$ -	\$ -	\$ 3,309,264	\$ 78,792	\$ 827,316	\$ 19,698	\$ -	\$ -	
<b>COSTO TOTAL</b>	\$ -	\$ -	\$ 3,309,264	\$ 78,792	\$ 4,136,580	\$ 98,490	\$ 4,136,580	\$ 98,490	

<b>PRODUCTO</b>	Microeconomía I				<b>CODIGO</b>	25033			
<b>SEMESTRE</b>	3				<b>No. Estudiantes</b>	39			
<b>PROGRAMA</b>	ADMINISTRACION								
	<b>COSTO ACUMULADO PRECESOS MISIONALES SEMESTRE</b>								
	<b>P1-PLANEACION</b>		<b>P2-ORIENTACION</b>		<b>P3-EVALUACION</b>		<b>P4-INFORMES</b>		
	CT	CU	CT	CU	CT	CU	CT	CU	
<b>COSTO REC. PROCESO AN</b>	\$ -	\$ -	\$ -	\$ -	\$ 6,432,919	\$ 164,947	\$ 8,041,149	\$ 206,183	
<b>COSTOS DEL PROCESO</b>	\$ -	\$ -	\$ 6,432,919	\$ 164,947	\$ 1,608,230	\$ 41,237	\$ -	\$ -	
<b>COSTO TOTAL</b>	\$ -	\$ -	\$ 6,432,919	\$ 164,947	\$ 8,041,149	\$ 206,183	\$ 8,041,149	\$ 206,183	

<b>PRODUCTO</b>	Administración II				<b>CODIGO</b>	250312			
<b>SEMESTRE</b>	3				<b>No. Estudiantes</b>	45			
<b>PROGRAMA</b>	ADMINISTRACION								
	<b>COSTO ACUMULADO PRECESOS MISIONALES SEMESTRE</b>								
	<b>P1-PLANEACION</b>		<b>P2-ORIENTACION</b>		<b>P3-EVALUACION</b>		<b>P4-INFORMES</b>		
	CT	CU	CT	CU	CT	CU	CT	CU	
<b>COSTO REC. PROCESO AN</b>	\$ -	\$ -	\$ 7,735,787	\$ 171,906	\$ 16,513,984	\$ 366,977	\$ 20,352,251	\$ 452,272	
<b>COSTOS DEL PROCESO</b>	\$ 7,735,787	\$ 171,906	\$ 8,778,198	\$ 195,071	\$ 3,838,267	\$ 85,295	\$ 1,593,243	\$ 35,405	
<b>COSTO TOTAL</b>	\$ 7,735,787	\$ 171,906	\$ 16,513,984	\$ 366,977	\$ 20,352,251	\$ 452,272	\$ 21,945,494	\$ 487,678	

<b>PRODUCTO</b>	Contabilidad de Costos				<b>CODIGO</b>	25035-A			
<b>SEMESTRE</b>	3				<b>No. Estudiantes</b>	21			
<b>PROGRAMA</b>	ADMINISTRACION								
	COSTO ACUMULADO PRECESOS MISIONALES SEMESTRE								
	P1-PLANEACION		P2-ORIENTACION		P3-EVALUACION		P4-INFORMES		
	CT	CU	CT	CU	CT	CU	CT	CU	
<b>COSTO REC. PROCESO AN</b>	\$ -	\$ -	\$ 7,974,376	\$ 379,732	\$ 17,023,312	\$ 810,634	\$ 20,979,960	\$ 999,046	
<b>COSTOS DEL PROCESO</b>	\$ 7,974,376	\$ 379,732	\$ 9,048,937	\$ 430,902	\$ 3,956,648	\$ 188,412	\$ 1,642,382	\$ 78,209	
<b>COSTO TOTAL</b>	\$ 7,974,376	\$ 379,732	\$ 17,023,312	\$ 810,634	\$ 20,979,960	\$ 999,046	\$ 22,622,342	\$ 1,077,254	

<b>PRODUCTO</b>	Contabilidad de Costos				<b>CODIGO</b>	25035-B			
<b>SEMESTRE</b>	3				<b>No. Estudiantes</b>	22			
<b>PROGRAMA</b>	ADMINISTRACION								
	COSTO ACUMULADO PRECESOS MISIONALES SEMESTRE								
	P1-PLANEACION		P2-ORIENTACION		P3-EVALUACION		P4-INFORMES		
	CT	CU	CT	CU	CT	CU	CT	CU	
<b>COSTO REC. PROCESO AN</b>	\$ -	\$ -	\$ -	\$ -	\$ 7,483,687	\$ 340,168	\$ 9,354,609	\$ 425,209	
<b>COSTOS DEL PROCESO</b>	\$ -	\$ -	\$ 7,483,687	\$ 340,168	\$ 1,870,922	\$ 85,042	\$ -	\$ -	
<b>COSTO TOTAL</b>	\$ -	\$ -	\$ 7,483,687	\$ 340,168	\$ 9,354,609	\$ 425,209	\$ 9,354,609	\$ 425,209	

<b>PRODUCTO</b>	Estadística I				<b>CODIGO</b>	25036			
<b>SEMESTRE</b>	3				<b>No. Estudiantes</b>	49			
<b>PROGRAMA</b>	ADMINISTRACION								
	COSTO ACUMULADO PRECESOS MISIONALES SEMESTRE								
	P1-PLANEACION		P2-ORIENTACION		P3-EVALUACION		P4-INFORMES		
	CT	CU	CT	CU	CT	CU	CT	CU	
<b>COSTO REC. PROCESO AN</b>	\$ -	\$ -	\$ 7,799,968	\$ 159,183	\$ 16,650,995	\$ 339,816	\$ 20,521,106	\$ 418,798	
<b>COSTOS DEL PROCESO</b>	\$ 7,799,968	\$ 159,183	\$ 8,851,027	\$ 180,633	\$ 3,870,112	\$ 78,982	\$ 1,606,461	\$ 32,785	
<b>COSTO TOTAL</b>	\$ 7,799,968	\$ 159,183	\$ 16,650,995	\$ 339,816	\$ 20,521,106	\$ 418,798	\$ 22,127,568	\$ 451,583	

<b>PRODUCTO</b>	Análisis de Sectores Económicos				<b>CODIGO</b>	250310			
<b>SEMESTRE</b>	3				<b>No. Estudiantes</b>	36			
<b>PROGRAMA</b>	ADMINISTRACION								
	COSTO ACUMULADO PRECESOS MISIONALES SEMESTRE								
	P1-PLANEACION		P2-ORIENTACION		P3-EVALUACION		P4-INFORMES		
	CT	CU	CT	CU	CT	CU	CT	CU	
<b>COSTO REC. PROCESO AN</b>	\$ -	\$ -	\$ -	\$ -	\$ 8,257,569	\$ 229,377	\$ 10,321,961	\$ 286,721	
<b>COSTOS DEL PROCESO</b>	\$ -	\$ -	\$ 8,257,569	\$ 229,377	\$ 2,064,392	\$ 57,344	\$ -	\$ -	
<b>COSTO TOTAL</b>	\$ -	\$ -	\$ 8,257,569	\$ 229,377	\$ 10,321,961	\$ 286,721	\$ 10,321,961	\$ 286,721	

<b>PRODUCTO</b>	Áreas de la Empresa				<b>CODIGO</b>	250411			
<b>SEMESTRE</b>	4				<b>No. Estudiantes</b>	47			
<b>PROGRAMA</b>	ADMINISTRACION								
	COSTO ACUMULADO PRECESOS MISIONALES SEMESTRE								
	P1-PLANEACION		P2-ORIENTACION		P3-EVALUACION		P4-INFORMES		
	CT	CU	CT	CU	CT	CU	CT	CU	
<b>COSTO REC. PROCESO AN</b>	\$ -	\$ -	\$ -	\$ -	\$ 6,420,793	\$ 136,613	\$ 8,025,992	\$ 170,766	
<b>COSTOS DEL PROCESO</b>	\$ -	\$ -	\$ 6,420,793	\$ 136,613	\$ 1,605,198	\$ 34,153	\$ -	\$ -	
<b>COSTO TOTAL</b>	\$ -	\$ -	\$ 6,420,793	\$ 136,613	\$ 8,025,992	\$ 170,766	\$ 8,025,992	\$ 170,766	

<b>PRODUCTO</b>	Laboratorio Informática III				<b>CODIGO</b>	25042			
<b>SEMESTRE</b>	4				<b>No. Estudiantes</b>	41			
<b>PROGRAMA</b>	ADMINISTRACION								
	<b>COSTO ACUMULADO PRECESOS MISIONALES SEMESTRE</b>								
	<b>P1-PLANEACION</b>		<b>P2-ORIENTACION</b>		<b>P3-EVALUACION</b>		<b>P4-INFORMES</b>		
	CT	CU	CT	CU	CT	CU	CT	CU	
<b>COSTO REC. PROCESO AN</b>	\$ -	\$ -	\$ -	\$ -	\$ 3,309,264	\$ 80,714	\$ 4,136,580	\$ 100,892	
<b>COSTOS DEL PROCESO</b>	\$ -	\$ -	\$ 3,309,264	\$ 80,714	\$ 827,316	\$ 20,178	\$ -	\$ -	
<b>COSTO TOTAL</b>	\$ -	\$ -	\$ 3,309,264	\$ 80,714	\$ 4,136,580	\$ 100,892	\$ 4,136,580	\$ 100,892	

<b>PRODUCTO</b>	Microeconomía II				<b>CODIGO</b>	25043			
<b>SEMESTRE</b>	4				<b>No. Estudiantes</b>	33			
<b>PROGRAMA</b>	ADMINISTRACION								
	<b>COSTO ACUMULADO PRECESOS MISIONALES SEMESTRE</b>								
	<b>P1-PLANEACION</b>		<b>P2-ORIENTACION</b>		<b>P3-EVALUACION</b>		<b>P4-INFORMES</b>		
	CT	CU	CT	CU	CT	CU	CT	CU	
<b>COSTO REC. PROCESO AN</b>	\$ -	\$ -	\$ -	\$ -	\$ 6,432,919	\$ 194,937	\$ 8,041,149	\$ 243,671	
<b>COSTOS DEL PROCESO</b>	\$ -	\$ -	\$ 6,432,919	\$ 194,937	\$ 1,608,230	\$ 48,734	\$ -	\$ -	
<b>COSTO TOTAL</b>	\$ -	\$ -	\$ 6,432,919	\$ 194,937	\$ 8,041,149	\$ 243,671	\$ 8,041,149	\$ 243,671	

<b>PRODUCTO</b>	Macroeconomía				<b>CODIGO</b>	25044			
<b>SEMESTRE</b>	4				<b>No. Estudiantes</b>	46			
<b>PROGRAMA</b>	ADMINISTRACION								
	<b>COSTO ACUMULADO PRECESOS MISIONALES SEMESTRE</b>								
	<b>P1-PLANEACION</b>		<b>P2-ORIENTACION</b>		<b>P3-EVALUACION</b>		<b>P4-INFORMES</b>		
	CT	CU	CT	CU	CT	CU	CT	CU	
<b>COSTO REC. PROCESO AN</b>	\$ -	\$ -	\$ -	\$ -	\$ 6,978,628	\$ 151,709	\$ 8,723,285	\$ 189,637	
<b>COSTOS DEL PROCESO</b>	\$ -	\$ -	\$ 6,978,628	\$ 151,709	\$ 1,744,657	\$ 37,927	\$ -	\$ -	
<b>COSTO TOTAL</b>	\$ -	\$ -	\$ 6,978,628	\$ 151,709	\$ 8,723,285	\$ 189,637	\$ 8,723,285	\$ 189,637	

<b>PRODUCTO</b>	Finanzas I				<b>CODIGO</b>	25045			
<b>SEMESTRE</b>	4				<b>No. Estudiantes</b>	47			
<b>PROGRAMA</b>	ADMINISTRACION								
	<b>COSTO ACUMULADO PRECESOS MISIONALES SEMESTRE</b>								
	<b>P1-PLANEACION</b>		<b>P2-ORIENTACION</b>		<b>P3-EVALUACION</b>		<b>P4-INFORMES</b>		
	CT	CU	CT	CU	CT	CU	CT	CU	
<b>COSTO REC. PROCESO AN</b>	\$ -	\$ -	\$ 7,974,376	\$ 169,668	\$ 17,023,312	\$ 362,198	\$ 20,979,960	\$ 446,382	
<b>COSTOS DEL PROCESO</b>	\$ 7,974,376	\$ 169,668	\$ 9,048,937	\$ 192,531	\$ 3,956,648	\$ 84,184	\$ 1,642,382	\$ 34,944	
<b>COSTO TOTAL</b>	\$ 7,974,376	\$ 169,668	\$ 17,023,312	\$ 362,198	\$ 20,979,960	\$ 446,382	\$ 22,622,342	\$ 481,326	

<b>PRODUCTO</b>	Estadística II				<b>CODIGO</b>	25046			
<b>SEMESTRE</b>	4				<b>No. Estudiantes</b>	32			
<b>PROGRAMA</b>	ADMINISTRACION								
	<b>COSTO ACUMULADO PRECESOS MISIONALES SEMESTRE</b>								
	<b>P1-PLANEACION</b>		<b>P2-ORIENTACION</b>		<b>P3-EVALUACION</b>		<b>P4-INFORMES</b>		
	CT	CU	CT	CU	CT	CU	CT	CU	
<b>COSTO REC. PROCESO AN</b>	\$ -	\$ -	\$ -	\$ -	\$ 6,613,075	\$ 206,659	\$ 8,266,343	\$ 258,323	
<b>COSTOS DEL PROCESO</b>	\$ -	\$ -	\$ 6,613,075	\$ 206,659	\$ 1,653,269	\$ 51,665	\$ -	\$ -	
<b>COSTO TOTAL</b>	\$ -	\$ -	\$ 6,613,075	\$ 206,659	\$ 8,266,343	\$ 258,323	\$ 8,266,343	\$ 258,323	



<b>PRODUCTO</b>	Administración de Personal I				<b>CODIGO</b>	25052			
<b>SEMESTRE</b>	5				<b>No. Estudiantes</b>	35			
<b>PROGRAMA</b>	ADMINISTRACION								
	COSTO ACUMULADO PRECESOS MISIONALES SEMESTRE								
	P1-PLANEACION		P2-ORIENTACION		P3-EVALUACION		P4-INFORMES		
	CT	CU	CT	CU	CT	CU	CT	CU	
<b>COSTO REC. PROCESO AN</b>	\$ -	\$ -	\$ 8,043,176	\$ 229,805	\$ 17,170,185	\$ 490,577	\$ 21,160,969	\$ 604,599	\$ 604,599
<b>COSTOS DEL PROCESO</b>	\$ 8,043,176	\$ 229,805	\$ 9,127,009	\$ 260,772	\$ 3,990,785	\$ 114,022	\$ 1,656,552	\$ 47,330	\$ 47,330
<b>COSTO TOTAL</b>	\$ 8,043,176	\$ 229,805	\$ 17,170,185	\$ 490,577	\$ 21,160,969	\$ 604,599	\$ 22,817,522	\$ 651,929	\$ 651,929

<b>PRODUCTO</b>	Mercados I				<b>CODIGO</b>	25054			
<b>SEMESTRE</b>	5				<b>No. Estudiantes</b>	36			
<b>PROGRAMA</b>	ADMINISTRACION								
	COSTO ACUMULADO PRECESOS MISIONALES SEMESTRE								
	P1-PLANEACION		P2-ORIENTACION		P3-EVALUACION		P4-INFORMES		
	CT	CU	CT	CU	CT	CU	CT	CU	
<b>COSTO REC. PROCESO AN</b>	\$ -	\$ -	\$ 7,882,256	\$ 218,952	\$ 16,826,660	\$ 467,407	\$ 20,737,601	\$ 576,044	\$ 576,044
<b>COSTOS DEL PROCESO</b>	\$ 7,882,256	\$ 218,952	\$ 8,944,404	\$ 248,456	\$ 3,910,941	\$ 108,637	\$ 1,623,409	\$ 45,095	\$ 45,095
<b>COSTO TOTAL</b>	\$ 7,882,256	\$ 218,952	\$ 16,826,660	\$ 467,407	\$ 20,737,601	\$ 576,044	\$ 22,361,010	\$ 621,139	\$ 621,139

<b>PRODUCTO</b>	Matemáticas Financieras				<b>CODIGO</b>	25055			
<b>SEMESTRE</b>	5				<b>No. Estudiantes</b>	43			
<b>PROGRAMA</b>	ADMINISTRACION								
	COSTO ACUMULADO PRECESOS MISIONALES SEMESTRE								
	P1-PLANEACION		P2-ORIENTACION		P3-EVALUACION		P4-INFORMES		
	CT	CU	CT	CU	CT	CU	CT	CU	
<b>COSTO REC. PROCESO AN</b>	\$ -	\$ -	\$ 7,467,576	\$ 173,665	\$ 15,941,422	\$ 370,731	\$ 19,646,611	\$ 456,898	\$ 456,898
<b>COSTOS DEL PROCESO</b>	\$ 7,467,576	\$ 173,665	\$ 8,473,845	\$ 197,066	\$ 3,705,189	\$ 86,167	\$ 1,538,003	\$ 35,768	\$ 35,768
<b>COSTO TOTAL</b>	\$ 7,467,576	\$ 173,665	\$ 15,941,422	\$ 370,731	\$ 19,646,611	\$ 456,898	\$ 21,184,613	\$ 492,665	\$ 492,665

<b>PRODUCTO</b>	Investigación de Operaciones				<b>CODIGO</b>	250511			
<b>SEMESTRE</b>	5				<b>No. Estudiantes</b>	34			
<b>PROGRAMA</b>	ADMINISTRACION								
	COSTO ACUMULADO PRECESOS MISIONALES SEMESTRE								
	P1-PLANEACION		P2-ORIENTACION		P3-EVALUACION		P4-INFORMES		
	CT	CU	CT	CU	CT	CU	CT	CU	
<b>COSTO REC. PROCESO AN</b>	\$ -	\$ -	\$ 7,377,354	\$ 216,981	\$ 15,748,820	\$ 463,201	\$ 19,409,243	\$ 570,860	\$ 570,860
<b>COSTOS DEL PROCESO</b>	\$ 7,377,354	\$ 216,981	\$ 8,371,466	\$ 246,220	\$ 3,660,423	\$ 107,660	\$ 1,519,421	\$ 44,689	\$ 44,689
<b>COSTO TOTAL</b>	\$ 7,377,354	\$ 216,981	\$ 15,748,820	\$ 463,201	\$ 19,409,243	\$ 570,860	\$ 20,928,664	\$ 615,549	\$ 615,549

<b>PRODUCTO</b>	Derecho Comercial				<b>CODIGO</b>	25061			
<b>SEMESTRE</b>	6				<b>No. Estudiantes</b>	43			
<b>PROGRAMA</b>	ADMINISTRACION								
	COSTO ACUMULADO PRECESOS MISIONALES SEMESTRE								
	P1-PLANEACION		P2-ORIENTACION		P3-EVALUACION		P4-INFORMES		
	CT	CU	CT	CU	CT	CU	CT	CU	
<b>COSTO REC. PROCESO AN</b>	\$ -	\$ -	\$ -	\$ -	\$ 6,650,475	\$ 154,662	\$ 8,313,094	\$ 193,328	\$ 193,328
<b>COSTOS DEL PROCESO</b>	\$ -	\$ -	\$ 6,650,475	\$ 154,662	\$ 1,662,619	\$ 38,666	\$ -	\$ -	\$ -
<b>COSTO TOTAL</b>	\$ -	\$ -	\$ 6,650,475	\$ 154,662	\$ 8,313,094	\$ 193,328	\$ 8,313,094	\$ 193,328	\$ 193,328

<b>PRODUCTO</b>	Investigación de Mercados				<b>CODIGO</b>	25064			
<b>SEMESTRE</b>	6				<b>No. Estudiantes</b>	39			
<b>PROGRAMA</b>	ADMINISTRACION								
	<b>COSTO ACUMULADO PRECESOS MISIONALES SEMESTRE</b>								
	<b>P1-PLANEACION</b>		<b>P2-ORIENTACION</b>		<b>P3-EVALUACION</b>		<b>P4-INFORMES</b>		
	CT	CU	CT	CU	CT	CU	CT	CU	
<b>COSTO REC. PROCESO AN</b>	\$ -	\$ -	\$ 8,268,798	\$ 212,020	\$ 17,651,832	\$ 452,611	\$ 21,754,563	\$ 557,809	
<b>COSTOS DEL PROCESO</b>	\$ 8,268,798	\$ 212,020	\$ 9,383,033	\$ 240,591	\$ 4,102,731	\$ 105,198	\$ 1,703,021	\$ 43,667	
<b>COSTO TOTAL</b>	\$ 8,268,798	\$ 212,020	\$ 17,651,832	\$ 452,611	\$ 21,754,563	\$ 557,809	\$ 23,457,584	\$ 601,477	

<b>PRODUCTO</b>	Finanzas II				<b>CODIGO</b>	25065			
<b>SEMESTRE</b>	6				<b>No. Estudiantes</b>	28			
<b>PROGRAMA</b>	ADMINISTRACION								
	<b>COSTO ACUMULADO PRECESOS MISIONALES SEMESTRE</b>								
	<b>P1-PLANEACION</b>		<b>P2-ORIENTACION</b>		<b>P3-EVALUACION</b>		<b>P4-INFORMES</b>		
	CT	CU	CT	CU	CT	CU	CT	CU	
<b>COSTO REC. PROCESO AN</b>	\$ -	\$ -	\$ -	\$ -	\$ 7,605,519	\$ 271,626	\$ 9,506,899	\$ 339,532	
<b>COSTOS DEL PROCESO</b>	\$ -	\$ -	\$ 7,605,519	\$ 271,626	\$ 1,901,380	\$ 67,906	\$ -	\$ -	
<b>COSTO TOTAL</b>	\$ -	\$ -	\$ 7,605,519	\$ 271,626	\$ 9,506,899	\$ 339,532	\$ 9,506,899	\$ 339,532	

<b>PRODUCTO</b>	Administración de Personal II				<b>CODIGO</b>	250610			
<b>SEMESTRE</b>	6				<b>No. Estudiantes</b>	29			
<b>PROGRAMA</b>	ADMINISTRACION								
	<b>COSTO ACUMULADO PRECESOS MISIONALES SEMESTRE</b>								
	<b>P1-PLANEACION</b>		<b>P2-ORIENTACION</b>		<b>P3-EVALUACION</b>		<b>P4-INFORMES</b>		
	CT	CU	CT	CU	CT	CU	CT	CU	
<b>COSTO REC. PROCESO AN</b>	\$ -	\$ -	\$ 7,974,620	\$ 274,987	\$ 17,023,835	\$ 587,029	\$ 20,980,604	\$ 723,469	
<b>COSTOS DEL PROCESO</b>	\$ 7,974,620	\$ 274,987	\$ 9,049,215	\$ 312,042	\$ 3,956,769	\$ 136,440	\$ 1,642,432	\$ 56,636	
<b>COSTO TOTAL</b>	\$ 7,974,620	\$ 274,987	\$ 17,023,835	\$ 587,029	\$ 20,980,604	\$ 723,469	\$ 22,623,037	\$ 780,105	

<b>PRODUCTO</b>	Administración de la Producción				<b>CODIGO</b>	250611			
<b>SEMESTRE</b>	6				<b>No. Estudiantes</b>	28			
<b>PROGRAMA</b>	ADMINISTRACION								
	<b>COSTO ACUMULADO PRECESOS MISIONALES SEMESTRE</b>								
	<b>P1-PLANEACION</b>		<b>P2-ORIENTACION</b>		<b>P3-EVALUACION</b>		<b>P4-INFORMES</b>		
	CT	CU	CT	CU	CT	CU	CT	CU	
<b>COSTO REC. PROCESO AN</b>	\$ -	\$ -	\$ 7,377,354	\$ 263,477	\$ 15,748,820	\$ 562,458	\$ 19,409,243	\$ 693,187	
<b>COSTOS DEL PROCESO</b>	\$ 7,377,354	\$ 263,477	\$ 8,371,466	\$ 298,981	\$ 3,660,423	\$ 130,729	\$ 1,519,421	\$ 54,265	
<b>COSTO TOTAL</b>	\$ 7,377,354	\$ 263,477	\$ 15,748,820	\$ 562,458	\$ 19,409,243	\$ 693,187	\$ 20,928,664	\$ 747,452	

<b>PRODUCTO</b>	Psicología Empresarial				<b>CODIGO</b>	25071			
<b>SEMESTRE</b>	7				<b>No. Estudiantes</b>	33			
<b>PROGRAMA</b>	ADMINISTRACION								
	<b>COSTO ACUMULADO PRECESOS MISIONALES SEMESTRE</b>								
	<b>P1-PLANEACION</b>		<b>P2-ORIENTACION</b>		<b>P3-EVALUACION</b>		<b>P4-INFORMES</b>		
	CT	CU	CT	CU	CT	CU	CT	CU	
<b>COSTO REC. PROCESO AN</b>	\$ -	\$ -	\$ 7,974,620	\$ 241,655	\$ 17,023,835	\$ 515,874	\$ 20,980,604	\$ 635,776	
<b>COSTOS DEL PROCESO</b>	\$ 7,974,620	\$ 241,655	\$ 9,049,215	\$ 274,219	\$ 3,956,769	\$ 119,902	\$ 1,642,432	\$ 49,771	
<b>COSTO TOTAL</b>	\$ 7,974,620	\$ 241,655	\$ 17,023,835	\$ 515,874	\$ 20,980,604	\$ 635,776	\$ 22,623,037	\$ 685,547	

<b>PRODUCTO</b>	Mercados II				<b>CODIGO</b>	25073			
<b>SEMESTRE</b>	7				<b>No. Estudiantes</b>	24			
<b>PROGRAMA</b>	ADMINISTRACION								
	<b>COSTO ACUMULADO PRECESOS MISIONALES SEMESTRE</b>								
	<b>P1-PLANEACION</b>		<b>P2-ORIENTACION</b>		<b>P3-EVALUACION</b>		<b>P4-INFORMES</b>		
	CT	CU	CT	CU	CT	CU	CT	CU	
<b>COSTO REC. PROCESO AN</b>	\$ -	\$ -	\$ 7,548,315	\$ 314,513	\$ 16,113,779	\$ 671,407	\$ 19,859,028	\$ 827,459	
<b>COSTOS DEL PROCESO</b>	\$ 7,548,315	\$ 314,513	\$ 8,565,464	\$ 356,894	\$ 3,745,249	\$ 156,052	\$ 1,554,632	\$ 64,776	
<b>COSTO TOTAL</b>	\$ 7,548,315	\$ 314,513	\$ 16,113,779	\$ 671,407	\$ 19,859,028	\$ 827,459	\$ 21,413,659	\$ 892,236	

<b>PRODUCTO</b>	Planes de Negocios				<b>CODIGO</b>	25079			
<b>SEMESTRE</b>	7				<b>No. Estudiantes</b>	34			
<b>PROGRAMA</b>	ADMINISTRACION								
	<b>COSTO ACUMULADO PRECESOS MISIONALES SEMESTRE</b>								
	<b>P1-PLANEACION</b>		<b>P2-ORIENTACION</b>		<b>P3-EVALUACION</b>		<b>P4-INFORMES</b>		
	CT	CU	CT	CU	CT	CU	CT	CU	
<b>COSTO REC. PROCESO AN</b>	\$ -	\$ -	\$ -	\$ -	\$ 7,017,010	\$ 206,383	\$ 8,771,262	\$ 257,978	
<b>COSTOS DEL PROCESO</b>	\$ -	\$ -	\$ 7,017,010	\$ 206,383	\$ 1,754,252	\$ 51,596	\$ -	\$ -	
<b>COSTO TOTAL</b>	\$ -	\$ -	\$ 7,017,010	\$ 206,383	\$ 8,771,262	\$ 257,978	\$ 8,771,262	\$ 257,978	

<b>PRODUCTO</b>	Gerencia I				<b>CODIGO</b>	250711			
<b>SEMESTRE</b>	7				<b>No. Estudiantes</b>	31			
<b>PROGRAMA</b>	ADMINISTRACION								
	<b>COSTO ACUMULADO PRECESOS MISIONALES SEMESTRE</b>								
	<b>P1-PLANEACION</b>		<b>P2-ORIENTACION</b>		<b>P3-EVALUACION</b>		<b>P4-INFORMES</b>		
	CT	CU	CT	CU	CT	CU	CT	CU	
<b>COSTO REC. PROCESO AN</b>	\$ -	\$ -	\$ 8,501,315	\$ 274,236	\$ 18,148,198	\$ 585,426	\$ 22,366,297	\$ 721,493	
<b>COSTOS DEL PROCESO</b>	\$ 8,501,315	\$ 274,236	\$ 9,646,882	\$ 311,190	\$ 4,218,099	\$ 136,068	\$ 1,750,909	\$ 56,481	
<b>COSTO TOTAL</b>	\$ 8,501,315	\$ 274,236	\$ 18,148,198	\$ 585,426	\$ 22,366,297	\$ 721,493	\$ 24,117,206	\$ 777,974	

<b>PRODUCTO</b>	Tecnología				<b>CODIGO</b>	250712			
<b>SEMESTRE</b>	7				<b>No. Estudiantes</b>	41			
<b>PROGRAMA</b>	ADMINISTRACION								
	<b>COSTO ACUMULADO PRECESOS MISIONALES SEMESTRE</b>								
	<b>P1-PLANEACION</b>		<b>P2-ORIENTACION</b>		<b>P3-EVALUACION</b>		<b>P4-INFORMES</b>		
	CT	CU	CT	CU	CT	CU	CT	CU	
<b>COSTO REC. PROCESO AN</b>	\$ -	\$ -	\$ 7,882,256	\$ 192,250	\$ 16,826,660	\$ 410,406	\$ 20,737,601	\$ 505,795	
<b>COSTOS DEL PROCESO</b>	\$ 7,882,256	\$ 192,250	\$ 8,944,404	\$ 218,156	\$ 3,910,941	\$ 95,389	\$ 1,623,409	\$ 39,595	
<b>COSTO TOTAL</b>	\$ 7,882,256	\$ 192,250	\$ 16,826,660	\$ 410,406	\$ 20,737,601	\$ 505,795	\$ 22,361,010	\$ 545,390	

<b>PRODUCTO</b>	Sistemas Financieros				<b>CODIGO</b>	25082			
<b>SEMESTRE</b>	8				<b>No. Estudiantes</b>	32			
<b>PROGRAMA</b>	ADMINISTRACION								
	<b>COSTO ACUMULADO PRECESOS MISIONALES SEMESTRE</b>								
	<b>P1-PLANEACION</b>		<b>P2-ORIENTACION</b>		<b>P3-EVALUACION</b>		<b>P4-INFORMES</b>		
	CT	CU	CT	CU	CT	CU	CT	CU	
<b>COSTO REC. PROCESO AN</b>	\$ -	\$ -	\$ -	\$ -	\$ 6,383,957	\$ 199,499	\$ 7,979,947	\$ 249,373	
<b>COSTOS DEL PROCESO</b>	\$ -	\$ -	\$ 6,383,957	\$ 199,499	\$ 1,595,989	\$ 49,875	\$ -	\$ -	
<b>COSTO TOTAL</b>	\$ -	\$ -	\$ 6,383,957	\$ 199,499	\$ 7,979,947	\$ 249,373	\$ 7,979,947	\$ 249,373	

<b>PRODUCTO</b>	Mercadeo Internacional				<b>CODIGO</b>	25083			
<b>SEMESTRE</b>	8				<b>No. Estudiantes</b>	36			
<b>PROGRAMA</b>	ADMINISTRACION								
	<b>COSTO ACUMULADO PRECESOS MISIONALES SEMESTRE</b>								
	<b>P1-PLANEACION</b>		<b>P2-ORIENTACION</b>		<b>P3-EVALUACION</b>		<b>P4-INFORMES</b>		
	CT	CU	CT	CU	CT	CU	CT	CU	
<b>COSTO REC. PROCESO AN</b>	\$ -	\$ -	\$ 7,047,551	\$ 195,765	\$ 15,044,773	\$ 417,910	\$ 18,541,558	\$ 515,043	
<b>COSTOS DEL PROCESO</b>	\$ 7,047,551	\$ 195,765	\$ 7,997,222	\$ 222,145	\$ 3,496,785	\$ 97,133	\$ 1,451,496	\$ 40,319	
<b>COSTO TOTAL</b>	\$ 7,047,551	\$ 195,765	\$ 15,044,773	\$ 417,910	\$ 18,541,558	\$ 515,043	\$ 19,993,054	\$ 555,363	

<b>PRODUCTO</b>	Sistemas de Información Administrativa				<b>CODIGO</b>	25086			
<b>SEMESTRE</b>	8				<b>No. Estudiantes</b>	35			
<b>PROGRAMA</b>	ADMINISTRACION								
	<b>COSTO ACUMULADO PRECESOS MISIONALES SEMESTRE</b>								
	<b>P1-PLANEACION</b>		<b>P2-ORIENTACION</b>		<b>P3-EVALUACION</b>		<b>P4-INFORMES</b>		
	CT	CU	CT	CU	CT	CU	CT	CU	
<b>COSTO REC. PROCESO AN</b>	\$ -	\$ -	\$ -	\$ -	\$ 6,618,528	\$ 189,101	\$ 8,273,161	\$ 236,376	
<b>COSTOS DEL PROCESO</b>	\$ -	\$ -	\$ 6,618,528	\$ 189,101	\$ 1,654,632	\$ 47,275	\$ -	\$ -	
<b>COSTO TOTAL</b>	\$ -	\$ -	\$ 6,618,528	\$ 189,101	\$ 8,273,161	\$ 236,376	\$ 8,273,161	\$ 236,376	

<b>PRODUCTO</b>	Evaluación de Proyectos				<b>CODIGO</b>	25088			
<b>SEMESTRE</b>	8				<b>No. Estudiantes</b>	39			
<b>PROGRAMA</b>	ADMINISTRACION								
	<b>COSTO ACUMULADO PRECESOS MISIONALES SEMESTRE</b>								
	<b>P1-PLANEACION</b>		<b>P2-ORIENTACION</b>		<b>P3-EVALUACION</b>		<b>P4-INFORMES</b>		
	CT	CU	CT	CU	CT	CU	CT	CU	
<b>COSTO REC. PROCESO AN</b>	\$ -	\$ -	\$ -	\$ -	\$ 7,605,519	\$ 195,013	\$ 9,506,899	\$ 243,767	
<b>COSTOS DEL PROCESO</b>	\$ -	\$ -	\$ 7,605,519	\$ 195,013	\$ 1,901,380	\$ 48,753	\$ -	\$ -	
<b>COSTO TOTAL</b>	\$ -	\$ -	\$ 7,605,519	\$ 195,013	\$ 9,506,899	\$ 243,767	\$ 9,506,899	\$ 243,767	

<b>PRODUCTO</b>	Gerencia Estratégica				<b>CODIGO</b>	250810			
<b>SEMESTRE</b>	8				<b>No. Estudiantes</b>	37			
<b>PROGRAMA</b>	ADMINISTRACION								
	<b>COSTO ACUMULADO PRECESOS MISIONALES SEMESTRE</b>								
	<b>P1-PLANEACION</b>		<b>P2-ORIENTACION</b>		<b>P3-EVALUACION</b>		<b>P4-INFORMES</b>		
	CT	CU	CT	CU	CT	CU	CT	CU	
<b>COSTO REC. PROCESO AN</b>	\$ -	\$ -	\$ 7,735,787	\$ 209,075	\$ 16,513,984	\$ 446,324	\$ 20,352,251	\$ 550,061	
<b>COSTOS DEL PROCESO</b>	\$ 7,735,787	\$ 209,075	\$ 8,778,198	\$ 237,249	\$ 3,838,267	\$ 103,737	\$ 1,593,243	\$ 43,061	
<b>COSTO TOTAL</b>	\$ 7,735,787	\$ 209,075	\$ 16,513,984	\$ 446,324	\$ 20,352,251	\$ 550,061	\$ 21,945,494	\$ 593,121	

<b>PRODUCTO</b>	Hacienda Pública				<b>CODIGO</b>	250812			
<b>SEMESTRE</b>	8				<b>No. Estudiantes</b>	34			
<b>PROGRAMA</b>	ADMINISTRACION								
	<b>COSTO ACUMULADO PRECESOS MISIONALES SEMESTRE</b>								
	<b>P1-PLANEACION</b>		<b>P2-ORIENTACION</b>		<b>P3-EVALUACION</b>		<b>P4-INFORMES</b>		
	CT	CU	CT	CU	CT	CU	CT	CU	
<b>COSTO REC. PROCESO AN</b>	\$ -	\$ -	\$ -	\$ -	\$ 10,150,032	\$ 298,530	\$ 12,687,540	\$ 373,163	
<b>COSTOS DEL PROCESO</b>	\$ -	\$ -	\$ 10,150,032	\$ 298,530	\$ 2,537,508	\$ 74,633	\$ -	\$ -	
<b>COSTO TOTAL</b>	\$ -	\$ -	\$ 10,150,032	\$ 298,530	\$ 12,687,540	\$ 373,163	\$ 12,687,540	\$ 373,163	

<b>PRODUCTO</b>	Derecho Tributario				<b>CODIGO</b>	25091			
<b>SEMESTRE</b>	9				<b>No. Estudiantes</b>	27			
<b>PROGRAMA</b>	ADMINISTRACION								
	<b>COSTO ACUMULADO PRECESOS MISIONALES SEMESTRE</b>								
	<b>P1-PLANEACION</b>		<b>P2-ORIENTACION</b>		<b>P3-EVALUACION</b>		<b>P4-INFORMES</b>		
	CT	CU	CT	CU	CT	CU	CT	CU	
<b>COSTO REC. PROCESO AN</b>	\$ -	\$ -	\$ 7,452,512	\$ 276,019	\$ 15,909,263	\$ 589,232	\$ 19,606,977	\$ 726,184	
<b>COSTOS DEL PROCESO</b>	\$ 7,452,512	\$ 276,019	\$ 8,456,751	\$ 313,213	\$ 3,697,714	\$ 136,952	\$ 1,534,900	\$ 56,848	
<b>COSTO TOTAL</b>	\$ 7,452,512	\$ 276,019	\$ 15,909,263	\$ 589,232	\$ 19,606,977	\$ 726,184	\$ 21,141,877	\$ 783,032	

<b>PRODUCTO</b>	Gerencia de Proyectos				<b>CODIGO</b>	25092			
<b>SEMESTRE</b>	9				<b>No. Estudiantes</b>	27			
<b>PROGRAMA</b>	ADMINISTRACION								
	<b>COSTO ACUMULADO PRECESOS MISIONALES SEMESTRE</b>								
	<b>P1-PLANEACION</b>		<b>P2-ORIENTACION</b>		<b>P3-EVALUACION</b>		<b>P4-INFORMES</b>		
	CT	CU	CT	CU	CT	CU	CT	CU	
<b>COSTO REC. PROCESO AN</b>	\$ -	\$ -	\$ -	\$ -	\$ 7,017,010	\$ 259,889	\$ 8,771,262	\$ 324,862	
<b>COSTOS DEL PROCESO</b>	\$ -	\$ -	\$ 7,017,010	\$ 259,889	\$ 1,754,252	\$ 64,972	\$ -	\$ -	
<b>COSTO TOTAL</b>	\$ -	\$ -	\$ 7,017,010	\$ 259,889	\$ 8,771,262	\$ 324,862	\$ 8,771,262	\$ 324,862	

<b>PRODUCTO</b>	Política Económica				<b>CODIGO</b>	25094			
<b>SEMESTRE</b>	9				<b>No. Estudiantes</b>	33			
<b>PROGRAMA</b>	ADMINISTRACION								
	<b>COSTO ACUMULADO PRECESOS MISIONALES SEMESTRE</b>								
	<b>P1-PLANEACION</b>		<b>P2-ORIENTACION</b>		<b>P3-EVALUACION</b>		<b>P4-INFORMES</b>		
	CT	CU	CT	CU	CT	CU	CT	CU	
<b>COSTO REC. PROCESO AN</b>	\$ -	\$ -	\$ -	\$ -	\$ 6,978,628	\$ 211,474	\$ 8,723,285	\$ 264,342	
<b>COSTOS DEL PROCESO</b>	\$ -	\$ -	\$ 6,978,628	\$ 211,474	\$ 1,744,657	\$ 52,868	\$ -	\$ -	
<b>COSTO TOTAL</b>	\$ -	\$ -	\$ 6,978,628	\$ 211,474	\$ 8,723,285	\$ 264,342	\$ 8,723,285	\$ 264,342	

<b>PRODUCTO</b>	Administración Pública				<b>CODIGO</b>	25913			
<b>SEMESTRE</b>	9				<b>No. Estudiantes</b>	36			
<b>PROGRAMA</b>	ADMINISTRACION								
	<b>COSTO ACUMULADO PRECESOS MISIONALES SEMESTRE</b>								
	<b>P1-PLANEACION</b>		<b>P2-ORIENTACION</b>		<b>P3-EVALUACION</b>		<b>P4-INFORMES</b>		
	CT	CU	CT	CU	CT	CU	CT	CU	
<b>COSTO REC. PROCESO AN</b>	\$ -	\$ -	\$ -	\$ -	\$ 8,257,504	\$ 229,375	\$ 10,321,881	\$ 286,719	
<b>COSTOS DEL PROCESO</b>	\$ -	\$ -	\$ 8,257,504	\$ 229,375	\$ 2,064,376	\$ 57,344	\$ -	\$ -	
<b>COSTO TOTAL</b>	\$ -	\$ -	\$ 8,257,504	\$ 229,375	\$ 10,321,881	\$ 286,719	\$ 10,321,881	\$ 286,719	

<b>PRODUCTO</b>	Practica Empresarial				<b>CODIGO</b>	25101			
<b>SEMESTRE</b>	10				<b>No. Estudiantes</b>	24			
<b>PROGRAMA</b>	ADMINISTRACION								
	<b>COSTO ACUMULADO PRECESOS MISIONALES SEMESTRE</b>								
	<b>P1-PLANEACION</b>		<b>P2-ORIENTACION</b>		<b>P3-EVALUACION</b>		<b>P4-INFORMES</b>		
	CT	CU	CT	CU	CT	CU	CT	CU	
<b>COSTO REC. PROCESO AN</b>	\$ -	\$ -	\$ 9,852,820	\$ 410,534	\$ 21,033,325	\$ 876,389	\$ 25,922,001	\$ 1,080,083	
<b>COSTOS DEL PROCESO</b>	\$ 9,852,820	\$ 410,534	\$ 11,180,505	\$ 465,854	\$ 4,888,676	\$ 203,695	\$ 2,029,262	\$ 84,553	
<b>COSTO TOTAL</b>	\$ 9,852,820	\$ 410,534	\$ 21,033,325	\$ 876,389	\$ 25,922,001	\$ 1,080,083	\$ 27,951,263	\$ 1,164,636	

PRODUCTO	Gerencia del Servicio				CODIGO	25105			
SEMESTRE	10				No. Estudiantes	30			
PROGRAMA	ADMINISTRACION								
	COSTO ACUMULADO PROCESOS MISIONALES SEMESTRE								
	P1-PLANEACION		P2-ORIENTACION		P3-EVALUACION		P4-INFORMES		
	CT	CU	CT	CU	CT	CU	CT	CU	
<b>COSTO REC. PROCESO AN</b>	\$ -	\$ -	\$ 8,268,798	\$ 275,627	\$ 17,651,832	\$ 588,394	\$ 21,754,563	\$ 725,152	
<b>COSTOS DEL PROCESO</b>	\$ 8,268,798	\$ 275,627	\$ 9,383,033	\$ 312,768	\$ 4,102,731	\$ 136,758	\$ 1,703,021	\$ 56,767	
<b>COSTO TOTAL</b>	\$ 8,268,798	\$ 275,627	\$ 17,651,832	\$ 588,394	\$ 21,754,563	\$ 725,152	\$ 23,457,584	\$ 781,919	

### 5.2.3. Costo total asignaturas Economía

PRODUCTO	Historia Económica General				CODIGO	44012						
SEMESTRE	1				No. Estudiantes	49						
PROGRAMA	ECONOMIA											
COSTO ACUMULADO PRECESOS MISIONALES SEMESTRE												
P1-PLANEACION		P2-ORIENTACION		P3-EVALUACION		P4-INFORMES						
	CT	CU	CT	CU	CT	CU	CT	CU				
COSTO REC. PROCESO AN	\$ -		\$ 7,672,187	\$ 156,575	\$ 16,378,215	\$ 334,249	\$ 20,184,926	\$ 411,937	\$ 411,937			
COSTOS DEL PROCESO	\$ 7,672,187	\$ 156,575	\$ 8,706,028	\$ 177,674	\$ 3,806,711	\$ 77,688	\$ 1,580,144	\$ 32,248				
COSTO TOTAL	\$ 7,672,187	\$ 156,575	\$ 16,378,215	\$ 334,249	\$ 20,184,926	\$ 411,937	\$ 21,765,070	\$ 444,185				

PRODUCTO	Introducción A la Economía				CODIGO	44011						
SEMESTRE	1				No. Estudiantes	64						
PROGRAMA	ECONOMIA											
COSTO ACUMULADO PRECESOS MISIONALES SEMESTRE												
P1-PLANEACION		P2-ORIENTACION		P3-EVALUACION		P4-INFORMES						
	CT	CU	CT	CU	CT	CU	CT	CU				
COSTO REC. PROCESO AN	\$ -		\$ 8,464,869	\$ 132,264	\$ 18,070,394	\$ 282,350	\$ 22,270,410	\$ 347,975	\$ 347,975			
COSTOS DEL PROCESO	\$ 8,464,869	\$ 132,264	\$ 9,605,525	\$ 150,086	\$ 4,200,016	\$ 65,625	\$ 1,743,403	\$ 27,241				
COSTO TOTAL	\$ 8,464,869	\$ 132,264	\$ 18,070,394	\$ 282,350	\$ 22,270,410	\$ 347,975	\$ 24,013,813	\$ 375,216				

PRODUCTO	Lectura y Escritura				CODIGO	44018-A						
SEMESTRE	1				No. Estudiantes	26						
PROGRAMA	ECONOMIA											
COSTO ACUMULADO PRECESOS MISIONALES SEMESTRE												
P1-PLANEACION		P2-ORIENTACION		P3-EVALUACION		P4-INFORMES						
	CT	CU	CT	CU	CT	CU	CT	CU				
COSTO REC. PROCESO AN	\$ -		\$ -	\$ -	\$ 6,643,646	\$ 255,525	\$ 8,304,558	\$ 319,406	\$ 319,406			
COSTOS DEL PROCESO	\$ -	\$ -	\$ 6,643,646	\$ 255,525	\$ 1,660,912	\$ 63,881	\$ -	\$ -				
COSTO TOTAL	\$ -	\$ -	\$ 6,643,646	\$ 255,525	\$ 8,304,558	\$ 319,406	\$ 8,304,558	\$ 319,406				

PRODUCTO	Lectura y Escritura				CODIGO	44018-U						
SEMESTRE	1				No. Estudiantes	31						
PROGRAMA	ECONOMIA											
COSTO ACUMULADO PRECESOS MISIONALES SEMESTRE												
P1-PLANEACION		P2-ORIENTACION		P3-EVALUACION		P4-INFORMES						
	CT	CU	CT	CU	CT	CU	CT	CU				
COSTO REC. PROCESO AN	\$ -		\$ -	\$ -	\$ 6,643,646	\$ 214,311	\$ 8,304,558	\$ 267,889	\$ 267,889			
COSTOS DEL PROCESO	\$ -	\$ -	\$ 6,643,646	\$ 214,311	\$ 1,660,912	\$ 53,578	\$ -	\$ -				
COSTO TOTAL	\$ -	\$ -	\$ 6,643,646	\$ 214,311	\$ 8,304,558	\$ 267,889	\$ 8,304,558	\$ 267,889				

PRODUCTO	Matemáticas I				CODIGO	44014-A						
SEMESTRE	1				No. Estudiantes	24						
PROGRAMA	ECONOMIA											
COSTO ACUMULADO PRECESOS MISIONALES SEMESTRE												
P1-PLANEACION		P2-ORIENTACION		P3-EVALUACION		P4-INFORMES						
	CT	CU	CT	CU	CT	CU	CT	CU				
COSTO REC. PROCESO AN	\$ -		\$ 8,061,891	\$ 335,912	\$ 17,210,136	\$ 717,089	\$ 21,210,206	\$ 883,759	\$ 883,759			
COSTOS DEL PROCESO	\$ 8,061,891	\$ 335,912	\$ 9,148,245	\$ 381,177	\$ 4,000,070	\$ 166,670	\$ 1,660,406	\$ 69,184				
COSTO TOTAL	\$ 8,061,891	\$ 335,912	\$ 17,210,136	\$ 717,089	\$ 21,210,206	\$ 883,759	\$ 22,870,613	\$ 952,942				

<b>PRODUCTO</b>	Matemáticas I				<b>CODIGO</b>	44014-B			
<b>SEMESTRE</b>	1				<b>No. Estudiantes</b>	37			
<b>PROGRAMA</b>	ECONOMIA								
<b>COSTO ACUMULADO PRECESOS MISIONALES SEMESTRE</b>									
	<b>P1-PLANEACION</b>		<b>P2-ORIENTACION</b>		<b>P3-EVALUACION</b>		<b>P4-INFORMES</b>		
	CT	CU	CT	CU	CT	CU	CT	CU	
<b>COSTO REC. PROCESO AN</b>	\$ -		\$ 8,061,891	\$ 217,889	\$ 17,210,136	\$ 465,139	\$ 21,210,206	\$ 573,249	
<b>COSTOS DEL PROCESO</b>	\$ 8,061,891	\$ 217,889	\$ 9,148,245	\$ 247,250	\$ 4,000,070	\$ 108,110	\$ 1,660,406	\$ 44,876	
<b>COSTO TOTAL</b>	\$ 8,061,891	\$ 217,889	\$ 17,210,136	\$ 465,139	\$ 21,210,206	\$ 573,249	\$ 22,870,613	\$ 618,125	

<b>PRODUCTO</b>	Matemáticas I				<b>CODIGO</b>	44014-C			
<b>SEMESTRE</b>	1				<b>No. Estudiantes</b>	26			
<b>PROGRAMA</b>	ECONOMIA								
<b>COSTO ACUMULADO PRECESOS MISIONALES SEMESTRE</b>									
	<b>P1-PLANEACION</b>		<b>P2-ORIENTACION</b>		<b>P3-EVALUACION</b>		<b>P4-INFORMES</b>		
	CT	CU	CT	CU	CT	CU	CT	CU	
<b>COSTO REC. PROCESO AN</b>	\$ -		\$ 8,061,891	\$ 310,073	\$ 17,210,136	\$ 661,928	\$ 21,210,206	\$ 815,777	
<b>COSTOS DEL PROCESO</b>	\$ 8,061,891	\$ 310,073	\$ 9,148,245	\$ 351,856	\$ 4,000,070	\$ 153,849	\$ 1,660,406	\$ 63,862	
<b>COSTO TOTAL</b>	\$ 8,061,891	\$ 310,073	\$ 17,210,136	\$ 661,928	\$ 21,210,206	\$ 815,777	\$ 22,870,613	\$ 879,639	

<b>PRODUCTO</b>	Régimen Político Colombiano				<b>CODIGO</b>	44019			
<b>SEMESTRE</b>	1				<b>No. Estudiantes</b>	49			
<b>PROGRAMA</b>	ECONOMIA								
<b>COSTO ACUMULADO PRECESOS MISIONALES SEMESTRE</b>									
	<b>P1-PLANEACION</b>		<b>P2-ORIENTACION</b>		<b>P3-EVALUACION</b>		<b>P4-INFORMES</b>		
	CT	CU	CT	CU	CT	CU	CT	CU	
<b>COSTO REC. PROCESO AN</b>	\$ -		\$ -	\$ -	\$ 6,758,499	\$ 137,929	\$ 8,448,124	\$ 172,411	
<b>COSTOS DEL PROCESO</b>	\$ -	\$ -	\$ 6,758,499	\$ 137,929	\$ 1,689,625	\$ 34,482	\$ -	\$ -	
<b>COSTO TOTAL</b>	\$ -	\$ -	\$ 6,758,499	\$ 137,929	\$ 8,448,124	\$ 172,411	\$ 8,448,124	\$ 172,411	

<b>PRODUCTO</b>	Teoría Económica Clásica				<b>CODIGO</b>	44021			
<b>SEMESTRE</b>	2				<b>No. Estudiantes</b>	27			
<b>PROGRAMA</b>	ECONOMIA								
<b>COSTO ACUMULADO PRECESOS MISIONALES SEMESTRE</b>									
	<b>P1-PLANEACION</b>		<b>P2-ORIENTACION</b>		<b>P3-EVALUACION</b>		<b>P4-INFORMES</b>		
	CT	CU	CT	CU	CT	CU	CT	CU	
<b>COSTO REC. PROCESO AN</b>	\$ -		\$ 8,145,954	\$ 301,702	\$ 17,389,591	\$ 644,059	\$ 21,431,370	\$ 793,754	
<b>COSTOS DEL PROCESO</b>	\$ 8,145,954	\$ 301,702	\$ 9,243,636	\$ 342,357	\$ 4,041,780	\$ 149,696	\$ 1,677,720	\$ 62,138	
<b>COSTO TOTAL</b>	\$ 8,145,954	\$ 301,702	\$ 17,389,591	\$ 644,059	\$ 21,431,370	\$ 793,754	\$ 23,109,090	\$ 855,892	

<b>PRODUCTO</b>	Historia Económica Colombiana I				<b>CODIGO</b>	44022			
<b>SEMESTRE</b>	2				<b>No. Estudiantes</b>	41			
<b>PROGRAMA</b>	ECONOMIA								
<b>COSTO ACUMULADO PRECESOS MISIONALES SEMESTRE</b>									
	<b>P1-PLANEACION</b>		<b>P2-ORIENTACION</b>		<b>P3-EVALUACION</b>		<b>P4-INFORMES</b>		
	CT	CU	CT	CU	CT	CU	CT	CU	
<b>COSTO REC. PROCESO AN</b>	\$ -		\$ -	\$ -	\$ 7,597,147	\$ 185,296	\$ 9,496,434	\$ 231,620	
<b>COSTOS DEL PROCESO</b>	\$ -	\$ -	\$ 7,597,147	\$ 185,296	\$ 1,899,287	\$ 46,324	\$ -	\$ -	
<b>COSTO TOTAL</b>	\$ -	\$ -	\$ 7,597,147	\$ 185,296	\$ 9,496,434	\$ 231,620	\$ 9,496,434	\$ 231,620	



<b>PRODUCTO</b>	Matemáticas II				<b>CODIGO</b>	44023-A			
<b>SEMESTRE</b>	2				<b>No. Estudiantes</b>	26			
<b>PROGRAMA</b>	ECONOMIA								
	<b>COSTO ACUMULADO PRECESOS MISIONALES SEMESTRE</b>								
	<b>P1-PLANEACION</b>		<b>P2-ORIENTACION</b>		<b>P3-EVALUACION</b>		<b>P4-INFORMES</b>		
	CT	CU	CT	CU	CT	CU	CT	CU	
<b>COSTO REC. PROCESO AN</b>	\$ -		\$ -	\$ -	\$ 7,446,487	\$ 286,403	\$ 9,308,109	\$ 358,004	
<b>COSTOS DEL PROCESO</b>	\$ -	\$ -	\$ 7,446,487	\$ 286,403	\$ 1,861,622	\$ 71,601	\$ -	\$ -	
<b>COSTO TOTAL</b>	\$ -	\$ -	\$ 7,446,487	\$ 286,403	\$ 9,308,109	\$ 358,004	\$ 9,308,109	\$ 358,004	

<b>PRODUCTO</b>	Matemáticas II				<b>CODIGO</b>	44023-B			
<b>SEMESTRE</b>	2				<b>No. Estudiantes</b>	22			
<b>PROGRAMA</b>	ECONOMIA								
	<b>COSTO ACUMULADO PRECESOS MISIONALES SEMESTRE</b>								
	<b>P1-PLANEACION</b>		<b>P2-ORIENTACION</b>		<b>P3-EVALUACION</b>		<b>P4-INFORMES</b>		
	CT	CU	CT	CU	CT	CU	CT	CU	
<b>COSTO REC. PROCESO AN</b>	\$ -		\$ 7,896,426	\$ 358,928	\$ 16,856,910	\$ 766,223	\$ 20,774,881	\$ 944,313	
<b>COSTOS DEL PROCESO</b>	\$ 7,896,426	\$ 358,928	\$ 8,960,484	\$ 407,295	\$ 3,917,971	\$ 178,090	\$ 1,626,328	\$ 73,924	
<b>COSTO TOTAL</b>	\$ 7,896,426	\$ 358,928	\$ 16,856,910	\$ 766,223	\$ 20,774,881	\$ 944,313	\$ 22,401,209	\$ 1,018,237	

<b>PRODUCTO</b>	Álgebra Lineal				<b>CODIGO</b>	44026-A			
<b>SEMESTRE</b>	2				<b>No. Estudiantes</b>	27			
<b>PROGRAMA</b>	ECONOMIA								
	<b>COSTO ACUMULADO PRECESOS MISIONALES SEMESTRE</b>								
	<b>P1-PLANEACION</b>		<b>P2-ORIENTACION</b>		<b>P3-EVALUACION</b>		<b>P4-INFORMES</b>		
	CT	CU	CT	CU	CT	CU	CT	CU	
<b>COSTO REC. PROCESO AN</b>	\$ -		\$ -	\$ -	\$ 6,729,804	\$ 249,252	\$ 8,412,255	\$ 311,565	
<b>COSTOS DEL PROCESO</b>	\$ -	\$ -	\$ 6,729,804	\$ 249,252	\$ 1,682,451	\$ 62,313	\$ -	\$ -	
<b>COSTO TOTAL</b>	\$ -	\$ -	\$ 6,729,804	\$ 249,252	\$ 8,412,255	\$ 311,565	\$ 8,412,255	\$ 311,565	

<b>PRODUCTO</b>	Álgebra Lineal				<b>CODIGO</b>	44026-B			
<b>SEMESTRE</b>	2				<b>No. Estudiantes</b>	38			
<b>PROGRAMA</b>	ECONOMIA								
	<b>COSTO ACUMULADO PRECESOS MISIONALES SEMESTRE</b>								
	<b>P1-PLANEACION</b>		<b>P2-ORIENTACION</b>		<b>P3-EVALUACION</b>		<b>P4-INFORMES</b>		
	CT	CU	CT	CU	CT	CU	CT	CU	
<b>COSTO REC. PROCESO AN</b>	\$ -		\$ -	\$ -	\$ 6,665,770	\$ 175,415	\$ 8,332,212	\$ 219,269	
<b>COSTOS DEL PROCESO</b>	\$ -	\$ -	\$ 6,665,770	\$ 175,415	\$ 1,666,442	\$ 43,854	\$ -	\$ -	
<b>COSTO TOTAL</b>	\$ -	\$ -	\$ 6,665,770	\$ 175,415	\$ 8,332,212	\$ 219,269	\$ 8,332,212	\$ 219,269	

<b>PRODUCTO</b>	Epistemología de la Ciencia Económica				<b>CODIGO</b>	44027			
<b>SEMESTRE</b>	2				<b>No. Estudiantes</b>	51			
<b>PROGRAMA</b>	ECONOMIA								
	<b>COSTO ACUMULADO PRECESOS MISIONALES SEMESTRE</b>								
	<b>P1-PLANEACION</b>		<b>P2-ORIENTACION</b>		<b>P3-EVALUACION</b>		<b>P4-INFORMES</b>		
	CT	CU	CT	CU	CT	CU	CT	CU	
<b>COSTO REC. PROCESO AN</b>	\$ -		\$ 9,081,487	\$ 178,068	\$ 19,386,720	\$ 380,132	\$ 23,892,684	\$ 468,484	
<b>COSTOS DEL PROCESO</b>	\$ 9,081,487	\$ 178,068	\$ 10,305,233	\$ 202,063	\$ 4,505,963	\$ 88,352	\$ 1,870,400	\$ 36,675	
<b>COSTO TOTAL</b>	\$ 9,081,487	\$ 178,068	\$ 19,386,720	\$ 380,132	\$ 23,892,684	\$ 468,484	\$ 25,763,083	\$ 505,158	

<b>PRODUCTO</b>	Teoría Económica Marxista				<b>CODIGO</b>	440310			
<b>SEMESTRE</b>	3				<b>No. Estudiantes</b>	47			
<b>PROGRAMA</b>	ECONOMIA								
	<b>COSTO ACMUMULADO PRECESOS MISIONALES SEMESTRE</b>								
	<b>P1-PLANEACION</b>		<b>P2-ORIENTACION</b>		<b>P3-EVALUACION</b>		<b>P4-INFORMES</b>		
	CT	CU	CT	CU	CT	CU	CT	CU	
<b>COSTO REC. PROCESO AN</b>	\$ -		\$ 7,196,862	\$ 153,125	\$ 15,363,514	\$ 326,883	\$ 18,934,382	\$ 402,859	
<b>COSTOS DEL PROCESO</b>	\$ 7,196,862	\$ 153,125	\$ 8,166,652	\$ 173,759	\$ 3,570,868	\$ 75,976	\$ 1,482,247	\$ 31,537	
<b>COSTO TOTAL</b>	\$ 7,196,862	\$ 153,125	\$ 15,363,514	\$ 326,883	\$ 18,934,382	\$ 402,859	\$ 20,416,629	\$ 434,396	

<b>PRODUCTO</b>	Historia Económica Colombiana II				<b>CODIGO</b>	44032			
<b>SEMESTRE</b>	3				<b>No. Estudiantes</b>	38			
<b>PROGRAMA</b>	ECONOMIA								
	<b>COSTO ACMUMULADO PRECESOS MISIONALES SEMESTRE</b>								
	<b>P1-PLANEACION</b>		<b>P2-ORIENTACION</b>		<b>P3-EVALUACION</b>		<b>P4-INFORMES</b>		
	CT	CU	CT	CU	CT	CU	CT	CU	
<b>COSTO REC. PROCESO AN</b>	\$ -		\$ -	\$ -	\$ 7,896,876	\$ 207,813	\$ 9,871,095	\$ 259,766	
<b>COSTOS DEL PROCESO</b>	\$ -	\$ -	\$ 7,896,876	\$ 207,813	\$ 1,974,219	\$ 51,953	\$ -	\$ -	
<b>COSTO TOTAL</b>	\$ -	\$ -	\$ 7,896,876	\$ 207,813	\$ 9,871,095	\$ 259,766	\$ 9,871,095	\$ 259,766	

<b>PRODUCTO</b>	Estadística I				<b>CODIGO</b>	44034			
<b>SEMESTRE</b>	3				<b>No. Estudiantes</b>	35			
<b>PROGRAMA</b>	ECONOMIA								
	<b>COSTO ACMUMULADO PRECESOS MISIONALES SEMESTRE</b>								
	<b>P1-PLANEACION</b>		<b>P2-ORIENTACION</b>		<b>P3-EVALUACION</b>		<b>P4-INFORMES</b>		
	CT	CU	CT	CU	CT	CU	CT	CU	
<b>COSTO REC. PROCESO AN</b>	\$ -		\$ 9,537,618	\$ 272,503	\$ 20,360,446	\$ 581,727	\$ 25,092,728	\$ 716,935	
<b>COSTOS DEL PROCESO</b>	\$ 9,537,618	\$ 272,503	\$ 10,822,829	\$ 309,224	\$ 4,732,282	\$ 135,208	\$ 1,964,343	\$ 56,124	
<b>COSTO TOTAL</b>	\$ 9,537,618	\$ 272,503	\$ 20,360,446	\$ 581,727	\$ 25,092,728	\$ 716,935	\$ 27,057,071	\$ 773,059	

<b>PRODUCTO</b>	Teoría Económica Neoclásica				<b>CODIGO</b>	44037			
<b>SEMESTRE</b>	3				<b>No. Estudiantes</b>	44			
<b>PROGRAMA</b>	ECONOMIA								
	<b>COSTO ACMUMULADO PRECESOS MISIONALES SEMESTRE</b>								
	<b>P1-PLANEACION</b>		<b>P2-ORIENTACION</b>		<b>P3-EVALUACION</b>		<b>P4-INFORMES</b>		
	CT	CU	CT	CU	CT	CU	CT	CU	
<b>COSTO REC. PROCESO AN</b>	\$ -		\$ -	\$ -	\$ 6,996,385	\$ 159,009	\$ 8,745,481	\$ 198,761	
<b>COSTOS DEL PROCESO</b>	\$ -	\$ -	\$ 6,996,385	\$ 159,009	\$ 1,749,096	\$ 39,752	\$ -	\$ -	
<b>COSTO TOTAL</b>	\$ -	\$ -	\$ 6,996,385	\$ 159,009	\$ 8,745,481	\$ 198,761	\$ 8,745,481	\$ 198,761	

<b>PRODUCTO</b>	Cálculo II				<b>CODIGO</b>	440311-Q			
<b>SEMESTRE</b>	3				<b>No. Estudiantes</b>	40			
<b>PROGRAMA</b>	ECONOMIA								
	<b>COSTO ACMUMULADO PRECESOS MISIONALES SEMESTRE</b>								
	<b>P1-PLANEACION</b>		<b>P2-ORIENTACION</b>		<b>P3-EVALUACION</b>		<b>P4-INFORMES</b>		
	CT	CU	CT	CU	CT	CU	CT	CU	
<b>COSTO REC. PROCESO AN</b>	\$ -		\$ 7,824,100	\$ 195,603	\$ 16,702,512	\$ 417,563	\$ 20,584,598	\$ 514,615	
<b>COSTOS DEL PROCESO</b>	\$ 7,824,100	\$ 195,603	\$ 8,878,412	\$ 221,960	\$ 3,882,086	\$ 97,052	\$ 1,611,432	\$ 40,286	
<b>COSTO TOTAL</b>	\$ 7,824,100	\$ 195,603	\$ 16,702,512	\$ 417,563	\$ 20,584,598	\$ 514,615	\$ 22,196,029	\$ 554,901	

<b>PRODUCTO</b>	Cálculo II				<b>CODIGO</b>	440311-R			
<b>SEMESTRE</b>	3				<b>No. Estudiantes</b>	42			
<b>PROGRAMA</b>	ECONOMIA								
	<b>COSTO ACUMULADO PRECESOS MISIONALES SEMESTRE</b>								
	<b>P1-PLANEACION</b>		<b>P2-ORIENTACION</b>		<b>P3-EVALUACION</b>		<b>P4-INFORMES</b>		
	CT	CU	CT	CU	CT	CU	CT	CU	
<b>COSTO REC. PROCESO AN</b>	\$ -		\$ -	\$ -	\$ 6,866,372	\$ 163,485	\$ 8,582,965	\$ 204,356	
<b>COSTOS DEL PROCESO</b>	\$ -	\$ -	\$ 6,866,372	\$ 163,485	\$ 1,716,593	\$ 40,871	\$ -	\$ -	
<b>COSTO TOTAL</b>	\$ -	\$ -	\$ 6,866,372	\$ 163,485	\$ 8,582,965	\$ 204,356	\$ 8,582,965	\$ 204,356	

<b>PRODUCTO</b>	Teoría Económica Keynesiana				<b>CODIGO</b>	44048			
<b>SEMESTRE</b>	4				<b>No. Estudiantes</b>	22			
<b>PROGRAMA</b>	ECONOMIA								
	<b>COSTO ACUMULADO PRECESOS MISIONALES SEMESTRE</b>								
	<b>P1-PLANEACION</b>		<b>P2-ORIENTACION</b>		<b>P3-EVALUACION</b>		<b>P4-INFORMES</b>		
	CT	CU	CT	CU	CT	CU	CT	CU	
<b>COSTO REC. PROCESO AN</b>	\$ -		\$ 9,081,487	\$ 412,795	\$ 19,386,720	\$ 881,215	\$ 23,892,684	\$ 1,086,031	
<b>COSTOS DEL PROCESO</b>	\$ 9,081,487	\$ 412,795	\$ 10,305,233	\$ 468,420	\$ 4,505,963	\$ 204,817	\$ 1,870,400	\$ 85,018	
<b>COSTO TOTAL</b>	\$ 9,081,487	\$ 412,795	\$ 19,386,720	\$ 881,215	\$ 23,892,684	\$ 1,086,031	\$ 25,763,083	\$ 1,171,049	

<b>PRODUCTO</b>	Microeconomía I				<b>CODIGO</b>	44047			
<b>SEMESTRE</b>	4				<b>No. Estudiantes</b>	24			
<b>PROGRAMA</b>	ECONOMIA								
	<b>COSTO ACUMULADO PRECESOS MISIONALES SEMESTRE</b>								
	<b>P1-PLANEACION</b>		<b>P2-ORIENTACION</b>		<b>P3-EVALUACION</b>		<b>P4-INFORMES</b>		
	CT	CU	CT	CU	CT	CU	CT	CU	
<b>COSTO REC. PROCESO AN</b>	\$ -		\$ 7,896,812	\$ 329,034	\$ 16,857,734	\$ 702,406	\$ 20,775,897	\$ 865,662	
<b>COSTOS DEL PROCESO</b>	\$ 7,896,812	\$ 329,034	\$ 8,960,922	\$ 373,372	\$ 3,918,163	\$ 163,257	\$ 1,626,407	\$ 67,767	
<b>COSTO TOTAL</b>	\$ 7,896,812	\$ 329,034	\$ 16,857,734	\$ 702,406	\$ 20,775,897	\$ 865,662	\$ 22,402,304	\$ 933,429	

<b>PRODUCTO</b>	Estadística II				<b>CODIGO</b>	44043-A			
<b>SEMESTRE</b>	4				<b>No. Estudiantes</b>	22			
<b>PROGRAMA</b>	ECONOMIA								
	<b>COSTO ACUMULADO PRECESOS MISIONALES SEMESTRE</b>								
	<b>P1-PLANEACION</b>		<b>P2-ORIENTACION</b>		<b>P3-EVALUACION</b>		<b>P4-INFORMES</b>		
	CT	CU	CT	CU	CT	CU	CT	CU	
<b>COSTO REC. PROCESO AN</b>	\$ -		\$ -	\$ -	\$ 6,613,075	\$ 300,594	\$ 8,266,343	\$ 375,743	
<b>COSTOS DEL PROCESO</b>	\$ -	\$ -	\$ 6,613,075	\$ 300,594	\$ 1,653,269	\$ 75,149	\$ -	\$ -	
<b>COSTO TOTAL</b>	\$ -	\$ -	\$ 6,613,075	\$ 300,594	\$ 8,266,343	\$ 375,743	\$ 8,266,343	\$ 375,743	

<b>PRODUCTO</b>	Teoría Sociológica				<b>CODIGO</b>	44044			
<b>SEMESTRE</b>	4				<b>No. Estudiantes</b>	53			
<b>PROGRAMA</b>	ECONOMIA								
	<b>COSTO ACUMULADO PRECESOS MISIONALES SEMESTRE</b>								
	<b>P1-PLANEACION</b>		<b>P2-ORIENTACION</b>		<b>P3-EVALUACION</b>		<b>P4-INFORMES</b>		
	CT	CU	CT	CU	CT	CU	CT	CU	
<b>COSTO REC. PROCESO AN</b>	\$ -		\$ 8,550,052	\$ 161,322	\$ 18,252,239	\$ 344,382	\$ 22,494,520	\$ 424,425	
<b>COSTOS DEL PROCESO</b>	\$ 8,550,052	\$ 161,322	\$ 9,702,187	\$ 183,060	\$ 4,242,281	\$ 80,043	\$ 1,760,947	\$ 33,225	
<b>COSTO TOTAL</b>	\$ 8,550,052	\$ 161,322	\$ 18,252,239	\$ 344,382	\$ 22,494,520	\$ 424,425	\$ 24,255,467	\$ 457,650	

<b>PRODUCTO</b>	Ciencia Política				<b>CODIGO</b>	44046			
<b>SEMESTRE</b>	4				<b>No. Estudiantes</b>	56			
<b>PROGRAMA</b>	ECONOMIA								
	<b>COSTO ACUMULADO PRECESOS MISIONALES SEMESTRE</b>								
	<b>P1-PLANEACION</b>		<b>P2-ORIENTACION</b>		<b>P3-EVALUACION</b>		<b>P4-INFORMES</b>		
	CT	CU	CT	CU	CT	CU	CT	CU	
<b>COSTO REC. PROCESO AN</b>	\$ -		\$ -	\$ -	\$ 6,742,833	\$ 120,408	\$ 8,428,541	\$ 150,510	
<b>COSTOS DEL PROCESO</b>	\$ -	\$ -	\$ 6,742,833	\$ 120,408	\$ 1,685,708	\$ 30,102	\$ -	\$ -	
<b>COSTO TOTAL</b>	\$ -	\$ -	\$ 6,742,833	\$ 120,408	\$ 8,428,541	\$ 150,510	\$ 8,428,541	\$ 150,510	

<b>PRODUCTO</b>	Microeconomía II				<b>CODIGO</b>	440510			
<b>SEMESTRE</b>	5				<b>No. Estudiantes</b>	31			
<b>PROGRAMA</b>	ECONOMIA								
	<b>COSTO ACUMULADO PRECESOS MISIONALES SEMESTRE</b>								
	<b>P1-PLANEACION</b>		<b>P2-ORIENTACION</b>		<b>P3-EVALUACION</b>		<b>P4-INFORMES</b>		
	CT	CU	CT	CU	CT	CU	CT	CU	
<b>COSTO REC. PROCESO AN</b>	\$ -		\$ 7,940,720	\$ 256,152	\$ 16,951,467	\$ 546,822	\$ 20,891,416	\$ 673,917	
<b>COSTOS DEL PROCESO</b>	\$ 7,940,720	\$ 256,152	\$ 9,010,746	\$ 290,669	\$ 3,939,949	\$ 127,095	\$ 1,635,450	\$ 52,756	
<b>COSTO TOTAL</b>	\$ 7,940,720	\$ 256,152	\$ 16,951,467	\$ 546,822	\$ 20,891,416	\$ 673,917	\$ 22,526,866	\$ 726,673	

<b>PRODUCTO</b>	Teoría Macroeconómica				<b>CODIGO</b>	44052			
<b>SEMESTRE</b>	-1				<b>No. Estudiantes</b>	28			
<b>PROGRAMA</b>	ECONOMIA								
	<b>COSTO ACUMULADO PRECESOS MISIONALES SEMESTRE</b>								
	<b>P1-PLANEACION</b>		<b>P2-ORIENTACION</b>		<b>P3-EVALUACION</b>		<b>P4-INFORMES</b>		
	CT	CU	CT	CU	CT	CU	CT	CU	
<b>COSTO REC. PROCESO AN</b>	\$ -		\$ -	\$ -	\$ 8,605,888	\$ 307,353	\$ 10,757,360	\$ 384,191	
<b>COSTOS DEL PROCESO</b>	\$ -	\$ -	\$ 8,605,888	\$ 307,353	\$ 2,151,472	\$ 76,838	\$ -	\$ -	
<b>COSTO TOTAL</b>	\$ -	\$ -	\$ 8,605,888	\$ 307,353	\$ 10,757,360	\$ 384,191	\$ 10,757,360	\$ 384,191	

<b>PRODUCTO</b>	Antropología Económica				<b>CODIGO</b>	440512			
<b>SEMESTRE</b>	5				<b>No. Estudiantes</b>	38			
<b>PROGRAMA</b>	ECONOMIA								
	<b>COSTO ACUMULADO PRECESOS MISIONALES SEMESTRE</b>								
	<b>P1-PLANEACION</b>		<b>P2-ORIENTACION</b>		<b>P3-EVALUACION</b>		<b>P4-INFORMES</b>		
	CT	CU	CT	CU	CT	CU	CT	CU	
<b>COSTO REC. PROCESO AN</b>	\$ -		\$ 8,276,998	\$ 217,816	\$ 17,669,337	\$ 464,983	\$ 21,776,136	\$ 573,056	
<b>COSTOS DEL PROCESO</b>	\$ 8,276,998	\$ 217,816	\$ 9,392,338	\$ 247,167	\$ 4,106,800	\$ 108,074	\$ 1,704,709	\$ 44,861	
<b>COSTO TOTAL</b>	\$ 8,276,998	\$ 217,816	\$ 17,669,337	\$ 464,983	\$ 21,776,136	\$ 573,056	\$ 23,480,846	\$ 617,917	

<b>PRODUCTO</b>	Gestión Financiera I				<b>CODIGO</b>	440513			
<b>SEMESTRE</b>	5				<b>No. Estudiantes</b>	42			
<b>PROGRAMA</b>	ECONOMIA								
	<b>COSTO ACUMULADO PRECESOS MISIONALES SEMESTRE</b>								
	<b>P1-PLANEACION</b>		<b>P2-ORIENTACION</b>		<b>P3-EVALUACION</b>		<b>P4-INFORMES</b>		
	CT	CU	CT	CU	CT	CU	CT	CU	
<b>COSTO REC. PROCESO AN</b>	\$ -		\$ 7,408,654	\$ 176,397	\$ 15,815,638	\$ 376,563	\$ 19,491,592	\$ 464,086	
<b>COSTOS DEL PROCESO</b>	\$ 7,408,654	\$ 176,397	\$ 8,406,984	\$ 200,166	\$ 3,675,954	\$ 87,523	\$ 1,525,868	\$ 36,330	
<b>COSTO TOTAL</b>	\$ 7,408,654	\$ 176,397	\$ 15,815,638	\$ 376,563	\$ 19,491,592	\$ 464,086	\$ 21,017,459	\$ 500,416	

<b>PRODUCTO</b>	Teoría Macroeconómica II				<b>CODIGO</b>	440611			
<b>SEMESTRE</b>	6				<b>No. Estudiantes</b>	24			
<b>PROGRAMA</b>	ECONOMIA								
	<b>COSTO ACMUMULADO PRECESOS MISIONALES SEMESTRE</b>								
	<b>P1-PLANEACION</b>		<b>P2-ORIENTACION</b>		<b>P3-EVALUACION</b>		<b>P4-INFORMES</b>		
	CT	CU	CT	CU	CT	CU	CT	CU	
<b>COSTO REC. PROCESO AN</b>	\$ -		\$ -	\$ -	\$ 8,577,225	\$ 357,384	\$ 10,721,532	\$ 446,730	
<b>COSTOS DEL PROCESO</b>	\$ -	\$ -	\$ 8,577,225	\$ 357,384	\$ 2,144,306	\$ 89,346	\$ -	\$ -	
<b>COSTO TOTAL</b>	\$ -	\$ -	\$ 8,577,225	\$ 357,384	\$ 10,721,532	\$ 446,730	\$ 10,721,532	\$ 446,730	

<b>PRODUCTO</b>	Teoría y Política Monetaria				<b>CODIGO</b>	44067			
<b>SEMESTRE</b>	6				<b>No. Estudiantes</b>	23			
<b>PROGRAMA</b>	ECONOMIA								
	<b>COSTO ACMUMULADO PRECESOS MISIONALES SEMESTRE</b>								
	<b>P1-PLANEACION</b>		<b>P2-ORIENTACION</b>		<b>P3-EVALUACION</b>		<b>P4-INFORMES</b>		
	CT	CU	CT	CU	CT	CU	CT	CU	
<b>COSTO REC. PROCESO AN</b>	\$ -		\$ -	\$ -	\$ 6,978,628	\$ 303,419	\$ 8,723,285	\$ 379,273	
<b>COSTOS DEL PROCESO</b>	\$ -	\$ -	\$ 6,978,628	\$ 303,419	\$ 1,744,657	\$ 75,855	\$ -	\$ -	
<b>COSTO TOTAL</b>	\$ -	\$ -	\$ 6,978,628	\$ 303,419	\$ 8,723,285	\$ 379,273	\$ 8,723,285	\$ 379,273	

<b>PRODUCTO</b>	Gestión Financiera II				<b>CODIGO</b>	44068			
<b>SEMESTRE</b>	6				<b>No. Estudiantes</b>	41			
<b>PROGRAMA</b>	ECONOMIA								
	<b>COSTO ACMUMULADO PRECESOS MISIONALES SEMESTRE</b>								
	<b>P1-PLANEACION</b>		<b>P2-ORIENTACION</b>		<b>P3-EVALUACION</b>		<b>P4-INFORMES</b>		
	CT	CU	CT	CU	CT	CU	CT	CU	
<b>COSTO REC. PROCESO AN</b>	\$ -		\$ 7,872,029	\$ 192,001	\$ 16,804,829	\$ 409,874	\$ 20,710,695	\$ 505,139	
<b>COSTOS DEL PROCESO</b>	\$ 7,872,029	\$ 192,001	\$ 8,932,799	\$ 217,873	\$ 3,905,867	\$ 95,265	\$ 1,621,303	\$ 39,544	
<b>COSTO TOTAL</b>	\$ 7,872,029	\$ 192,001	\$ 16,804,829	\$ 409,874	\$ 20,710,695	\$ 505,139	\$ 22,331,998	\$ 544,683	

<b>PRODUCTO</b>	Teorías del Bienestar				<b>CODIGO</b>	44069			
<b>SEMESTRE</b>	6				<b>No. Estudiantes</b>	10			
<b>PROGRAMA</b>	ECONOMIA								
	<b>COSTO ACMUMULADO PRECESOS MISIONALES SEMESTRE</b>								
	<b>P1-PLANEACION</b>		<b>P2-ORIENTACION</b>		<b>P3-EVALUACION</b>		<b>P4-INFORMES</b>		
	CT	CU	CT	CU	CT	CU	CT	CU	
<b>COSTO REC. PROCESO AN</b>	\$ -		\$ -	\$ -	\$ 8,257,638	\$ 825,764	\$ 10,322,047	\$ 1,032,205	
<b>COSTOS DEL PROCESO</b>	\$ -	\$ -	\$ 8,257,638	\$ 825,764	\$ 2,064,409	\$ 206,441	\$ -	\$ -	
<b>COSTO TOTAL</b>	\$ -	\$ -	\$ 8,257,638	\$ 825,764	\$ 10,322,047	\$ 1,032,205	\$ 10,322,047	\$ 1,032,205	

<b>PRODUCTO</b>	Teoría del Desarrollo Económico				<b>CODIGO</b>	44061			
<b>SEMESTRE</b>	6				<b>No. Estudiantes</b>	24			
<b>PROGRAMA</b>	ECONOMIA								
	<b>COSTO ACMUMULADO PRECESOS MISIONALES SEMESTRE</b>								
	<b>P1-PLANEACION</b>		<b>P2-ORIENTACION</b>		<b>P3-EVALUACION</b>		<b>P4-INFORMES</b>		
	CT	CU	CT	CU	CT	CU	CT	CU	
<b>COSTO REC. PROCESO AN</b>	\$ -		\$ -	\$ -	\$ 11,756,625	\$ 489,859	\$ 14,695,782	\$ 612,324	
<b>COSTOS DEL PROCESO</b>	\$ -	\$ -	\$ 11,756,625	\$ 489,859	\$ 2,939,156	\$ 122,465	\$ -	\$ -	
<b>COSTO TOTAL</b>	\$ -	\$ -	\$ 11,756,625	\$ 489,859	\$ 14,695,782	\$ 612,324	\$ 14,695,782	\$ 612,324	

<b>PRODUCTO</b>	Econometría I				<b>CODIGO</b>	44064			
<b>SEMESTRE</b>	6				<b>No. Estudiantes</b>	38			
<b>PROGRAMA</b>	ECONOMIA								
<b>COSTO ACMUMULADO PRECESOS MISIONALES SEMESTRE</b>									
	<b>P1-PLANEACION</b>		<b>P2-ORIENTACION</b>		<b>P3-EVALUACION</b>		<b>P4-INFORMES</b>		
	CT	CU	CT	CU	CT	CU	CT	CU	
<b>COSTO REC. PROCESO AN</b>	\$ -		\$ 7,896,812	\$ 207,811	\$ 16,857,734	\$ 443,625	\$ 20,775,897	\$ 546,734	
<b>COSTOS DEL PROCESO</b>	\$ 7,896,812	\$ 207,811	\$ 8,960,922	\$ 235,814	\$ 3,918,163	\$ 103,110	\$ 1,626,407	\$ 42,800	
<b>COSTO TOTAL</b>	\$ 7,896,812	\$ 207,811	\$ 16,857,734	\$ 443,625	\$ 20,775,897	\$ 546,734	\$ 22,402,304	\$ 589,534	

<b>PRODUCTO</b>	Econometría II				<b>CODIGO</b>	44073			
<b>SEMESTRE</b>	7				<b>No. Estudiantes</b>	33			
<b>PROGRAMA</b>	ECONOMIA								
<b>COSTO ACMUMULADO PRECESOS MISIONALES SEMESTRE</b>									
	<b>P1-PLANEACION</b>		<b>P2-ORIENTACION</b>		<b>P3-EVALUACION</b>		<b>P4-INFORMES</b>		
	CT	CU	CT	CU	CT	CU	CT	CU	
<b>COSTO REC. PROCESO AN</b>	\$ -		\$ 7,940,720	\$ 240,628	\$ 16,951,467	\$ 513,681	\$ 20,891,416	\$ 633,073	
<b>COSTOS DEL PROCESO</b>	\$ 7,940,720	\$ 240,628	\$ 9,010,746	\$ 273,053	\$ 3,939,949	\$ 119,392	\$ 1,635,450	\$ 49,559	
<b>COSTO TOTAL</b>	\$ 7,940,720	\$ 240,628	\$ 16,951,467	\$ 513,681	\$ 20,891,416	\$ 633,073	\$ 22,526,866	\$ 682,632	

<b>PRODUCTO</b>	Economía Colombiana				<b>CODIGO</b>	440711			
<b>SEMESTRE</b>	7				<b>No. Estudiantes</b>	20			
<b>PROGRAMA</b>	ECONOMIA								
<b>COSTO ACMUMULADO PRECESOS MISIONALES SEMESTRE</b>									
	<b>P1-PLANEACION</b>		<b>P2-ORIENTACION</b>		<b>P3-EVALUACION</b>		<b>P4-INFORMES</b>		
	CT	CU	CT	CU	CT	CU	CT	CU	
<b>COSTO REC. PROCESO AN</b>	\$ -		\$ -	\$ -	\$ 8,605,888	\$ 430,294	\$ 10,757,360	\$ 537,868	
<b>COSTOS DEL PROCESO</b>	\$ -	\$ -	\$ 8,605,888	\$ 430,294	\$ 2,151,472	\$ 107,574	\$ -	\$ -	
<b>COSTO TOTAL</b>	\$ -	\$ -	\$ 8,605,888	\$ 430,294	\$ 10,757,360	\$ 537,868	\$ 10,757,360	\$ 537,868	

<b>PRODUCTO</b>	Economía Colombiana				<b>CODIGO</b>	440711			
<b>SEMESTRE</b>	7				<b>No. Estudiantes</b>	20			
<b>PROGRAMA</b>	ECONOMIA								
<b>COSTO ACMUMULADO PRECESOS MISIONALES SEMESTRE</b>									
	<b>P1-PLANEACION</b>		<b>P2-ORIENTACION</b>		<b>P3-EVALUACION</b>		<b>P4-INFORMES</b>		
	CT	CU	CT	CU	CT	CU	CT	CU	
<b>COSTO REC. PROCESO AN</b>	\$ -		\$ -	\$ -	\$ 8,605,888	\$ 430,294	\$ 10,757,360	\$ 537,868	
<b>COSTOS DEL PROCESO</b>	\$ -	\$ -	\$ 8,605,888	\$ 430,294	\$ 2,151,472	\$ 107,574	\$ -	\$ -	
<b>COSTO TOTAL</b>	\$ -	\$ -	\$ 8,605,888	\$ 430,294	\$ 10,757,360	\$ 537,868	\$ 10,757,360	\$ 537,868	

<b>PRODUCTO</b>	Teoria Economica Poskeynesiana				<b>CODIGO</b>	44086			
<b>SEMESTRE</b>	8				<b>No. Estudiantes</b>	22			
<b>PROGRAMA</b>	ECONOMIA								
<b>COSTO ACMUMULADO PRECESOS MISIONALES SEMESTRE</b>									
	<b>P1-PLANEACION</b>		<b>P2-ORIENTACION</b>		<b>P3-EVALUACION</b>		<b>P4-INFORMES</b>		
	CT	CU	CT	CU	CT	CU	CT	CU	
<b>COSTO REC. PROCESO AN</b>	\$ -		\$ -	\$ -	\$ 6,978,628	\$ 317,210	\$ 8,723,285	\$ 396,513	
<b>COSTOS DEL PROCESO</b>	\$ -	\$ -	\$ 6,978,628	\$ 317,210	\$ 1,744,657	\$ 79,303	\$ -	\$ -	
<b>COSTO TOTAL</b>	\$ -	\$ -	\$ 6,978,628	\$ 317,210	\$ 8,723,285	\$ 396,513	\$ 8,723,285	\$ 396,513	

<b>PRODUCTO</b>	Metodología de la Investigación				<b>CODIGO</b>	44087			
<b>SEMESTRE</b>	8				<b>No. Estudiantes</b>	16			
<b>PROGRAMA</b>	ECONOMIA								
	<b>COSTO ACUMULADO PRECESOS MISIONALES SEMESTRE</b>								
	<b>P1-PLANEACION</b>		<b>P2-ORIENTACION</b>		<b>P3-EVALUACION</b>		<b>P4-INFORMES</b>		
	CT	CU	CT	CU	CT	CU	CT	CU	
<b>COSTO REC. PROCESO AN</b>	\$ -		\$ 7,260,291	\$ 453,768	\$ 15,498,919	\$ 968,682	\$ 19,101,259	\$ 1,193,829	
<b>COSTOS DEL PROCESO</b>	\$ 7,260,291	\$ 453,768	\$ 8,238,628	\$ 514,914	\$ 3,602,340	\$ 225,146	\$ 1,495,311	\$ 93,457	
<b>COSTO TOTAL</b>	\$ 7,260,291	\$ 453,768	\$ 15,498,919	\$ 968,682	\$ 19,101,259	\$ 1,193,829	\$ 20,596,570	\$ 1,287,286	

<b>PRODUCTO</b>	Formulación y Evaluación Financiera de Proyectos				<b>CODIGO</b>	44083			
<b>SEMESTRE</b>	8				<b>No. Estudiantes</b>	21			
<b>PROGRAMA</b>	ECONOMIA								
	<b>COSTO ACUMULADO PRECESOS MISIONALES SEMESTRE</b>								
	<b>P1-PLANEACION</b>		<b>P2-ORIENTACION</b>		<b>P3-EVALUACION</b>		<b>P4-INFORMES</b>		
	CT	CU	CT	CU	CT	CU	CT	CU	
<b>COSTO REC. PROCESO AN</b>	\$ -		\$ 8,307,317	\$ 395,587	\$ 17,734,061	\$ 844,479	\$ 21,855,904	\$ 1,040,757	
<b>COSTOS DEL PROCESO</b>	\$ 8,307,317	\$ 395,587	\$ 9,426,743	\$ 448,893	\$ 4,121,843	\$ 196,278	\$ 1,710,954	\$ 81,474	
<b>COSTO TOTAL</b>	\$ 8,307,317	\$ 395,587	\$ 17,734,061	\$ 844,479	\$ 21,855,904	\$ 1,040,757	\$ 23,566,858	\$ 1,122,231	

<b>PRODUCTO</b>	Seminario Electiva I: Economía y Medio Ambiente I				<b>CODIGO</b>	M24678			
<b>SEMESTRE</b>	-1				<b>No. Estudiantes</b>	17			
<b>PROGRAMA</b>	ECONOMIA								
	<b>COSTO ACUMULADO PRECESOS MISIONALES SEMESTRE</b>								
	<b>P1-PLANEACION</b>		<b>P2-ORIENTACION</b>		<b>P3-EVALUACION</b>		<b>P4-INFORMES</b>		
	CT	CU	CT	CU	CT	CU	CT	CU	
<b>COSTO REC. PROCESO AN</b>	\$ -		\$ 7,076,968	\$ 416,292	\$ 15,107,571	\$ 888,681	\$ 18,618,952	\$ 1,095,232	
<b>COSTOS DEL PROCESO</b>	\$ 7,076,968	\$ 416,292	\$ 8,030,602	\$ 472,388	\$ 3,511,381	\$ 206,552	\$ 1,457,554	\$ 85,738	
<b>COSTO TOTAL</b>	\$ 7,076,968	\$ 416,292	\$ 15,107,571	\$ 888,681	\$ 18,618,952	\$ 1,095,232	\$ 20,076,506	\$ 1,180,971	

<b>PRODUCTO</b>	Seminario Electiva I: Finanzas I				<b>CODIGO</b>	44085-2			
<b>SEMESTRE</b>	-1				<b>No. Estudiantes</b>	11			
<b>PROGRAMA</b>	ECONOMIA								
	<b>COSTO ACUMULADO PRECESOS MISIONALES SEMESTRE</b>								
	<b>P1-PLANEACION</b>		<b>P2-ORIENTACION</b>		<b>P3-EVALUACION</b>		<b>P4-INFORMES</b>		
	CT	CU	CT	CU	CT	CU	CT	CU	
<b>COSTO REC. PROCESO AN</b>	\$ -		\$ 7,896,812	\$ 717,892	\$ 16,857,734	\$ 1,532,521	\$ 20,775,897	\$ 1,888,718	
<b>COSTOS DEL PROCESO</b>	\$ 7,896,812	\$ 717,892	\$ 8,960,922	\$ 814,629	\$ 3,918,163	\$ 356,197	\$ 1,626,407	\$ 147,855	
<b>COSTO TOTAL</b>	\$ 7,896,812	\$ 717,892	\$ 16,857,734	\$ 1,532,521	\$ 20,775,897	\$ 1,888,718	\$ 22,402,304	\$ 2,036,573	

<b>PRODUCTO</b>	Geografía Económica				<b>CODIGO</b>	44084			
<b>SEMESTRE</b>	8				<b>No. Estudiantes</b>	35			
<b>PROGRAMA</b>	ECONOMIA								
	<b>COSTO ACUMULADO PRECESOS MISIONALES SEMESTRE</b>								
	<b>P1-PLANEACION</b>		<b>P2-ORIENTACION</b>		<b>P3-EVALUACION</b>		<b>P4-INFORMES</b>		
	CT	CU	CT	CU	CT	CU	CT	CU	
<b>COSTO REC. PROCESO AN</b>	\$ -		\$ -	\$ -	\$ 6,190,445	\$ 176,870	\$ 7,738,056	\$ 221,087	
<b>COSTOS DEL PROCESO</b>	\$ -	\$ -	\$ 6,190,445	\$ 176,870	\$ 1,547,611	\$ 44,217	\$ -	\$ -	
<b>COSTO TOTAL</b>	\$ -	\$ -	\$ 6,190,445	\$ 176,870	\$ 7,738,056	\$ 221,087	\$ 7,738,056	\$ 221,087	

<b>PRODUCTO</b>	Economía Internacional				<b>CODIGO</b>	44096			
<b>SEMESTRE</b>	9				<b>No. Estudiantes</b>	8			
<b>PROGRAMA</b>	ECONOMIA								
	COSTO ACUMULADO PRECESOS MISIONALES SEMESTRE								
	P1-PLANEACION		P2-ORIENTACION		P3-EVALUACION		P4-INFORMES		
	CT	CU	CT	CU	CT	CU	CT	CU	
<b>COSTO REC. PROCESO AN</b>	\$ -		\$ -	\$ -	\$ 6,996,385	\$ 874,548	\$ 8,745,481	\$ 1,093,185	
<b>COSTOS DEL PROCESO</b>	\$ -	\$ -	\$ 6,996,385	\$ 874,548	\$ 1,749,096	\$ 218,637	\$ -	\$ -	
<b>COSTO TOTAL</b>	\$ -	\$ -	\$ 6,996,385	\$ 874,548	\$ 8,745,481	\$ 1,093,185	\$ 8,745,481	\$ 1,093,185	

<b>PRODUCTO</b>	Teoría del Desarrollo Regional				<b>CODIGO</b>	44097			
<b>SEMESTRE</b>	9				<b>No. Estudiantes</b>	22			
<b>PROGRAMA</b>	ECONOMIA								
	COSTO ACUMULADO PRECESOS MISIONALES SEMESTRE								
	P1-PLANEACION		P2-ORIENTACION		P3-EVALUACION		P4-INFORMES		
	CT	CU	CT	CU	CT	CU	CT	CU	
<b>COSTO REC. PROCESO AN</b>	\$ -		\$ 8,464,869	\$ 384,767	\$ 18,070,394	\$ 821,382	\$ 22,270,410	\$ 1,012,291	
<b>COSTOS DEL PROCESO</b>	\$ 8,464,869	\$ 384,767	\$ 9,605,525	\$ 436,615	\$ 4,200,016	\$ 190,910	\$ 1,743,403	\$ 79,246	
<b>COSTO TOTAL</b>	\$ 8,464,869	\$ 384,767	\$ 18,070,394	\$ 821,382	\$ 22,270,410	\$ 1,012,291	\$ 24,013,813	\$ 1,091,537	

<b>PRODUCTO</b>	Economía Ambiental				<b>CODIGO</b>	44098			
<b>SEMESTRE</b>	9				<b>No. Estudiantes</b>	8			
<b>PROGRAMA</b>	ECONOMIA								
	COSTO ACUMULADO PRECESOS MISIONALES SEMESTRE								
	P1-PLANEACION		P2-ORIENTACION		P3-EVALUACION		P4-INFORMES		
	CT	CU	CT	CU	CT	CU	CT	CU	
<b>COSTO REC. PROCESO AN</b>	\$ -		\$ -	\$ -	\$ 6,958,199	\$ 869,775	\$ 8,697,749	\$ 1,087,219	
<b>COSTOS DEL PROCESO</b>	\$ -	\$ -	\$ 6,958,199	\$ 869,775	\$ 1,739,550	\$ 217,444	\$ -	\$ -	
<b>COSTO TOTAL</b>	\$ -	\$ -	\$ 6,958,199	\$ 869,775	\$ 8,697,749	\$ 1,087,219	\$ 8,697,749	\$ 1,087,219	

<b>PRODUCTO</b>	Evaluación Económica y Social de Proyectos				<b>CODIGO</b>	44093			
<b>SEMESTRE</b>	9				<b>No. Estudiantes</b>	17			
<b>PROGRAMA</b>	ECONOMIA								
	COSTO ACUMULADO PRECESOS MISIONALES SEMESTRE								
	P1-PLANEACION		P2-ORIENTACION		P3-EVALUACION		P4-INFORMES		
	CT	CU	CT	CU	CT	CU	CT	CU	
<b>COSTO REC. PROCESO AN</b>	\$ -		\$ -	\$ -	\$ 6,938,047	\$ 408,120	\$ 8,672,559	\$ 510,151	
<b>COSTOS DEL PROCESO</b>	\$ -	\$ -	\$ 6,938,047	\$ 408,120	\$ 1,734,512	\$ 102,030	\$ -	\$ -	
<b>COSTO TOTAL</b>	\$ -	\$ -	\$ 6,938,047	\$ 408,120	\$ 8,672,559	\$ 510,151	\$ 8,672,559	\$ 510,151	

<b>PRODUCTO</b>	Seminario Electiva II: Economía y Medio Ambiente				<b>CODIGO</b>	25261			
<b>SEMESTRE</b>	-1				<b>No. Estudiantes</b>	11			
<b>PROGRAMA</b>	ECONOMIA								
	COSTO ACUMULADO PRECESOS MISIONALES SEMESTRE								
	P1-PLANEACION		P2-ORIENTACION		P3-EVALUACION		P4-INFORMES		
	CT	CU	CT	CU	CT	CU	CT	CU	
<b>COSTO REC. PROCESO AN</b>	\$ -		\$ 6,984,634	\$ 634,967	\$ 14,910,460	\$ 1,355,496	\$ 18,376,028	\$ 1,670,548	
<b>COSTOS DEL PROCESO</b>	\$ 6,984,634	\$ 634,967	\$ 7,925,826	\$ 720,530	\$ 3,465,567	\$ 315,052	\$ 1,438,537	\$ 130,776	
<b>COSTO TOTAL</b>	\$ 6,984,634	\$ 634,967	\$ 14,910,460	\$ 1,355,496	\$ 18,376,028	\$ 1,670,548	\$ 19,814,565	\$ 1,801,324	



PRODUCTO	Evaluación Ambiental de Proyectos				CODIGO	44101		
SEMESTRE	10				No. Estudiantes	17		
PROGRAMA	ECONOMIA							
	COSTO ACUMULADO PRECESOS MISIONALES SEMESTRE							
	P1-PLANEACION		P2-ORIENTACION		P3-EVALUACION		P4-INFORMES	
	CT	CU	CT	CU	CT	CU	CT	CU
<b>COSTO REC. PROCESO AN</b>	\$ -		\$ -	\$ -	\$ 11,756,625	\$ 691,566	\$ 14,695,782	\$ 864,458
<b>COSTOS DEL PROCESO</b>	\$ -	\$ -	\$ 11,756,625	\$ 691,566	\$ 2,939,156	\$ 172,892	\$ -	\$ -
<b>COSTO TOTAL</b>	\$ -	\$ -	\$ 11,756,625	\$ 691,566	\$ 14,695,782	\$ 864,458	\$ 14,695,782	\$ 864,458

PRODUCTO	Planeación Económica				CODIGO	44105		
SEMESTRE	10				No. Estudiantes	13		
PROGRAMA	ECONOMIA							
	COSTO ACUMULADO PRECESOS MISIONALES SEMESTRE							
	P1-PLANEACION		P2-ORIENTACION		P3-EVALUACION		P4-INFORMES	
	CT	CU	CT	CU	CT	CU	CT	CU
<b>COSTO REC. PROCESO AN</b>	\$ -		\$ 9,081,487	\$ 698,576	\$ 19,386,720	\$ 1,491,286	\$ 23,892,684	\$ 1,837,899
<b>COSTOS DEL PROCESO</b>	\$ 9,081,487	\$ 698,576	\$ 10,305,233	\$ 792,710	\$ 4,505,963	\$ 346,613	\$ 1,870,400	\$ 143,877
<b>COSTO TOTAL</b>	\$ 9,081,487	\$ 698,576	\$ 19,386,720	\$ 1,491,286	\$ 23,892,684	\$ 1,837,899	\$ 25,763,083	\$ 1,981,776

PRODUCTO	Comercio Exterior				CODIGO	44106		
SEMESTRE	10				No. Estudiantes	11		
PROGRAMA	ECONOMIA							
	COSTO ACUMULADO PRECESOS MISIONALES SEMESTRE							
	P1-PLANEACION		P2-ORIENTACION		P3-EVALUACION		P4-INFORMES	
	CT	CU	CT	CU	CT	CU	CT	CU
<b>COSTO REC. PROCESO AN</b>	\$ -		\$ -	\$ -	\$ 9,152,680	\$ 832,062	\$ 11,440,850	\$ 1,040,077
<b>COSTOS DEL PROCESO</b>	\$ -	\$ -	\$ 9,152,680	\$ 832,062	\$ 2,288,170	\$ 208,015	\$ -	\$ -
<b>COSTO TOTAL</b>	\$ -	\$ -	\$ 9,152,680	\$ 832,062	\$ 11,440,850	\$ 1,040,077	\$ 11,440,850	\$ 1,040,077

## 5.2.4. Costo total asignaturas Turismo

PRODUCTO		Teoria Turistica		CODIGO		87011			
SEMESTRE		1		No. Estudiant		45			
PROGRAMA		TURISMO							
COSTO ACMUMULADO PRECESOS MISIONALES SEMESTRE									
		P1-PLANEACION		P2-ORIENTACION		P3-EVALUACION		P4-INFORMES	
		CT	CU	CT	CU	CT	CU	CT	CU
COSTO REC. PROC	\$	-		\$ 5,354,953	\$ 118,999	\$ 11,431,495	\$ 254,033	\$ 14,088,463	\$ 313,077
COSTOS DEL PROC	\$	5,354,953	\$ 118,999	\$ 6,076,542	\$ 135,034	\$ 2,656,968	\$ 59,044	\$ 1,102,892	\$ 24,509
<b>COSTO TOTAL</b>	\$	5,354,953	\$ 118,999	\$ 11,431,495	\$ 254,033	\$ 14,088,463	\$ 313,077	\$ 15,191,356	\$ 337,586

PRODUCTO		Lectura y Escritura		CODIGO		LEEFISH			
SEMESTRE		-1		No. Estudiant		30			
PROGRAMA		TURISMO							
COSTO ACMUMULADO PRECESOS MISIONALES SEMESTRE									
		P1-PLANEACION		P2-ORIENTACION		P3-EVALUACION		P4-INFORMES	
		CT	CU	CT	CU	CT	CU	CT	CU
COSTO REC. PROC	\$	-		\$ -	\$ -	\$ 6,626,796	\$ 220,893	\$ 8,283,496	\$ 276,117
COSTOS DEL PROC	\$	-	\$ -	\$ 6,626,796	\$ 220,893	\$ 1,656,699	\$ 55,223	\$ -	\$ -
<b>COSTO TOTAL</b>	\$	-	\$ -	\$ 6,626,796	\$ 220,893	\$ 8,283,496	\$ 276,117	\$ 8,283,496	\$ 276,117

PRODUCTO		Matematica Basica		CODIGO		87013-A			
SEMESTRE		1		No. Estudiant		42			
PROGRAMA		TURISMO							
COSTO ACMUMULADO PRECESOS MISIONALES SEMESTRE									
		P1-PLANEACION		P2-ORIENTACION		P3-EVALUACION		P4-INFORMES	
		CT	CU	CT	CU	CT	CU	CT	CU
COSTO REC. PROC	\$	-		\$ -	\$ -	\$ 6,822,086	\$ 162,431	\$ 8,527,608	\$ 203,038
COSTOS DEL PROC	\$	-	\$ -	\$ 6,822,086	\$ 162,431	\$ 1,705,522	\$ 40,608	\$ -	\$ -
<b>COSTO TOTAL</b>	\$	-	\$ -	\$ 6,822,086	\$ 162,431	\$ 8,527,608	\$ 203,038	\$ 8,527,608	\$ 203,038

PRODUCTO		Matematica Basica		CODIGO		87013-B			
SEMESTRE		1		No. Estudiant		26			
PROGRAMA		TURISMO							
COSTO ACMUMULADO PRECESOS MISIONALES SEMESTRE									
		P1-PLANEACION		P2-ORIENTACION		P3-EVALUACION		P4-INFORMES	
		CT	CU	CT	CU	CT	CU	CT	CU
COSTO REC. PROC	\$	-		\$ -	\$ -	\$ 6,548,465	\$ 251,864	\$ 8,185,581	\$ 314,830
COSTOS DEL PROC	\$	-	\$ -	\$ 6,548,465	\$ 251,864	\$ 1,637,116	\$ 62,966	\$ -	\$ -
<b>COSTO TOTAL</b>	\$	-	\$ -	\$ 6,548,465	\$ 251,864	\$ 8,185,581	\$ 314,830	\$ 8,185,581	\$ 314,830

PRODUCTO		Ingles I		CODIGO		87016			
SEMESTRE		1		No. Estudiant		45			
PROGRAMA		TURISMO							
COSTO ACMUMULADO PRECESOS MISIONALES SEMESTRE									
		P1-PLANEACION		P2-ORIENTACION		P3-EVALUACION		P4-INFORMES	
		CT	CU	CT	CU	CT	CU	CT	CU
COSTO REC. PROC	\$	-		\$ -	\$ -	\$ 6,724,911	\$ 149,442	\$ 8,406,139	\$ 186,803
COSTOS DEL PROC	\$	-	\$ -	\$ 6,724,911	\$ 149,442	\$ 1,681,228	\$ 37,361	\$ -	\$ -
<b>COSTO TOTAL</b>	\$	-	\$ -	\$ 6,724,911	\$ 149,442	\$ 8,406,139	\$ 186,803	\$ 8,406,139	\$ 186,803

<b>PRODUCTO</b>	Ingles I				<b>CODIGO</b>	87016			
<b>SEMESTRE</b>	1				<b>No. Estudiant</b>	45			
<b>PROGRAMA</b>	TURISMO								
<b>COSTO ACUMULADO PRECESOS MISIONALES SEMESTRE</b>									
	<b>P1-PLANEACION</b>		<b>P2-ORIENTACION</b>		<b>P3-EVALUACION</b>		<b>P4-INFORMES</b>		
	CT	CU	CT	CU	CT	CU	CT	CU	
<b>COSTO REC. PROC</b>	\$ -		\$ -	\$ -	\$ 6,724,911	\$ 149,442	\$ 8,406,139	\$ 186,803	
<b>COSTOS DEL PROC</b>	\$ -	\$ -	\$ 6,724,911	\$ 149,442	\$ 1,681,228	\$ 37,361	\$ -	\$ -	
<b>COSTO TOTAL</b>	\$ -	\$ -	\$ 6,724,911	\$ 149,442	\$ 8,406,139	\$ 186,803	\$ 8,406,139	\$ 186,803	

<b>PRODUCTO</b>	Geografía Física de Colombia				<b>CODIGO</b>	87022			
<b>SEMESTRE</b>	2				<b>No. Estudiant</b>	41			
<b>PROGRAMA</b>	TURISMO								
<b>COSTO ACUMULADO PRECESOS MISIONALES SEMESTRE</b>									
	<b>P1-PLANEACION</b>		<b>P2-ORIENTACION</b>		<b>P3-EVALUACION</b>		<b>P4-INFORMES</b>		
	CT	CU	CT	CU	CT	CU	CT	CU	
<b>COSTO REC. PROC</b>	\$ -		\$ 6,249,220	\$ 152,420	\$ 13,340,534	\$ 325,379	\$ 16,441,211	\$ 401,005	
<b>COSTOS DEL PROC</b>	\$ 6,249,220	\$ 152,420	\$ 7,091,314	\$ 172,959	\$ 3,100,677	\$ 75,626	\$ 1,287,073	\$ 31,392	
<b>COSTO TOTAL</b>	\$ 6,249,220	\$ 152,420	\$ 13,340,534	\$ 325,379	\$ 16,441,211	\$ 401,005	\$ 17,728,284	\$ 432,397	

<b>PRODUCTO</b>	Fundamentos de Economía				<b>CODIGO</b>	87023			
<b>SEMESTRE</b>	2				<b>No. Estudiant</b>	34			
<b>PROGRAMA</b>	TURISMO								
<b>COSTO ACUMULADO PRECESOS MISIONALES SEMESTRE</b>									
	<b>P1-PLANEACION</b>		<b>P2-ORIENTACION</b>		<b>P3-EVALUACION</b>		<b>P4-INFORMES</b>		
	CT	CU	CT	CU	CT	CU	CT	CU	
<b>COSTO REC. PROC</b>	\$ -		\$ -	\$ -	\$ 6,454,416	\$ 189,836	\$ 8,068,020	\$ 237,295	
<b>COSTOS DEL PROC</b>	\$ -	\$ -	\$ 6,454,416	\$ 189,836	\$ 1,613,604	\$ 47,459	\$ -	\$ -	
<b>COSTO TOTAL</b>	\$ -	\$ -	\$ 6,454,416	\$ 189,836	\$ 8,068,020	\$ 237,295	\$ 8,068,020	\$ 237,295	

<b>PRODUCTO</b>	Estadística Básica				<b>CODIGO</b>	87024-A			
<b>SEMESTRE</b>	2				<b>No. Estudiant</b>	25			
<b>PROGRAMA</b>	TURISMO								
<b>COSTO ACUMULADO PRECESOS MISIONALES SEMESTRE</b>									
	<b>P1-PLANEACION</b>		<b>P2-ORIENTACION</b>		<b>P3-EVALUACION</b>		<b>P4-INFORMES</b>		
	CT	CU	CT	CU	CT	CU	CT	CU	
<b>COSTO REC. PROC</b>	\$ -		\$ 7,682,086	\$ 307,283	\$ 16,399,346	\$ 655,974	\$ 20,210,969	\$ 808,439	
<b>COSTOS DEL PROC</b>	\$ 7,682,086	\$ 307,283	\$ 8,717,261	\$ 348,690	\$ 3,811,622	\$ 152,465	\$ 1,582,183	\$ 63,287	
<b>COSTO TOTAL</b>	\$ 7,682,086	\$ 307,283	\$ 16,399,346	\$ 655,974	\$ 20,210,969	\$ 808,439	\$ 21,793,151	\$ 871,726	

<b>PRODUCTO</b>	Estadística Básica				<b>CODIGO</b>	87024-B			
<b>SEMESTRE</b>	2				<b>No. Estudiant</b>	25			
<b>PROGRAMA</b>	TURISMO								
<b>COSTO ACUMULADO PRECESOS MISIONALES SEMESTRE</b>									
	<b>P1-PLANEACION</b>		<b>P2-ORIENTACION</b>		<b>P3-EVALUACION</b>		<b>P4-INFORMES</b>		
	CT	CU	CT	CU	CT	CU	CT	CU	
<b>COSTO REC. PROC</b>	\$ -		\$ -	\$ -	\$ 6,632,600	\$ 265,304	\$ 8,290,750	\$ 331,630	
<b>COSTOS DEL PROC</b>	\$ -	\$ -	\$ 6,632,600	\$ 265,304	\$ 1,658,150	\$ 66,326	\$ -	\$ -	
<b>COSTO TOTAL</b>	\$ -	\$ -	\$ 6,632,600	\$ 265,304	\$ 8,290,750	\$ 331,630	\$ 8,290,750	\$ 331,630	

<b>PRODUCTO</b>	Inglés 2				<b>CODIGO</b>	M25251-A			
<b>SEMESTRE</b>	2				<b>No. Estudiant</b>	41			
<b>PROGRAMA</b>	TURISMO								
	<b>COSTO ACUMULADO PRECESOS MISIONALES SEMESTRE</b>								
	<b>P1-PLANEACION</b>		<b>P2-ORIENTACION</b>		<b>P3-EVALUACION</b>		<b>P4-INFORMES</b>		
	CT	CU	CT	CU	CT	CU	CT	CU	
<b>COSTO REC. PROC</b>	\$ -		\$ -	\$ -	\$ 5,055,222	\$ 123,298	\$ 6,319,027	\$ 154,123	
<b>COSTOS DEL PRO</b>	\$ -	\$ -	\$ 5,055,222	\$ 123,298	\$ 1,263,805	\$ 30,825	\$ -	\$ -	
<b>COSTO TOTAL</b>	\$ -	\$ -	\$ 5,055,222	\$ 123,298	\$ 6,319,027	\$ 154,123	\$ 6,319,027	\$ 154,123	

<b>PRODUCTO</b>	Inglés 2				<b>CODIGO</b>	M25251-B			
<b>SEMESTRE</b>	2				<b>No. Estudiant</b>	16			
<b>PROGRAMA</b>	TURISMO								
	<b>COSTO ACUMULADO PRECESOS MISIONALES SEMESTRE</b>								
	<b>P1-PLANEACION</b>		<b>P2-ORIENTACION</b>		<b>P3-EVALUACION</b>		<b>P4-INFORMES</b>		
	CT	CU	CT	CU	CT	CU	CT	CU	
<b>COSTO REC. PROC</b>	\$ -		\$ -	\$ -	\$ 5,055,222	\$ 315,951	\$ 6,319,027	\$ 394,939	
<b>COSTOS DEL PRO</b>	\$ -	\$ -	\$ 5,055,222	\$ 315,951	\$ 1,263,805	\$ 78,988	\$ -	\$ -	
<b>COSTO TOTAL</b>	\$ -	\$ -	\$ 5,055,222	\$ 315,951	\$ 6,319,027	\$ 394,939	\$ 6,319,027	\$ 394,939	

<b>PRODUCTO</b>	Geografía Humana y Económica de Colombia				<b>CODIGO</b>	87031			
<b>SEMESTRE</b>	3				<b>No. Estudiant</b>	40			
<b>PROGRAMA</b>	TURISMO								
	<b>COSTO ACUMULADO PRECESOS MISIONALES SEMESTRE</b>								
	<b>P1-PLANEACION</b>		<b>P2-ORIENTACION</b>		<b>P3-EVALUACION</b>		<b>P4-INFORMES</b>		
	CT	CU	CT	CU	CT	CU	CT	CU	
<b>COSTO REC. PROC</b>	\$ -		\$ -	\$ -	\$ 5,730,697	\$ 143,267	\$ 7,163,371	\$ 179,084	
<b>COSTOS DEL PRO</b>	\$ -	\$ -	\$ 5,730,697	\$ 143,267	\$ 1,432,674	\$ 35,817	\$ -	\$ -	
<b>COSTO TOTAL</b>	\$ -	\$ -	\$ 5,730,697	\$ 143,267	\$ 7,163,371	\$ 179,084	\$ 7,163,371	\$ 179,084	

<b>PRODUCTO</b>	Historia del Arte y de la Cultura				<b>CODIGO</b>	87032			
<b>SEMESTRE</b>	3				<b>No. Estudiant</b>	39			
<b>PROGRAMA</b>	TURISMO								
	<b>COSTO ACUMULADO PRECESOS MISIONALES SEMESTRE</b>								
	<b>P1-PLANEACION</b>		<b>P2-ORIENTACION</b>		<b>P3-EVALUACION</b>		<b>P4-INFORMES</b>		
	CT	CU	CT	CU	CT	CU	CT	CU	
<b>COSTO REC. PROC</b>	\$ -		\$ -	\$ -	\$ 4,870,189	\$ 124,877	\$ 6,087,736	\$ 156,096	
<b>COSTOS DEL PRO</b>	\$ -	\$ -	\$ 4,870,189	\$ 124,877	\$ 1,217,547	\$ 31,219	\$ -	\$ -	
<b>COSTO TOTAL</b>	\$ -	\$ -	\$ 4,870,189	\$ 124,877	\$ 6,087,736	\$ 156,096	\$ 6,087,736	\$ 156,096	

<b>PRODUCTO</b>	Patrimonio Cultural				<b>CODIGO</b>	87033			
<b>SEMESTRE</b>	3				<b>No. Estudiant</b>	40			
<b>PROGRAMA</b>	TURISMO								
	<b>COSTO ACUMULADO PRECESOS MISIONALES SEMESTRE</b>								
	<b>P1-PLANEACION</b>		<b>P2-ORIENTACION</b>		<b>P3-EVALUACION</b>		<b>P4-INFORMES</b>		
	CT	CU	CT	CU	CT	CU	CT	CU	
<b>COSTO REC. PROC</b>	\$ -		\$ 5,354,953	\$ 133,874	\$ 11,431,495	\$ 285,787	\$ 14,088,463	\$ 352,212	
<b>COSTOS DEL PRO</b>	\$ 5,354,953	\$ 133,874	\$ 6,076,542	\$ 151,914	\$ 2,656,968	\$ 66,424	\$ 1,102,892	\$ 27,572	
<b>COSTO TOTAL</b>	\$ 5,354,953	\$ 133,874	\$ 11,431,495	\$ 285,787	\$ 14,088,463	\$ 352,212	\$ 15,191,356	\$ 379,784	

<b>PRODUCTO</b>	Taller de Proyectos (Ciclo)				<b>CODIGO</b>	87034			
<b>SEMESTRE</b>	3				<b>No. Estudiant</b>	26			
<b>PROGRAMA</b>	TURISMO								
	<b>COSTO ACMUMULADO PRECESOS MISIONALES SEMESTRE</b>								
	<b>P1-PLANEACION</b>		<b>P2-ORIENTACION</b>		<b>P3-EVALUACION</b>		<b>P4-INFORMES</b>		
	CT	CU	CT	CU	CT	CU	CT	CU	
<b>COSTO REC. PROC</b>	\$ -		\$ 5,772,848	\$ 222,033	\$ 12,323,597	\$ 473,985	\$ 15,187,912	\$ 584,150	
<b>COSTOS DEL PRO</b>	\$ 5,772,848	\$ 222,033	\$ 6,550,749	\$ 251,952	\$ 2,864,315	\$ 110,166	\$ 1,188,961	\$ 45,729	
<b>COSTO TOTAL</b>	\$ 5,772,848	\$ 222,033	\$ 12,323,597	\$ 473,985	\$ 15,187,912	\$ 584,150	\$ 16,376,873	\$ 629,880	

<b>PRODUCTO</b>	Contabilidad Administrativa				<b>CODIGO</b>	87035-A			
<b>SEMESTRE</b>	3				<b>No. Estudiant</b>	20			
<b>PROGRAMA</b>	TURISMO								
	<b>COSTO ACMUMULADO PRECESOS MISIONALES SEMESTRE</b>								
	<b>P1-PLANEACION</b>		<b>P2-ORIENTACION</b>		<b>P3-EVALUACION</b>		<b>P4-INFORMES</b>		
	CT	CU	CT	CU	CT	CU	CT	CU	
<b>COSTO REC. PROC</b>	\$ -		\$ -	\$ -	\$ 6,546,232	\$ 327,312	\$ 8,182,790	\$ 409,139	
<b>COSTOS DEL PRO</b>	\$ -	\$ -	\$ 6,546,232	\$ 327,312	\$ 1,636,558	\$ 81,828	\$ -	\$ -	
<b>COSTO TOTAL</b>	\$ -	\$ -	\$ 6,546,232	\$ 327,312	\$ 8,182,790	\$ 409,139	\$ 8,182,790	\$ 409,139	

<b>PRODUCTO</b>	Contabilidad Administrativa				<b>CODIGO</b>	87035-B			
<b>SEMESTRE</b>	3				<b>No. Estudiant</b>	20			
<b>PROGRAMA</b>	TURISMO								
	<b>COSTO ACMUMULADO PRECESOS MISIONALES SEMESTRE</b>								
	<b>P1-PLANEACION</b>		<b>P2-ORIENTACION</b>		<b>P3-EVALUACION</b>		<b>P4-INFORMES</b>		
	CT	CU	CT	CU	CT	CU	CT	CU	
<b>COSTO REC. PROC</b>	\$ -		\$ -	\$ -	\$ 6,193,315	\$ 309,666	\$ 7,741,644	\$ 387,082	
<b>COSTOS DEL PRO</b>	\$ -	\$ -	\$ 6,193,315	\$ 309,666	\$ 1,548,329	\$ 77,416	\$ -	\$ -	
<b>COSTO TOTAL</b>	\$ -	\$ -	\$ 6,193,315	\$ 309,666	\$ 7,741,644	\$ 387,082	\$ 7,741,644	\$ 387,082	

<b>PRODUCTO</b>	Nivel Especial de Inglés 1				<b>CODIGO</b>	M24691			
<b>SEMESTRE</b>	3				<b>No. Estudiant</b>	55			
<b>PROGRAMA</b>	TURISMO								
	<b>COSTO ACMUMULADO PRECESOS MISIONALES SEMESTRE</b>								
	<b>P1-PLANEACION</b>		<b>P2-ORIENTACION</b>		<b>P3-EVALUACION</b>		<b>P4-INFORMES</b>		
	CT	CU	CT	CU	CT	CU	CT	CU	
<b>COSTO REC. PROC</b>	\$ -		\$ -	\$ -	\$ 6,724,911	\$ 122,271	\$ 8,406,139	\$ 152,839	
<b>COSTOS DEL PRO</b>	\$ -	\$ -	\$ 6,724,911	\$ 122,271	\$ 1,681,228	\$ 30,568	\$ -	\$ -	
<b>COSTO TOTAL</b>	\$ -	\$ -	\$ 6,724,911	\$ 122,271	\$ 8,406,139	\$ 152,839	\$ 8,406,139	\$ 152,839	

<b>PRODUCTO</b>	Patrimonio Ambiental				<b>CODIGO</b>	87041			
<b>SEMESTRE</b>	4				<b>No. Estudiant</b>	35			
<b>PROGRAMA</b>	TURISMO								
	<b>COSTO ACMUMULADO PRECESOS MISIONALES SEMESTRE</b>								
	<b>P1-PLANEACION</b>		<b>P2-ORIENTACION</b>		<b>P3-EVALUACION</b>		<b>P4-INFORMES</b>		
	CT	CU	CT	CU	CT	CU	CT	CU	
<b>COSTO REC. PROC</b>	\$ -		\$ -	\$ -	\$ 5,304,119	\$ 151,546	\$ 6,630,149	\$ 189,433	
<b>COSTOS DEL PRO</b>	\$ -	\$ -	\$ 5,304,119	\$ 151,546	\$ 1,326,030	\$ 37,887	\$ -	\$ -	
<b>COSTO TOTAL</b>	\$ -	\$ -	\$ 5,304,119	\$ 151,546	\$ 6,630,149	\$ 189,433	\$ 6,630,149	\$ 189,433	

<b>PRODUCTO</b>	Fundamentos de la Administración				<b>CODIGO</b>	87042			
<b>SEMESTRE</b>	4				<b>No. Estudiant</b>	35			
<b>PROGRAMA</b>	TURISMO								
<b>COSTO ACUMULADO PRECESOS MISIONALES SEMESTRE</b>									
	<b>P1-PLANEACION</b>		<b>P2-ORIENTACION</b>		<b>P3-EVALUACION</b>		<b>P4-INFORMES</b>		
	CT	CU	CT	CU	CT	CU	CT	CU	
<b>COSTO REC. PROC</b>	\$ -		\$ 4,995,268	\$ 142,722	\$ 10,663,657	\$ 304,676	\$ 13,142,161	\$ 375,490	
<b>COSTOS DEL PRO</b>	\$ 4,995,268	\$ 142,722	\$ 5,668,389	\$ 161,954	\$ 2,478,503	\$ 70,814	\$ 1,028,813	\$ 29,395	
<b>COSTO TOTAL</b>	\$ 4,995,268	\$ 142,722	\$ 10,663,657	\$ 304,676	\$ 13,142,161	\$ 375,490	\$ 14,170,973	\$ 404,885	

<b>PRODUCTO</b>	Taller de Proyectos (Perfil)				<b>CODIGO</b>	87043			
<b>SEMESTRE</b>	4				<b>No. Estudiant</b>	26			
<b>PROGRAMA</b>	TURISMO								
<b>COSTO ACUMULADO PRECESOS MISIONALES SEMESTRE</b>									
	<b>P1-PLANEACION</b>		<b>P2-ORIENTACION</b>		<b>P3-EVALUACION</b>		<b>P4-INFORMES</b>		
	CT	CU	CT	CU	CT	CU	CT	CU	
<b>COSTO REC. PROC</b>	\$ -		\$ 5,392,467	\$ 207,403	\$ 11,511,578	\$ 442,753	\$ 14,187,160	\$ 545,660	
<b>COSTOS DEL PRO</b>	\$ 5,392,467	\$ 207,403	\$ 6,119,111	\$ 235,350	\$ 2,675,581	\$ 102,907	\$ 1,110,619	\$ 42,716	
<b>COSTO TOTAL</b>	\$ 5,392,467	\$ 207,403	\$ 11,511,578	\$ 442,753	\$ 14,187,160	\$ 545,660	\$ 15,297,778	\$ 588,376	

<b>PRODUCTO</b>	Planeamiento y Gestión Financiera				<b>CODIGO</b>	87045			
<b>SEMESTRE</b>	4				<b>No. Estudiant</b>	38			
<b>PROGRAMA</b>	TURISMO								
<b>COSTO ACUMULADO PRECESOS MISIONALES SEMESTRE</b>									
	<b>P1-PLANEACION</b>		<b>P2-ORIENTACION</b>		<b>P3-EVALUACION</b>		<b>P4-INFORMES</b>		
	CT	CU	CT	CU	CT	CU	CT	CU	
<b>COSTO REC. PROC</b>	\$ -		\$ -	\$ -	\$ 6,454,416	\$ 169,853	\$ 8,068,019	\$ 212,316	
<b>COSTOS DEL PRO</b>	\$ -	\$ -	\$ 6,454,416	\$ 169,853	\$ 1,613,604	\$ 42,463	\$ -	\$ -	
<b>COSTO TOTAL</b>	\$ -	\$ -	\$ 6,454,416	\$ 169,853	\$ 8,068,019	\$ 212,316	\$ 8,068,019	\$ 212,316	

<b>PRODUCTO</b>	Inglés IV				<b>CODIGO</b>	M25316-C			
<b>SEMESTRE</b>	4				<b>No. Estudiant</b>	26			
<b>PROGRAMA</b>	TURISMO								
<b>COSTO ACUMULADO PRECESOS MISIONALES SEMESTRE</b>									
	<b>P1-PLANEACION</b>		<b>P2-ORIENTACION</b>		<b>P3-EVALUACION</b>		<b>P4-INFORMES</b>		
	CT	CU	CT	CU	CT	CU	CT	CU	
<b>COSTO REC. PROC</b>	\$ -		\$ -	\$ -	\$ 6,740,295	\$ 259,242	\$ 8,425,369	\$ 324,053	
<b>COSTOS DEL PRO</b>	\$ -	\$ -	\$ 6,740,295	\$ 259,242	\$ 1,685,074	\$ 64,811	\$ -	\$ -	
<b>COSTO TOTAL</b>	\$ -	\$ -	\$ 6,740,295	\$ 259,242	\$ 8,425,369	\$ 324,053	\$ 8,425,369	\$ 324,053	

<b>PRODUCTO</b>	Inglés IV				<b>CODIGO</b>	M25316-D			
<b>SEMESTRE</b>	4				<b>No. Estudiant</b>	23			
<b>PROGRAMA</b>	TURISMO								
<b>COSTO ACUMULADO PRECESOS MISIONALES SEMESTRE</b>									
	<b>P1-PLANEACION</b>		<b>P2-ORIENTACION</b>		<b>P3-EVALUACION</b>		<b>P4-INFORMES</b>		
	CT	CU	CT	CU	CT	CU	CT	CU	
<b>COSTO REC. PROC</b>	\$ -		\$ -	\$ -	\$ 6,740,295	\$ 293,056	\$ 8,425,369	\$ 366,320	
<b>COSTOS DEL PRO</b>	\$ -	\$ -	\$ 6,740,295	\$ 293,056	\$ 1,685,074	\$ 73,264	\$ -	\$ -	
<b>COSTO TOTAL</b>	\$ -	\$ -	\$ 6,740,295	\$ 293,056	\$ 8,425,369	\$ 366,320	\$ 8,425,369	\$ 366,320	

<b>PRODUCTO</b>	Relaciones Internacionales				<b>CODIGO</b>	87051			
<b>SEMESTRE</b>	5				<b>No. Estudiant</b>	21			
<b>PROGRAMA</b>	TURISMO								
	<b>COSTO ACMUMULADO PRECESOS MISIONALES SEMESTRE</b>								
	<b>P1-PLANEACION</b>		<b>P2-ORIENTACION</b>		<b>P3-EVALUACION</b>		<b>P4-INFORMES</b>		
	CT	CU	CT	CU	CT	CU	CT	CU	
<b>COSTO REC. PROC</b>	\$ -		\$ 6,589,041	\$ 313,764	\$ 14,065,967	\$ 669,808	\$ 17,335,253	\$ 825,488	
<b>COSTOS DEL PROC</b>	\$ 6,589,041	\$ 313,764	\$ 7,476,926	\$ 356,044	\$ 3,269,286	\$ 155,680	\$ 1,357,062	\$ 64,622	
<b>COSTO TOTAL</b>	\$ 6,589,041	\$ 313,764	\$ 14,065,967	\$ 669,808	\$ 17,335,253	\$ 825,488	\$ 18,692,315	\$ 890,110	

<b>PRODUCTO</b>	Taller proyectos (factibilidad)				<b>CODIGO</b>	87052			
<b>SEMESTRE</b>	5				<b>No. Estudiant</b>	27			
<b>PROGRAMA</b>	TURISMO								
	<b>COSTO ACMUMULADO PRECESOS MISIONALES SEMESTRE</b>								
	<b>P1-PLANEACION</b>		<b>P2-ORIENTACION</b>		<b>P3-EVALUACION</b>		<b>P4-INFORMES</b>		
	CT	CU	CT	CU	CT	CU	CT	CU	
<b>COSTO REC. PROC</b>	\$ -		\$ 5,772,848	\$ 213,809	\$ 12,323,597	\$ 456,430	\$ 15,187,912	\$ 562,515	
<b>COSTOS DEL PROC</b>	\$ 5,772,848	\$ 213,809	\$ 6,550,749	\$ 242,620	\$ 2,864,315	\$ 106,086	\$ 1,188,961	\$ 44,036	
<b>COSTO TOTAL</b>	\$ 5,772,848	\$ 213,809	\$ 12,323,597	\$ 456,430	\$ 15,187,912	\$ 562,515	\$ 16,376,873	\$ 606,551	

<b>PRODUCTO</b>	Derecho Empresarial				<b>CODIGO</b>	87053			
<b>SEMESTRE</b>	5				<b>No. Estudiant</b>	39			
<b>PROGRAMA</b>	TURISMO								
	<b>COSTO ACMUMULADO PRECESOS MISIONALES SEMESTRE</b>								
	<b>P1-PLANEACION</b>		<b>P2-ORIENTACION</b>		<b>P3-EVALUACION</b>		<b>P4-INFORMES</b>		
	CT	CU	CT	CU	CT	CU	CT	CU	
<b>COSTO REC. PROC</b>	\$ -		\$ -	\$ -	\$ 4,963,896	\$ 127,279	\$ 6,204,870	\$ 159,099	
<b>COSTOS DEL PROC</b>	\$ -	\$ -	\$ 4,963,896	\$ 127,279	\$ 1,240,974	\$ 31,820	\$ -	\$ -	
<b>COSTO TOTAL</b>	\$ -	\$ -	\$ 4,963,896	\$ 127,279	\$ 6,204,870	\$ 159,099	\$ 6,204,870	\$ 159,099	

<b>PRODUCTO</b>	Etnografia y procesos regionales				<b>CODIGO</b>	87054			
<b>SEMESTRE</b>	5				<b>No. Estudiant</b>	32			
<b>PROGRAMA</b>	TURISMO								
	<b>COSTO ACMUMULADO PRECESOS MISIONALES SEMESTRE</b>								
	<b>P1-PLANEACION</b>		<b>P2-ORIENTACION</b>		<b>P3-EVALUACION</b>		<b>P4-INFORMES</b>		
	CT	CU	CT	CU	CT	CU	CT	CU	
<b>COSTO REC. PROC</b>	\$ -		\$ 6,412,539	\$ 200,392	\$ 13,689,179	\$ 427,787	\$ 16,870,890	\$ 527,215	
<b>COSTOS DEL PROC</b>	\$ 6,412,539	\$ 200,392	\$ 7,276,640	\$ 227,395	\$ 3,181,711	\$ 99,428	\$ 1,320,710	\$ 41,272	
<b>COSTO TOTAL</b>	\$ 6,412,539	\$ 200,392	\$ 13,689,179	\$ 427,787	\$ 16,870,890	\$ 527,215	\$ 18,191,600	\$ 568,488	

<b>PRODUCTO</b>	Sociologia				<b>CODIGO</b>	87055			
<b>SEMESTRE</b>	5				<b>No. Estudiant</b>	38			
<b>PROGRAMA</b>	TURISMO								
	<b>COSTO ACMUMULADO PRECESOS MISIONALES SEMESTRE</b>								
	<b>P1-PLANEACION</b>		<b>P2-ORIENTACION</b>		<b>P3-EVALUACION</b>		<b>P4-INFORMES</b>		
	CT	CU	CT	CU	CT	CU	CT	CU	
<b>COSTO REC. PROC</b>	\$ -		\$ -	\$ -	\$ 6,346,275	\$ 167,007	\$ 7,932,844	\$ 208,759	
<b>COSTOS DEL PROC</b>	\$ -	\$ -	\$ 6,346,275	\$ 167,007	\$ 1,586,569	\$ 41,752	\$ -	\$ -	
<b>COSTO TOTAL</b>	\$ -	\$ -	\$ 6,346,275	\$ 167,007	\$ 7,932,844	\$ 208,759	\$ 7,932,844	\$ 208,759	

<b>PRODUCTO</b>	Nivel Especial de Inglés 3				<b>CODIGO</b>	M26240		
<b>SEMESTRE</b>	5				<b>No. Estudiant</b>	23		
<b>PROGRAMA</b>	TURISMO							
	<b>COSTO ACUMULADO PRECESOS MISIONALES SEMESTRE</b>							
	<b>P1-PLANEACION</b>		<b>P2-ORIENTACION</b>		<b>P3-EVALUACION</b>		<b>P4-INFORMES</b>	
	CT	CU	CT	CU	CT	CU	CT	CU
<b>COSTO REC. PROC</b>	\$ -		\$ -	\$ -	\$ 6,724,911	\$ 292,387	\$ 8,406,139	\$ 365,484
<b>COSTOS DEL PROC</b>	\$ -	\$ -	\$ 6,724,911	\$ 292,387	\$ 1,681,228	\$ 73,097	\$ -	\$ -
<b>COSTO TOTAL</b>	\$ -	\$ -	\$ 6,724,911	\$ 292,387	\$ 8,406,139	\$ 365,484	\$ 8,406,139	\$ 365,484

<b>PRODUCTO</b>	Comunicación social				<b>CODIGO</b>	87065		
<b>SEMESTRE</b>	6				<b>No. Estudiant</b>	31		
<b>PROGRAMA</b>	TURISMO							
	<b>COSTO ACUMULADO PRECESOS MISIONALES SEMESTRE</b>							
	<b>P1-PLANEACION</b>		<b>P2-ORIENTACION</b>		<b>P3-EVALUACION</b>		<b>P4-INFORMES</b>	
	CT	CU	CT	CU	CT	CU	CT	CU
<b>COSTO REC. PROC</b>	\$ -		\$ -	\$ -	\$ 4,918,497	\$ 158,661	\$ 6,148,121	\$ 198,326
<b>COSTOS DEL PROC</b>	\$ -	\$ -	\$ 4,918,497	\$ 158,661	\$ 1,229,624	\$ 39,665	\$ -	\$ -
<b>COSTO TOTAL</b>	\$ -	\$ -	\$ 4,918,497	\$ 158,661	\$ 6,148,121	\$ 198,326	\$ 6,148,121	\$ 198,326

<b>PRODUCTO</b>	Fundamentos tecnologicos para empresas turisti				<b>CODIGO</b>	87061-A		
<b>SEMESTRE</b>	6				<b>No. Estudiant</b>	12		
<b>PROGRAMA</b>	TURISMO							
	<b>COSTO ACUMULADO PRECESOS MISIONALES SEMESTRE</b>							
	<b>P1-PLANEACION</b>		<b>P2-ORIENTACION</b>		<b>P3-EVALUACION</b>		<b>P4-INFORMES</b>	
	CT	CU	CT	CU	CT	CU	CT	CU
<b>COSTO REC. PROC</b>	\$ -		\$ 5,733,819	\$ 477,818	\$ 12,240,280	\$ 1,020,023	\$ 15,085,230	\$ 1,257,102
<b>COSTOS DEL PROC</b>	\$ 5,733,819	\$ 477,818	\$ 6,506,461	\$ 542,205	\$ 2,844,950	\$ 237,079	\$ 1,180,923	\$ 98,410
<b>COSTO TOTAL</b>	\$ 5,733,819	\$ 477,818	\$ 12,240,280	\$ 1,020,023	\$ 15,085,230	\$ 1,257,102	\$ 16,266,153	\$ 1,355,513

<b>PRODUCTO</b>	Fundamentos tecnologicos para empresas turisti				<b>CODIGO</b>	87061-B		
<b>SEMESTRE</b>	6				<b>No. Estudiant</b>	12		
<b>PROGRAMA</b>	TURISMO							
	<b>COSTO ACUMULADO PRECESOS MISIONALES SEMESTRE</b>							
	<b>P1-PLANEACION</b>		<b>P2-ORIENTACION</b>		<b>P3-EVALUACION</b>		<b>P4-INFORMES</b>	
	CT	CU	CT	CU	CT	CU	CT	CU
<b>COSTO REC. PROC</b>	\$ -		\$ 5,733,819	\$ 477,818	\$ 12,240,280	\$ 1,020,023	\$ 15,085,230	\$ 1,257,102
<b>COSTOS DEL PROC</b>	\$ 5,733,819	\$ 477,818	\$ 6,506,461	\$ 542,205	\$ 2,844,950	\$ 237,079	\$ 1,180,923	\$ 98,410
<b>COSTO TOTAL</b>	\$ 5,733,819	\$ 477,818	\$ 12,240,280	\$ 1,020,023	\$ 15,085,230	\$ 1,257,102	\$ 16,266,153	\$ 1,355,513

<b>PRODUCTO</b>	Liderazgo e innovación				<b>CODIGO</b>	87062		
<b>SEMESTRE</b>	6				<b>No. Estudiant</b>	43		
<b>PROGRAMA</b>	TURISMO							
	<b>COSTO ACUMULADO PRECESOS MISIONALES SEMESTRE</b>							
	<b>P1-PLANEACION</b>		<b>P2-ORIENTACION</b>		<b>P3-EVALUACION</b>		<b>P4-INFORMES</b>	
	CT	CU	CT	CU	CT	CU	CT	CU
<b>COSTO REC. PROC</b>	\$ -		\$ -	\$ -	\$ 3,795,755	\$ 88,273	\$ 3,795,755	\$ 88,273
<b>COSTOS DEL PROC</b>	\$ -	\$ -	\$ 3,795,755	\$ 88,273	\$ -	\$ -	\$ -	\$ -
<b>COSTO TOTAL</b>	\$ -	\$ -	\$ 3,795,755	\$ 88,273	\$ 3,795,755	\$ 88,273	\$ 3,795,755	\$ 88,273



<b>PRODUCTO</b>	Psicología				<b>CODIGO</b>	87064			
<b>SEMESTRE</b>	6				<b>No. Estudiant</b>	40			
<b>PROGRAMA</b>	TURISMO								
<b>COSTO ACMUMULADO PRECESOS MISIONALES SEMESTRE</b>									
	<b>P1-PLANEACION</b>		<b>P2-ORIENTACION</b>		<b>P3-EVALUACION</b>		<b>P4-INFORMES</b>		
	CT	CU	CT	CU	CT	CU	CT	CU	
<b>COSTO REC. PROC</b>	\$ -		\$ -	\$ -	\$ 3,795,755	\$ 94,894	\$ 3,795,755	\$ 94,894	
<b>COSTOS DEL PROC</b>	\$ -	\$ -	\$ 3,795,755	\$ 94,894	\$ -	\$ -	\$ -	\$ -	
<b>COSTO TOTAL</b>	\$ -	\$ -	\$ 3,795,755	\$ 94,894	\$ 3,795,755	\$ 94,894	\$ 3,795,755	\$ 94,894	

<b>PRODUCTO</b>	Taller proyectos (evaluacion)				<b>CODIGO</b>	87063			
<b>SEMESTRE</b>	6				<b>No. Estudiant</b>	25			
<b>PROGRAMA</b>	TURISMO								
<b>COSTO ACMUMULADO PRECESOS MISIONALES SEMESTRE</b>									
	<b>P1-PLANEACION</b>		<b>P2-ORIENTACION</b>		<b>P3-EVALUACION</b>		<b>P4-INFORMES</b>		
	CT	CU	CT	CU	CT	CU	CT	CU	
<b>COSTO REC. PROC</b>	\$ -		\$ -	\$ -	\$ 3,795,755	\$ 151,830	\$ 3,795,755	\$ 151,830	
<b>COSTOS DEL PROC</b>	\$ -	\$ -	\$ 3,795,755	\$ 151,830	\$ -	\$ -	\$ -	\$ -	
<b>COSTO TOTAL</b>	\$ -	\$ -	\$ 3,795,755	\$ 151,830	\$ 3,795,755	\$ 151,830	\$ 3,795,755	\$ 151,830	

<b>PRODUCTO</b>	Gestion de operaciones para empresas turisticas				<b>CODIGO</b>	87071			
<b>SEMESTRE</b>	7				<b>No. Estudiant</b>	24			
<b>PROGRAMA</b>	TURISMO								
<b>COSTO ACMUMULADO PRECESOS MISIONALES SEMESTRE</b>									
	<b>P1-PLANEACION</b>		<b>P2-ORIENTACION</b>		<b>P3-EVALUACION</b>		<b>P4-INFORMES</b>		
	CT	CU	CT	CU	CT	CU	CT	CU	
<b>COSTO REC. PROC</b>	\$ -		\$ -	\$ -	\$ 6,186,012	\$ 257,750	\$ 7,732,515	\$ 322,188	
<b>COSTOS DEL PROC</b>	\$ -	\$ -	\$ 6,186,012	\$ 257,750	\$ 1,546,503	\$ 64,438	\$ -	\$ -	
<b>COSTO TOTAL</b>	\$ -	\$ -	\$ 6,186,012	\$ 257,750	\$ 7,732,515	\$ 322,188	\$ 7,732,515	\$ 322,188	

<b>PRODUCTO</b>	Derecho Turístico				<b>CODIGO</b>	87072			
<b>SEMESTRE</b>	7				<b>No. Estudiant</b>	30			
<b>PROGRAMA</b>	TURISMO								
<b>COSTO ACMUMULADO PRECESOS MISIONALES SEMESTRE</b>									
	<b>P1-PLANEACION</b>		<b>P2-ORIENTACION</b>		<b>P3-EVALUACION</b>		<b>P4-INFORMES</b>		
	CT	CU	CT	CU	CT	CU	CT	CU	
<b>COSTO REC. PROC</b>	\$ -		\$ -	\$ -	\$ 4,963,896	\$ 165,463	\$ 6,204,870	\$ 206,829	
<b>COSTOS DEL PROC</b>	\$ -	\$ -	\$ 4,963,896	\$ 165,463	\$ 1,240,974	\$ 41,366	\$ -	\$ -	
<b>COSTO TOTAL</b>	\$ -	\$ -	\$ 4,963,896	\$ 165,463	\$ 6,204,870	\$ 206,829	\$ 6,204,870	\$ 206,829	

<b>PRODUCTO</b>	Gestión ambiental				<b>CODIGO</b>	87073			
<b>SEMESTRE</b>	7				<b>No. Estudiant</b>	45			
<b>PROGRAMA</b>	TURISMO								
<b>COSTO ACMUMULADO PRECESOS MISIONALES SEMESTRE</b>									
	<b>P1-PLANEACION</b>		<b>P2-ORIENTACION</b>		<b>P3-EVALUACION</b>		<b>P4-INFORMES</b>		
	CT	CU	CT	CU	CT	CU	CT	CU	
<b>COSTO REC. PROC</b>	\$ -		\$ -	\$ -	\$ 3,795,755	\$ 84,350	\$ 3,795,755	\$ 84,350	
<b>COSTOS DEL PROC</b>	\$ -	\$ -	\$ 3,795,755	\$ 84,350	\$ -	\$ -	\$ -	\$ -	
<b>COSTO TOTAL</b>	\$ -	\$ -	\$ 3,795,755	\$ 84,350	\$ 3,795,755	\$ 84,350	\$ 3,795,755	\$ 84,350	

<b>PRODUCTO</b>	Taller proyectos (Prospectiva)				<b>CODIGO</b>	87074			
<b>SEMESTRE</b>	7				<b>No. Estudiant</b>	25			
<b>PROGRAMA</b>	TURISMO								
<b>COSTO ACMUMULADO PRECESOS MISIONALES SEMESTRE</b>									
	<b>P1-PLANEACION</b>		<b>P2-ORIENTACION</b>		<b>P3-EVALUACION</b>		<b>P4-INFORMES</b>		
	CT	CU	CT	CU	CT	CU	CT	CU	CU
<b>COSTO REC. PROC</b>	\$ -		\$ 6,589,041	\$ 263,562	\$ 14,065,967	\$ 562,639	\$ 17,335,253	\$ 693,410	
<b>COSTOS DEL PROC</b>	\$ 6,589,041	\$ 263,562	\$ 7,476,926	\$ 299,077	\$ 3,269,286	\$ 130,771	\$ 1,357,062	\$ 54,282	
<b>COSTO TOTAL</b>	\$ 6,589,041	\$ 263,562	\$ 14,065,967	\$ 562,639	\$ 17,335,253	\$ 693,410	\$ 18,692,315	\$ 747,693	

<b>PRODUCTO</b>	Nivel Especial de Inglés 5				<b>CODIGO</b>	M26242-A			
<b>SEMESTRE</b>	7				<b>No. Estudiant</b>	31			
<b>PROGRAMA</b>	TURISMO								
<b>COSTO ACMUMULADO PRECESOS MISIONALES SEMESTRE</b>									
	<b>P1-PLANEACION</b>		<b>P2-ORIENTACION</b>		<b>P3-EVALUACION</b>		<b>P4-INFORMES</b>		
	CT	CU	CT	CU	CT	CU	CT	CU	CU
<b>COSTO REC. PROC</b>	\$ -		\$ -	\$ -	\$ 6,724,911	\$ 216,933	\$ 8,406,139	\$ 271,166	
<b>COSTOS DEL PROC</b>	\$ -	\$ -	\$ 6,724,911	\$ 216,933	\$ 1,681,228	\$ 54,233	\$ -	\$ -	
<b>COSTO TOTAL</b>	\$ -	\$ -	\$ 6,724,911	\$ 216,933	\$ 8,406,139	\$ 271,166	\$ 8,406,139	\$ 271,166	

<b>PRODUCTO</b>	Nivel Especial de Inglés 5				<b>CODIGO</b>	M26242-B			
<b>SEMESTRE</b>	7				<b>No. Estudiant</b>	17			
<b>PROGRAMA</b>	TURISMO								
<b>COSTO ACMUMULADO PRECESOS MISIONALES SEMESTRE</b>									
	<b>P1-PLANEACION</b>		<b>P2-ORIENTACION</b>		<b>P3-EVALUACION</b>		<b>P4-INFORMES</b>		
	CT	CU	CT	CU	CT	CU	CT	CU	CU
<b>COSTO REC. PROC</b>	\$ -		\$ -	\$ -	\$ 6,724,911	\$ 395,583	\$ 8,406,139	\$ 494,479	
<b>COSTOS DEL PROC</b>	\$ -	\$ -	\$ 6,724,911	\$ 395,583	\$ 1,681,228	\$ 98,896	\$ -	\$ -	
<b>COSTO TOTAL</b>	\$ -	\$ -	\$ 6,724,911	\$ 395,583	\$ 8,406,139	\$ 494,479	\$ 8,406,139	\$ 494,479	

<b>PRODUCTO</b>	Antropología Cultural Colombiana				<b>CODIGO</b>	87075			
<b>SEMESTRE</b>	7				<b>No. Estudiant</b>	34			
<b>PROGRAMA</b>	TURISMO								
<b>COSTO ACMUMULADO PRECESOS MISIONALES SEMESTRE</b>									
	<b>P1-PLANEACION</b>		<b>P2-ORIENTACION</b>		<b>P3-EVALUACION</b>		<b>P4-INFORMES</b>		
	CT	CU	CT	CU	CT	CU	CT	CU	CU
<b>COSTO REC. PROC</b>	\$ -		\$ 6,412,539	\$ 188,604	\$ 13,689,179	\$ 402,623	\$ 16,870,890	\$ 496,203	
<b>COSTOS DEL PROC</b>	\$ 6,412,539	\$ 188,604	\$ 7,276,640	\$ 214,019	\$ 3,181,711	\$ 93,580	\$ 1,320,710	\$ 38,844	
<b>COSTO TOTAL</b>	\$ 6,412,539	\$ 188,604	\$ 13,689,179	\$ 402,623	\$ 16,870,890	\$ 496,203	\$ 18,191,600	\$ 535,047	

<b>PRODUCTO</b>	Politica y desarrollo ambiental				<b>CODIGO</b>	87081			
<b>SEMESTRE</b>	8				<b>No. Estudiant</b>	16			
<b>PROGRAMA</b>	TURISMO								
<b>COSTO ACMUMULADO PRECESOS MISIONALES SEMESTRE</b>									
	<b>P1-PLANEACION</b>		<b>P2-ORIENTACION</b>		<b>P3-EVALUACION</b>		<b>P4-INFORMES</b>		
	CT	CU	CT	CU	CT	CU	CT	CU	CU
<b>COSTO REC. PROC</b>	\$ -		\$ -	\$ -	\$ 4,974,497	\$ 310,906	\$ 6,218,121	\$ 388,633	
<b>COSTOS DEL PROC</b>	\$ -	\$ -	\$ 4,974,497	\$ 310,906	\$ 1,243,624	\$ 77,727	\$ -	\$ -	
<b>COSTO TOTAL</b>	\$ -	\$ -	\$ 4,974,497	\$ 310,906	\$ 6,218,121	\$ 388,633	\$ 6,218,121	\$ 388,633	

<b>PRODUCTO</b>	Planificación y desarrollo turístico				<b>CODIGO</b>	87082			
<b>SEMESTRE</b>	8				<b>No. Estudiant</b>	13			
<b>PROGRAMA</b>	TURISMO								
	<b>COSTO ACMUMULADO PRECESOS MISIONALES SEMESTRE</b>								
	<b>P1-PLANEACION</b>		<b>P2-ORIENTACION</b>		<b>P3-EVALUACION</b>		<b>P4-INFORMES</b>		
	CT	CU	CT	CU	CT	CU	CT	CU	
<b>COSTO REC. PROC</b>	\$ -		\$ -	\$ -	\$ 5,218,649	\$ 401,435	\$ 6,523,312	\$ 501,793	
<b>COSTOS DEL PROC</b>	\$ -	\$ -	\$ 5,218,649	\$ 401,435	\$ 1,304,662	\$ 100,359	\$ -	\$ -	
<b>COSTO TOTAL</b>	\$ -	\$ -	\$ 5,218,649	\$ 401,435	\$ 6,523,312	\$ 501,793	\$ 6,523,312	\$ 501,793	

<b>PRODUCTO</b>	Practica proyectos (im. Y ca. Carga)				<b>CODIGO</b>	87084			
<b>SEMESTRE</b>	8				<b>No. Estudiant</b>	16			
<b>PROGRAMA</b>	TURISMO								
	<b>COSTO ACMUMULADO PRECESOS MISIONALES SEMESTRE</b>								
	<b>P1-PLANEACION</b>		<b>P2-ORIENTACION</b>		<b>P3-EVALUACION</b>		<b>P4-INFORMES</b>		
	CT	CU	CT	CU	CT	CU	CT	CU	
<b>COSTO REC. PROC</b>	\$ -		\$ -	\$ -	\$ 6,511,856	\$ 406,991	\$ 8,139,820	\$ 508,739	
<b>COSTOS DEL PROC</b>	\$ -	\$ -	\$ 6,511,856	\$ 406,991	\$ 1,627,964	\$ 101,748	\$ -	\$ -	
<b>COSTO TOTAL</b>	\$ -	\$ -	\$ 6,511,856	\$ 406,991	\$ 8,139,820	\$ 508,739	\$ 8,139,820	\$ 508,739	

<b>PRODUCTO</b>	Mercadeo turístico en áreas protegidas				<b>CODIGO</b>	87083			
<b>SEMESTRE</b>	8				<b>No. Estudiant</b>	13			
<b>PROGRAMA</b>	TURISMO								
	<b>COSTO ACMUMULADO PRECESOS MISIONALES SEMESTRE</b>								
	<b>P1-PLANEACION</b>		<b>P2-ORIENTACION</b>		<b>P3-EVALUACION</b>		<b>P4-INFORMES</b>		
	CT	CU	CT	CU	CT	CU	CT	CU	
<b>COSTO REC. PROC</b>	\$ -		\$ 4,995,268	\$ 384,251	\$ 10,663,657	\$ 820,281	\$ 13,142,161	\$ 1,010,935	
<b>COSTOS DEL PROC</b>	\$ 4,995,268	\$ 384,251	\$ 5,668,389	\$ 436,030	\$ 2,478,503	\$ 190,654	\$ 1,028,813	\$ 79,139	
<b>COSTO TOTAL</b>	\$ 4,995,268	\$ 384,251	\$ 10,663,657	\$ 820,281	\$ 13,142,161	\$ 1,010,935	\$ 14,170,973	\$ 1,090,075	

<b>PRODUCTO</b>	Planeamiento Regional y Local				<b>CODIGO</b>	87091			
<b>SEMESTRE</b>	9				<b>No. Estudiant</b>	13			
<b>PROGRAMA</b>	TURISMO								
	<b>COSTO ACMUMULADO PRECESOS MISIONALES SEMESTRE</b>								
	<b>P1-PLANEACION</b>		<b>P2-ORIENTACION</b>		<b>P3-EVALUACION</b>		<b>P4-INFORMES</b>		
	CT	CU	CT	CU	CT	CU	CT	CU	
<b>COSTO REC. PROC</b>	\$ -		\$ -	\$ -	\$ 5,227,043	\$ 402,080	\$ 6,533,804	\$ 502,600	
<b>COSTOS DEL PROC</b>	\$ -	\$ -	\$ 5,227,043	\$ 402,080	\$ 1,306,761	\$ 100,520	\$ -	\$ -	
<b>COSTO TOTAL</b>	\$ -	\$ -	\$ 5,227,043	\$ 402,080	\$ 6,533,804	\$ 502,600	\$ 6,533,804	\$ 502,600	

<b>PRODUCTO</b>	Gestión local del turismo				<b>CODIGO</b>	87092			
<b>SEMESTRE</b>	9				<b>No. Estudiant</b>	13			
<b>PROGRAMA</b>	TURISMO								
	<b>COSTO ACMUMULADO PRECESOS MISIONALES SEMESTRE</b>								
	<b>P1-PLANEACION</b>		<b>P2-ORIENTACION</b>		<b>P3-EVALUACION</b>		<b>P4-INFORMES</b>		
	CT	CU	CT	CU	CT	CU	CT	CU	
<b>COSTO REC. PROC</b>	\$ -		\$ -	\$ -	\$ 6,186,012	\$ 475,847	\$ 7,732,515	\$ 594,809	
<b>COSTOS DEL PROC</b>	\$ -	\$ -	\$ 6,186,012	\$ 475,847	\$ 1,546,503	\$ 118,962	\$ -	\$ -	
<b>COSTO TOTAL</b>	\$ -	\$ -	\$ 6,186,012	\$ 475,847	\$ 7,732,515	\$ 594,809	\$ 7,732,515	\$ 594,809	

<b>PRODUCTO</b>	Practica Proyectos				<b>CODIGO</b>	87094			
<b>SEMESTRE</b>	9				<b>No. Estudiant</b>	16			
<b>PROGRAMA</b>	TURISMO								
	<b>COSTO ACMUMULADO PRECESOS MISIONALES SEMESTRE</b>								
	<b>P1-PLANEACION</b>		<b>P2-ORIENTACION</b>		<b>P3-EVALUACION</b>		<b>P4-INFORMES</b>		
	CT	CU	CT	CU	CT	CU	CT	CU	
<b>COSTO REC. PROC</b>	\$ -		\$ -	\$ -	\$ 5,532,379	\$ 345,774	\$ 6,915,474	\$ 432,217	
<b>COSTOS DEL PROC</b>	\$ -	\$ -	\$ 5,532,379	\$ 345,774	\$ 1,383,095	\$ 86,443	\$ -	\$ -	
<b>COSTO TOTAL</b>	\$ -	\$ -	\$ 5,532,379	\$ 345,774	\$ 6,915,474	\$ 432,217	\$ 6,915,474	\$ 432,217	

## 5.2.5. Costo total asignaturas Contaduría Regionalización Sur

PRODUCTO	Contabilidad Financiera I				CODIGO	M25134			
SEMESTRE	1				No. Estudiant	42			
PROGRAMA	CONTADURIA REGIONALIZACION SUR								
	COSTO ACMUMULADO PRECESOS MISIONALES SEMESTRE								
	P1-PLANEACION		P2-ORIENTACION		P3-EVALUACION		P4-INFORMES		
	CT	CU	CT	CU	CT	CU	CT	CU	
COSTO REC. PROCESO ANT	\$ -		\$ -	\$ -	\$ 4,392,700	\$ 104,588	\$ 7,321,167	\$ 174,313	
COSTOS DEL PROCESO	\$ -	\$ -	\$ 4,392,700	\$ 104,588	\$ 2,928,467	\$ 69,725	\$ -	\$ -	
COSTO TOTAL	\$ -	\$ -	\$ 4,392,700	\$ 104,588	\$ 7,321,167	\$ 174,313	\$ 7,321,167	\$ 174,313	

PRODUCTO	Epistemología de las Ciencias Humanas y Sociales				CODIGO	M25136			
SEMESTRE	1				No. Estudiant	42			
PROGRAMA	CONTADURIA REGIONALIZACION SUR								
	COSTO ACMUMULADO PRECESOS MISIONALES SEMESTRE								
	P1-PLANEACION		P2-ORIENTACION		P3-EVALUACION		P4-INFORMES		
	CT	CU	CT	CU	CT	CU	CT	CU	
COSTO REC. PROCESO ANT	\$ -		\$ -	\$ -	\$ 4,392,700	\$ 104,588	\$ 7,321,167	\$ 174,313	
COSTOS DEL PROCESO	\$ -	\$ -	\$ 4,392,700	\$ 104,588	\$ 2,928,467	\$ 69,725	\$ -	\$ -	
COSTO TOTAL	\$ -	\$ -	\$ 4,392,700	\$ 104,588	\$ 7,321,167	\$ 174,313	\$ 7,321,167	\$ 174,313	

PRODUCTO	Introducción a la Economía				CODIGO	M25135			
SEMESTRE	1				No. Estudiant	42			
PROGRAMA	CONTADURIA REGIONALIZACION SUR								
	COSTO ACMUMULADO PRECESOS MISIONALES SEMESTRE								
	P1-PLANEACION		P2-ORIENTACION		P3-EVALUACION		P4-INFORMES		
	CT	CU	CT	CU	CT	CU	CT	CU	
COSTO REC. PROCESO ANT	\$ -		\$ -	\$ -	\$ 4,392,700	\$ 104,588	\$ 7,321,167	\$ 174,313	
COSTOS DEL PROCESO	\$ -	\$ -	\$ 4,392,700	\$ 104,588	\$ 2,928,467	\$ 69,725	\$ -	\$ -	
COSTO TOTAL	\$ -	\$ -	\$ 4,392,700	\$ 104,588	\$ 7,321,167	\$ 174,313	\$ 7,321,167	\$ 174,313	

PRODUCTO	Lectura y Escritura				CODIGO	150111			
SEMESTRE	1				No. Estudiant	42			
PROGRAMA	CONTADURIA REGIONALIZACION SUR								
	COSTO ACMUMULADO PRECESOS MISIONALES SEMESTRE								
	P1-PLANEACION		P2-ORIENTACION		P3-EVALUACION		P4-INFORMES		
	CT	CU	CT	CU	CT	CU	CT	CU	
COSTO REC. PROCESO ANT	\$ -		\$ -	\$ -	\$ 4,489,564	\$ 106,894	\$ 7,482,607	\$ 178,157	
COSTOS DEL PROCESO	\$ -	\$ -	\$ 4,489,564	\$ 106,894	\$ 2,993,043	\$ 71,263	\$ -	\$ -	
COSTO TOTAL	\$ -	\$ -	\$ 4,489,564	\$ 106,894	\$ 7,482,607	\$ 178,157	\$ 7,482,607	\$ 178,157	

PRODUCTO	Contabilidad Financiera II				CODIGO	M25138			
SEMESTRE	2				No. Estudiant	39			
PROGRAMA	CONTADURIA REGIONALIZACION SUR								
	COSTO ACMUMULADO PRECESOS MISIONALES SEMESTRE								
	P1-PLANEACION		P2-ORIENTACION		P3-EVALUACION		P4-INFORMES		
	CT	CU	CT	CU	CT	CU	CT	CU	
COSTO REC. PROCESO ANT	\$ -		\$ -	\$ -	\$ 8,878,942	\$ 227,665	\$ 14,798,237	\$ 379,442	
COSTOS DEL PROCESO	\$ -	\$ -	\$ 8,878,942	\$ 227,665	\$ 5,919,295	\$ 151,777	\$ -	\$ -	
COSTO TOTAL	\$ -	\$ -	\$ 8,878,942	\$ 227,665	\$ 14,798,237	\$ 379,442	\$ 14,798,237	\$ 379,442	

## 5.2.6. Costo total asignaturas Escuela Administración financiera

PRODUCTO	Algebra lineal				CODIGO	AF-0301						
SEMESTRE	3				No. Estudiant	22						
PROGRAMA	ESCUELA											
COSTO ACMUMULADO PRECESOS MISIONALES SEMESTRE												
P1-PLANEACION		P2-ORIENTACION		P3-EVALUACION		P4-INFORMES						
	CT	CU	CT	CU	CT	CU	CT	CU				
COSTO REC. PROCESO ANTI	\$ -		\$ -	\$ -	\$ 3,543,891	\$ 161,086	\$ 5,906,485	\$ 268,477				
COSTOS DEL PROCESO	\$ -	\$ -	\$ 3,543,891	\$ 161,086	\$ 2,362,594	\$ 107,391	\$ -	\$ -				
COSTO TOTAL	\$ -	\$ -	\$ 3,543,891	\$ 161,086	\$ 5,906,485	\$ 268,477	\$ 5,906,485	\$ 268,477				

PRODUCTO	Contabilidad financiera				CODIGO	AF-0302						
SEMESTRE	3				No. Estudiant	22						
PROGRAMA	ESCUELA											
COSTO ACMUMULADO PRECESOS MISIONALES SEMESTRE												
P1-PLANEACION		P2-ORIENTACION		P3-EVALUACION		P4-INFORMES						
	CT	CU	CT	CU	CT	CU	CT	CU				
COSTO REC. PROCESO ANTI	\$ -		\$ -	\$ -	\$ 3,600,256	\$ 163,648	\$ 6,000,427	\$ 272,747				
COSTOS DEL PROCESO	\$ -	\$ -	\$ 3,600,256	\$ 163,648	\$ 2,400,171	\$ 109,099	\$ -	\$ -				
COSTO TOTAL	\$ -	\$ -	\$ 3,600,256	\$ 163,648	\$ 6,000,427	\$ 272,747	\$ 6,000,427	\$ 272,747				

PRODUCTO	Fundamentos de Matemáticas Financieras				CODIGO	AF-0304						
SEMESTRE	3				No. Estudiant	45						
PROGRAMA	ESCUELA											
COSTO ACMUMULADO PRECESOS MISIONALES SEMESTRE												
P1-PLANEACION		P2-ORIENTACION		P3-EVALUACION		P4-INFORMES						
	CT	CU	CT	CU	CT	CU	CT	CU				
COSTO REC. PROCESO ANTI	\$ -		\$ -	\$ -	\$ 3,788,140	\$ 84,181	\$ 6,313,567	\$ 140,301				
COSTOS DEL PROCESO	\$ -	\$ -	\$ 3,788,140	\$ 84,181	\$ 2,525,427	\$ 56,121	\$ -	\$ -				
COSTO TOTAL	\$ -	\$ -	\$ 3,788,140	\$ 84,181	\$ 6,313,567	\$ 140,301	\$ 6,313,567	\$ 140,301				

PRODUCTO	Macroeconomía				CODIGO	AF-0303						
SEMESTRE	3				No. Estudiant	21						
PROGRAMA	ESCUELA											
COSTO ACMUMULADO PRECESOS MISIONALES SEMESTRE												
P1-PLANEACION		P2-ORIENTACION		P3-EVALUACION		P4-INFORMES						
	CT	CU	CT	CU	CT	CU	CT	CU				
COSTO REC. PROCESO ANTI	\$ -		\$ -	\$ -	\$ 3,656,621	\$ 174,125	\$ 6,094,369	\$ 290,208				
COSTOS DEL PROCESO	\$ -	\$ -	\$ 3,656,621	\$ 174,125	\$ 2,437,747	\$ 116,083	\$ -	\$ -				
COSTO TOTAL	\$ -	\$ -	\$ 3,656,621	\$ 174,125	\$ 6,094,369	\$ 290,208	\$ 6,094,369	\$ 290,208				

PRODUCTO	Costos				CODIGO	AF-0402						
SEMESTRE	4				No. Estudiant	17						
PROGRAMA	ESCUELA											
COSTO ACMUMULADO PRECESOS MISIONALES SEMESTRE												
P1-PLANEACION		P2-ORIENTACION		P3-EVALUACION		P4-INFORMES						
	CT	CU	CT	CU	CT	CU	CT	CU				
COSTO REC. PROCESO ANTI	\$ -		\$ -	\$ -	\$ 3,635,950	\$ 213,879	\$ 6,059,917	\$ 356,466				
COSTOS DEL PROCESO	\$ -	\$ -	\$ 3,635,950	\$ 213,879	\$ 2,423,967	\$ 142,586	\$ -	\$ -				
COSTO TOTAL	\$ -	\$ -	\$ 3,635,950	\$ 213,879	\$ 6,059,917	\$ 356,466	\$ 6,059,917	\$ 356,466				

<b>PRODUCTO</b>	Electiva Sociología General/Psicología Orga				<b>CODIGO</b>	AF-0404		
<b>SEMESTRE</b>	4				<b>No. Estudiant</b>	15		
<b>PROGRAMA</b>	ESCUELA							
	<b>COSTO ACMUMULADO PRECESOS MISIONALES SEMESTRE</b>							
	<b>P1-PLANEACION</b>		<b>P2-ORIENTACION</b>		<b>P3-EVALUACION</b>		<b>P4-INFORMES</b>	
	CT	CU	CT	CU	CT	CU	CT	CU
<b>COSTO REC. PROCESO ANTI</b>	\$ -		\$ -	\$ -	\$ 3,788,140	\$ 252,543	\$ 6,313,567	\$ 420,904
<b>COSTOS DEL PROCESO</b>	\$ -	\$ -	\$ 3,788,140	\$ 252,543	\$ 2,525,427	\$ 168,362	\$ -	\$ -
<b>COSTO TOTAL</b>	\$ -	\$ -	\$ 3,788,140	\$ 252,543	\$ 6,313,567	\$ 420,904	\$ 6,313,567	\$ 420,904

<b>PRODUCTO</b>	Fundamentos de Mercadeo				<b>CODIGO</b>	AF-0401		
<b>SEMESTRE</b>	4				<b>No. Estudiant</b>	14		
<b>PROGRAMA</b>	ESCUELA							
	<b>COSTO ACMUMULADO PRECESOS MISIONALES SEMESTRE</b>							
	<b>P1-PLANEACION</b>		<b>P2-ORIENTACION</b>		<b>P3-EVALUACION</b>		<b>P4-INFORMES</b>	
	CT	CU	CT	CU	CT	CU	CT	CU
<b>COSTO REC. PROCESO ANTI</b>	\$ -		\$ -	\$ -	\$ 3,788,140	\$ 270,581	\$ 6,313,567	\$ 450,969
<b>COSTOS DEL PROCESO</b>	\$ -	\$ -	\$ 3,788,140	\$ 270,581	\$ 2,525,427	\$ 180,388	\$ -	\$ -
<b>COSTO TOTAL</b>	\$ -	\$ -	\$ 3,788,140	\$ 270,581	\$ 6,313,567	\$ 450,969	\$ 6,313,567	\$ 450,969

<b>PRODUCTO</b>	Matemáticas Financieras				<b>CODIGO</b>	AF-0403		
<b>SEMESTRE</b>	4				<b>No. Estudiant</b>	43		
<b>PROGRAMA</b>	ESCUELA							
	<b>COSTO ACMUMULADO PRECESOS MISIONALES SEMESTRE</b>							
	<b>P1-PLANEACION</b>		<b>P2-ORIENTACION</b>		<b>P3-EVALUACION</b>		<b>P4-INFORMES</b>	
	CT	CU	CT	CU	CT	CU	CT	CU
<b>COSTO REC. PROCESO ANTI</b>	\$ -		\$ -	\$ -	\$ 3,788,140	\$ 88,096	\$ 6,313,567	\$ 146,827
<b>COSTOS DEL PROCESO</b>	\$ -	\$ -	\$ 3,788,140	\$ 88,096	\$ 2,525,427	\$ 58,731	\$ -	\$ -
<b>COSTO TOTAL</b>	\$ -	\$ -	\$ 3,788,140	\$ 88,096	\$ 6,313,567	\$ 146,827	\$ 6,313,567	\$ 146,827

<b>PRODUCTO</b>	Análisis Financiero				<b>CODIGO</b>	AF-0502		
<b>SEMESTRE</b>	5				<b>No. Estudiant</b>	23		
<b>PROGRAMA</b>	ESCUELA							
	<b>COSTO ACMUMULADO PRECESOS MISIONALES SEMESTRE</b>							
	<b>P1-PLANEACION</b>		<b>P2-ORIENTACION</b>		<b>P3-EVALUACION</b>		<b>P4-INFORMES</b>	
	CT	CU	CT	CU	CT	CU	CT	CU
<b>COSTO REC. PROCESO ANTI</b>	\$ -		\$ -	\$ -	\$ 3,600,256	\$ 156,533	\$ 6,000,427	\$ 260,888
<b>COSTOS DEL PROCESO</b>	\$ -	\$ -	\$ 3,600,256	\$ 156,533	\$ 2,400,171	\$ 104,355	\$ -	\$ -
<b>COSTO TOTAL</b>	\$ -	\$ -	\$ 3,600,256	\$ 156,533	\$ 6,000,427	\$ 260,888	\$ 6,000,427	\$ 260,888

<b>PRODUCTO</b>	Estadística General				<b>CODIGO</b>	AF-0501		
<b>SEMESTRE</b>	5				<b>No. Estudiant</b>	25		
<b>PROGRAMA</b>	ESCUELA							
	<b>COSTO ACMUMULADO PRECESOS MISIONALES SEMESTRE</b>							
	<b>P1-PLANEACION</b>		<b>P2-ORIENTACION</b>		<b>P3-EVALUACION</b>		<b>P4-INFORMES</b>	
	CT	CU	CT	CU	CT	CU	CT	CU
<b>COSTO REC. PROCESO ANTI</b>	\$ -		\$ -	\$ -	\$ 3,788,140	\$ 151,526	\$ 6,313,567	\$ 252,543
<b>COSTOS DEL PROCESO</b>	\$ -	\$ -	\$ 3,788,140	\$ 151,526	\$ 2,525,427	\$ 101,017	\$ -	\$ -
<b>COSTO TOTAL</b>	\$ -	\$ -	\$ 3,788,140	\$ 151,526	\$ 6,313,567	\$ 252,543	\$ 6,313,567	\$ 252,543

<b>PRODUCTO</b>	Presupuestos				<b>CODIGO</b>	AF-0503			
<b>SEMESTRE</b>	5				<b>No. Estudiant</b>	21			
<b>PROGRAMA</b>	ESCUELA								
<b>COSTO ACUMULADO PRECESOS MISIONALES SEMESTRE</b>									
<b>P1-PLANEACION</b>		<b>P2-ORIENTACION</b>		<b>P3-EVALUACION</b>		<b>P4-INFORMES</b>			
	CT	CU	CT	CU	CT	CU	CT	CU	
<b>COSTO REC. PROCESO ANTI</b>	\$ -		\$ -	\$ -	\$ 3,526,978	\$ 167,951	\$ 5,878,297	\$ 279,919	
<b>COSTOS DEL PROCESO</b>	\$ -	\$ -	\$ 3,526,978	\$ 167,951	\$ 2,351,319	\$ 111,968	\$ -	\$ -	
<b>COSTO TOTAL</b>	\$ -	\$ -	\$ 3,526,978	\$ 167,951	\$ 5,878,297	\$ 279,919	\$ 5,878,297	\$ 279,919	

<b>PRODUCTO</b>	Estadística Inferencial				<b>CODIGO</b>	AF-0601			
<b>SEMESTRE</b>	6				<b>No. Estudiant</b>	18			
<b>PROGRAMA</b>	ESCUELA								
<b>COSTO ACUMULADO PRECESOS MISIONALES SEMESTRE</b>									
<b>P1-PLANEACION</b>		<b>P2-ORIENTACION</b>		<b>P3-EVALUACION</b>		<b>P4-INFORMES</b>			
	CT	CU	CT	CU	CT	CU	CT	CU	
<b>COSTO REC. PROCESO ANTI</b>	\$ -		\$ -	\$ -	\$ 3,788,140	\$ 210,452	\$ 6,313,567	\$ 350,754	
<b>COSTOS DEL PROCESO</b>	\$ -	\$ -	\$ 3,788,140	\$ 210,452	\$ 2,525,427	\$ 140,301	\$ -	\$ -	
<b>COSTO TOTAL</b>	\$ -	\$ -	\$ 3,788,140	\$ 210,452	\$ 6,313,567	\$ 350,754	\$ 6,313,567	\$ 350,754	

<b>PRODUCTO</b>	Opción de Grado ciclo tecnológico				<b>CODIGO</b>	AF-0605			
<b>SEMESTRE</b>	6				<b>No. Estudiant</b>	5			
<b>PROGRAMA</b>	ESCUELA								
<b>COSTO ACUMULADO PRECESOS MISIONALES SEMESTRE</b>									
<b>P1-PLANEACION</b>		<b>P2-ORIENTACION</b>		<b>P3-EVALUACION</b>		<b>P4-INFORMES</b>			
	CT	CU	CT	CU	CT	CU	CT	CU	
<b>COSTO REC. PROCESO ANTI</b>	\$ -		\$ -	\$ -	\$ 3,976,024	\$ 795,205	\$ 6,626,707	\$ 1,325,341	
<b>COSTOS DEL PROCESO</b>	\$ -	\$ -	\$ 3,976,024	\$ 795,205	\$ 2,650,683	\$ 530,137	\$ -	\$ -	
<b>COSTO TOTAL</b>	\$ -	\$ -	\$ 3,976,024	\$ 795,205	\$ 6,626,707	\$ 1,325,341	\$ 6,626,707	\$ 1,325,341	

<b>PRODUCTO</b>	Plan de Negocios				<b>CODIGO</b>	AF-0602			
<b>SEMESTRE</b>	6				<b>No. Estudiant</b>	15			
<b>PROGRAMA</b>	ESCUELA								
<b>COSTO ACUMULADO PRECESOS MISIONALES SEMESTRE</b>									
<b>P1-PLANEACION</b>		<b>P2-ORIENTACION</b>		<b>P3-EVALUACION</b>		<b>P4-INFORMES</b>			
	CT	CU	CT	CU	CT	CU	CT	CU	
<b>COSTO REC. PROCESO ANTI</b>	\$ -		\$ -	\$ -	\$ 3,656,621	\$ 243,775	\$ 6,094,369	\$ 406,291	
<b>COSTOS DEL PROCESO</b>	\$ -	\$ -	\$ 3,656,621	\$ 243,775	\$ 2,437,747	\$ 162,516	\$ -	\$ -	
<b>COSTO TOTAL</b>	\$ -	\$ -	\$ 3,656,621	\$ 243,775	\$ 6,094,369	\$ 406,291	\$ 6,094,369	\$ 406,291	

<b>PRODUCTO</b>	Administración de la Producción				<b>CODIGO</b>	AF704			
<b>SEMESTRE</b>	7				<b>No. Estudiant</b>	31			
<b>PROGRAMA</b>	ESCUELA								
<b>COSTO ACUMULADO PRECESOS MISIONALES SEMESTRE</b>									
<b>P1-PLANEACION</b>		<b>P2-ORIENTACION</b>		<b>P3-EVALUACION</b>		<b>P4-INFORMES</b>			
	CT	CU	CT	CU	CT	CU	CT	CU	
<b>COSTO REC. PROCESO ANTI</b>	\$ -		\$ -	\$ -	\$ 3,600,256	\$ 116,137	\$ 6,000,427	\$ 193,562	
<b>COSTOS DEL PROCESO</b>	\$ -	\$ -	\$ 3,600,256	\$ 116,137	\$ 2,400,171	\$ 77,425	\$ -	\$ -	
<b>COSTO TOTAL</b>	\$ -	\$ -	\$ 3,600,256	\$ 116,137	\$ 6,000,427	\$ 193,562	\$ 6,000,427	\$ 193,562	



<b>PRODUCTO</b>	Economía y Finanzas Internacionales				<b>CODIGO</b>	AF702			
<b>SEMESTRE</b>	7				<b>No. Estudiant</b>	30			
<b>PROGRAMA</b>	ESCUELA								
	<b>COSTO ACUMULADO PRECESOS MISIONALES SEMESTRE</b>								
	<b>P1-PLANEACION</b>		<b>P2-ORIENTACION</b>		<b>P3-EVALUACION</b>		<b>P4-INFORMES</b>		
	CT	CU	CT	CU	CT	CU	CT	CU	
<b>COSTO REC. PROCESO ANTI</b>	\$ -		\$ -	\$ -	\$ 4,163,908	\$ 138,797	\$ 6,939,847	\$ 231,328	
<b>COSTOS DEL PROCESO</b>	\$ -	\$ -	\$ 4,163,908	\$ 138,797	\$ 2,775,939	\$ 92,531	\$ -	\$ -	
<b>COSTO TOTAL</b>	\$ -	\$ -	\$ 4,163,908	\$ 138,797	\$ 6,939,847	\$ 231,328	\$ 6,939,847	\$ 231,328	

<b>PRODUCTO</b>	Investigacion de Mercados				<b>CODIGO</b>	AF701			
<b>SEMESTRE</b>	7				<b>No. Estudiant</b>	31			
<b>PROGRAMA</b>	ESCUELA								
	<b>COSTO ACUMULADO PRECESOS MISIONALES SEMESTRE</b>								
	<b>P1-PLANEACION</b>		<b>P2-ORIENTACION</b>		<b>P3-EVALUACION</b>		<b>P4-INFORMES</b>		
	CT	CU	CT	CU	CT	CU	CT	CU	
<b>COSTO REC. PROCESO ANTI</b>	\$ -		\$ -	\$ -	\$ 3,976,024	\$ 128,259	\$ 6,626,707	\$ 213,765	
<b>COSTOS DEL PROCESO</b>	\$ -	\$ -	\$ 3,976,024	\$ 128,259	\$ 2,650,683	\$ 85,506	\$ -	\$ -	
<b>COSTO TOTAL</b>	\$ -	\$ -	\$ 3,976,024	\$ 128,259	\$ 6,626,707	\$ 213,765	\$ 6,626,707	\$ 213,765	

<b>PRODUCTO</b>	Prospectiva Financiera				<b>CODIGO</b>	AF703			
<b>SEMESTRE</b>	7				<b>No. Estudiant</b>	36			
<b>PROGRAMA</b>	ESCUELA								
	<b>COSTO ACUMULADO PRECESOS MISIONALES SEMESTRE</b>								
	<b>P1-PLANEACION</b>		<b>P2-ORIENTACION</b>		<b>P3-EVALUACION</b>		<b>P4-INFORMES</b>		
	CT	CU	CT	CU	CT	CU	CT	CU	
<b>COSTO REC. PROCESO ANTI</b>	\$ -		\$ -	\$ -	\$ 3,543,891	\$ 98,441	\$ 5,906,485	\$ 164,069	
<b>COSTOS DEL PROCESO</b>	\$ -	\$ -	\$ 3,543,891	\$ 98,441	\$ 2,362,594	\$ 65,628	\$ -	\$ -	
<b>COSTO TOTAL</b>	\$ -	\$ -	\$ 3,543,891	\$ 98,441	\$ 5,906,485	\$ 164,069	\$ 5,906,485	\$ 164,069	

<b>PRODUCTO</b>	El: Admon de Empresas de Economía Solida				<b>CODIGO</b>	AF804			
<b>SEMESTRE</b>	8				<b>No. Estudiant</b>	23			
<b>PROGRAMA</b>	ESCUELA								
	<b>COSTO ACUMULADO PRECESOS MISIONALES SEMESTRE</b>								
	<b>P1-PLANEACION</b>		<b>P2-ORIENTACION</b>		<b>P3-EVALUACION</b>		<b>P4-INFORMES</b>		
	CT	CU	CT	CU	CT	CU	CT	CU	
<b>COSTO REC. PROCESO ANTI</b>	\$ -		\$ -	\$ -	\$ 3,543,891	\$ 154,082	\$ 5,906,485	\$ 256,804	
<b>COSTOS DEL PROCESO</b>	\$ -	\$ -	\$ 3,543,891	\$ 154,082	\$ 2,362,594	\$ 102,721	\$ -	\$ -	
<b>COSTO TOTAL</b>	\$ -	\$ -	\$ 3,543,891	\$ 154,082	\$ 5,906,485	\$ 256,804	\$ 5,906,485	\$ 256,804	

<b>PRODUCTO</b>	Ética y Responsabilidad Social				<b>CODIGO</b>	AF803			
<b>SEMESTRE</b>	8				<b>No. Estudiant</b>	29			
<b>PROGRAMA</b>	ESCUELA								
	<b>COSTO ACUMULADO PRECESOS MISIONALES SEMESTRE</b>								
	<b>P1-PLANEACION</b>		<b>P2-ORIENTACION</b>		<b>P3-EVALUACION</b>		<b>P4-INFORMES</b>		
	CT	CU	CT	CU	CT	CU	CT	CU	
<b>COSTO REC. PROCESO ANTI</b>	\$ -		\$ -	\$ -	\$ 3,543,891	\$ 122,203	\$ 5,906,485	\$ 203,672	
<b>COSTOS DEL PROCESO</b>	\$ -	\$ -	\$ 3,543,891	\$ 122,203	\$ 2,362,594	\$ 81,469	\$ -	\$ -	
<b>COSTO TOTAL</b>	\$ -	\$ -	\$ 3,543,891	\$ 122,203	\$ 5,906,485	\$ 203,672	\$ 5,906,485	\$ 203,672	

<b>PRODUCTO</b>	Mercado de Capitales				<b>CODIGO</b>	AF802		
<b>SEMESTRE</b>	8				<b>No. Estudiant</b>	33		
<b>PROGRAMA</b>	ESCUELA							
	<b>COSTO ACMUMULADO PRECESOS MISIONALES SEMESTRE</b>							
	<b>P1-PLANEACION</b>		<b>P2-ORIENTACION</b>		<b>P3-EVALUACION</b>		<b>P4-INFORMES</b>	
	CT	CU	CT	CU	CT	CU	CT	CU
<b>COSTO REC. PROCESO ANTI</b>	\$ -		\$ -	\$ -	\$ 4,163,908	\$ 126,179	\$ 6,939,847	\$ 210,298
<b>COSTOS DEL PROCESO</b>	\$ -	\$ -	\$ 4,163,908	\$ 126,179	\$ 2,775,939	\$ 84,119	\$ -	\$ -
<b>COSTO TOTAL</b>	\$ -	\$ -	\$ 4,163,908	\$ 126,179	\$ 6,939,847	\$ 210,298	\$ 6,939,847	\$ 210,298

<b>PRODUCTO</b>	Gerencia Estrategica				<b>CODIGO</b>	AF1004		
<b>SEMESTRE</b>	10				<b>No. Estudiant</b>	16		
<b>PROGRAMA</b>	ESCUELA							
	<b>COSTO ACMUMULADO PRECESOS MISIONALES SEMESTRE</b>							
	<b>P1-PLANEACION</b>		<b>P2-ORIENTACION</b>		<b>P3-EVALUACION</b>		<b>P4-INFORMES</b>	
	CT	CU	CT	CU	CT	CU	CT	CU
<b>COSTO REC. PROCESO ANTI</b>	\$ -		\$ -	\$ -	\$ 3,526,978	\$ 220,436	\$ 5,878,297	\$ 367,394
<b>COSTOS DEL PROCESO</b>	\$ -	\$ -	\$ 3,526,978	\$ 220,436	\$ 2,351,319	\$ 146,957	\$ -	\$ -
<b>COSTO TOTAL</b>	\$ -	\$ -	\$ 3,526,978	\$ 220,436	\$ 5,878,297	\$ 367,394	\$ 5,878,297	\$ 367,394

<b>PRODUCTO</b>	Obligaciones Tributarias				<b>CODIGO</b>	AF1002		
<b>SEMESTRE</b>	10				<b>No. Estudiant</b>	22		
<b>PROGRAMA</b>	ESCUELA							
	<b>COSTO ACMUMULADO PRECESOS MISIONALES SEMESTRE</b>							
	<b>P1-PLANEACION</b>		<b>P2-ORIENTACION</b>		<b>P3-EVALUACION</b>		<b>P4-INFORMES</b>	
	CT	CU	CT	CU	CT	CU	CT	CU
<b>COSTO REC. PROCESO ANTI</b>	\$ -		\$ -	\$ -	\$ 3,543,891	\$ 161,086	\$ 5,906,485	\$ 268,477
<b>COSTOS DEL PROCESO</b>	\$ -	\$ -	\$ 3,543,891	\$ 161,086	\$ 2,362,594	\$ 107,391	\$ -	\$ -
<b>COSTO TOTAL</b>	\$ -	\$ -	\$ 3,543,891	\$ 161,086	\$ 5,906,485	\$ 268,477	\$ 5,906,485	\$ 268,477

<b>PRODUCTO</b>	Gerencia Financiera				<b>CODIGO</b>	AF1003		
<b>SEMESTRE</b>	10				<b>No. Estudiant</b>	21		
<b>PROGRAMA</b>	ESCUELA							
	<b>COSTO ACMUMULADO PRECESOS MISIONALES SEMESTRE</b>							
	<b>P1-PLANEACION</b>		<b>P2-ORIENTACION</b>		<b>P3-EVALUACION</b>		<b>P4-INFORMES</b>	
	CT	CU	CT	CU	CT	CU	CT	CU
<b>COSTO REC. PROCESO ANTI</b>	\$ -		\$ -	\$ -	\$ 3,635,950	\$ 173,140	\$ 6,059,917	\$ 288,567
<b>COSTOS DEL PROCESO</b>	\$ -	\$ -	\$ 3,635,950	\$ 173,140	\$ 2,423,967	\$ 115,427	\$ -	\$ -
<b>COSTO TOTAL</b>	\$ -	\$ -	\$ 3,635,950	\$ 173,140	\$ 6,059,917	\$ 288,567	\$ 6,059,917	\$ 288,567

## CAPITULO VI

### 6. CONCLUSIONES

El análisis de los resultados de la prueba piloto en la Facultad de Ciencias Contables, económicas y Administrativas muestra las siguientes conclusiones

- En general, la aplicación de la prueba piloto fue certera para determinar los costos de las asignaturas de los programas académicos ofertados, ya que en la mayoría de los casos estudiados se logró cumplir con el objetivo propuesto, que es determinar de una manera lógica y acertada a la realidad universitaria el costo de cada asignatura y el costo por estudiante.
- Sin embargo, es pertinente dejar en claro, la dificultad que se presentó para la obtención de la información relacionada con el programas de contaduría en su modalidad regionalización y la tecnología en administración financiera, ya que, según lo investigado la universidad no cuenta con un sistema adecuado que suministre los datos relacionados con los docentes contratados para estos programas y por ende las imputaciones y pagos hechos a cada uno de ellos mes a mes de manera oportuna, entre otras cosas, razón por la cual en los informes presentados, se evidencia la falta de datos de algunas asignaturas lo que conlleva a que no se pudiera determinar de manera acertada y completa el costo de estos programas.
- Se ha logrado mostrar una perspectiva de posibilidades a las cuales se pueden llegar a través del buen uso de la información contable de la universidad, despertando la necesidad de implementar un sistema de costos acorde a las necesidades informativas y que le permita a la misma conocer en tiempo real, el costo de ofrecer determinado programa académico, el cual podrá contrastar con el beneficio de ofrecerlo, permitiendo así comprobar el costo/ beneficio de dicho programa. Sin embargo, se evidencia la dificultad de implementarlo debido a la

ineficiente integración de los sistemas de información que maneja la universidad, lo que hace que el flujo de información sea lento.

- Al deliberar acerca de un sistema de costos por procesos, es inevitable no relacionarlo con un sistema tradicional, pensado para las empresas industriales, con una producción en serie, continuada, de pocas variantes y poco recomendando para las instituciones prestadoras de servicios educativos; sin embargo, se logra demostrar que una adecuada implementación y adecuación, puede concluir en modelo ajustable y flexible a cualquier tipo de empresa, siempre y cuando se analicen todas las implicaciones y consideraciones pertinentes. La aplicación de este modelo para la universidad nos dejó entrever que un sistema de costeo por procesos si puede implementarse en las empresas prestadoras de servicios y lo desenchaja del lugar donde estaba, como un modelo rígido, diseñado solo para empresas productoras e industriales.
  
- El presente trabajo se convierte en una herramienta administrativa fundamental para la universidad puesto que permite realizar un análisis de los costos educativos, constituye un elemento relevante en el proceso de administración de los recursos, al permitir establecer un parámetro básico para medir la eficiencia de los programa y para el establecimiento de las metas u objetivos que pretende alcanzar la universidad.
  
- La utilización de información sobre costos, resulta fundamental para la toma de decisiones estratégicas. Estas decisiones pueden estar dirigidas a la modificación del tamaño o expansión de la universidad, apertura de nuevas carreras, cambios en los planes de estudio, asignaciones de recursos entre modalidades de la enseñanza, tipos de contrataciones, etc.
  
- Las asignaturas con mayor costo son las orientadas por un docente de planta ya que éste, debido al tipo de vinculación que tiene con la universidad, recibe

mayores beneficios salariales. Mientras que las dictadas por docentes ocasionales y catedráticos, cargan con un menor costo directo. Lo dicho anteriormente se evidencia con las afirmaciones siguientes, donde se comprueba que la relación costo directo/costo total es directamente proporcional a la relación número de docentes de planta /número de docentes totales por programa.

- En general para el programa de contaduría nocturno, el 57% del costo total es consumido por el costo indirecto, mientras que el costo directo solo alcanza a llegar al 43%. Sin embargo comparado con los otros programas en estudio, contaduría nocturno es el programa donde el costo directo es más alto, a razón de que es el programa con mayor número de profesores de planta dirigiendo una asignatura, es decir de las 58 asignaturas en estudio 30, es decir cerca del 52%, son orientadas por docentes de planta, 24 por docentes catedráticos y 4 por ocasionales.
  
- Siempre y cuando se encuentre cursando todas las materias del semestre, en promedio un estudiante de contaduría pública en modalidad nocturna de primer semestre cuesta \$ 2'121.080; de segundo \$2,100,335.47; de tercer semestre \$2,255,204.67; de cuarto semestre \$2,614,785.19; de quinto \$3,179,894.59; de sexto \$2,819,747.67; de séptimo \$2,577,394.64; de octavo \$2,557,709.46; de noveno \$3,170,047.70; de decimo \$4,254,401.91 y de once \$3,170,796.02. Lo que lleva a concluir que un estudiante que cursa toda la carrera sin perder ninguna asignatura, le cuesta a la universidad aproximadamente \$30.821.397, en valores del año 2013.
  
- Para el programa de administración de empresas, el 61% del costo es indirecto, y el 39% restante lo consume el directo, esta diferencia con el programa con costo directo más alto se debe a que de las 56 asignaturas que se estudiaron,

solo 24 (43%) son dirigidas por profesores de planta, 17 por docentes catedráticos y 15 por ocasionales.

- Un estudiante de administración de empresas que se encuentre cursando primer semestre en promedio le cuesta a la universidad \$2,230,298.91; segundo semestre \$1,880,627.98; tercer semestre \$2,607,909.49; cuarto semestre \$1,444,615.43; quinto semestre \$2,381,282.74; sexto \$2,661,893.40; séptimo \$3,159,125.55; octavo \$2,251,163.00; noveno \$1,658,954.92 y de decimo semestre \$1,946,555.41: por tanto en promedio el costo de toda la carrera sería de \$22,222,426, todo esto en el supuesto de que el estudiante no pierda ninguna asignatura.
- En economía el 58% del costo total responde a indirecto y el restante a directo, esta cercanía con el programa contaduría nocturno, se debe a que de 58 asignaturas, el 50% son dictadas por docentes de planta, mientras que los docentes catedráticos suman el 26% y ocasionales el 24%.
- El costo de un estudiante de economía de primer semestre en promedio es de \$2,532,048.85; de segundo \$2,922,472.85; de tercero \$2,220,882.87; de cuarto \$3,088,381.45; de quinto \$2,613,388.66; de sexto \$3,604,749.92; de séptimo \$2,441,629.19; de octavo \$4,208,088.13; de noveno \$5,583,415.33; y de décimo semestre \$3,886,310.69. De aquí que haciendo una aproximación y con base a la información suministrada, un estudiante que termine su carrera y que no repita ninguna asignatura le cuesta \$33,101,367 a la universidad.
- El programa de turismo, el 64% es costo indirecto y el 36% restante lo asume el costo directo, lo cual lo pone como el programa que más bajo costo directo consume, a razón de que de las 49 asignaturas en estudio, solo el 31% son

dictadas por docentes de planta, mientras que el 43% son docentes ocasionales y 27% catedráticos.

- El costo por estudiante de primer semestre promedia \$1,299,183.36; de segundo semestre 2,422,109.74; de tercero \$1,906,822.08; de cuarto \$2,085,383.23; de quinto \$2,798,491.19; de sexto \$1,888,836.64; de séptimo \$2,390,585.66; de octavo \$2,489,239.36 y de noveno \$1,529,626.25. Por tanto el costo de toda la carrera es de \$18,810,277, esto sin que el estudiante pierda asignaturas.
  
- Otro hecho importante de mencionar es que el programa de economía tiene el promedio de costos por semestres (relación costo total de la carrera/numero de semestres) más alto con \$3,310.136, seguido de contaduría con \$3,082,139.736, administración de empresas \$2,222,242.683 y por ultimo turismo con \$2,090,030.834.
  
- Para los demás programas en estudio la información suministrada fue insuficientes para realizar todos los análisis, por tanto, como pudo verse anteriormente, solo se analizaron algunas asignaturas, no más de 5, sin embargo no es coherente este análisis con la realidad ya que solo se proporcionó la información de algunos meses.

## 7. RECOMENDACIONES

Es importante dejar por sentado que cualquier persona u dependencia que desee continuar este trabajo o comenzar uno bajo otra modalidad debe tener en cuenta lo siguiente:

- El modelo de sistema de costeo por procesos que se realizó es una propuesta básica que se puede fortalecer con el uso de otras herramientas y con el suministro de una información más individualizada y específica. Es decir, no necesariamente debe continuarse con los procedimientos anteriormente planteados, sino que puede involucrar otras técnicas, procedimientos, recursos u otros componentes que permitan discernir de forma más concreta la realidad económica de la universidad, en pro de satisfacer la necesidad de información de costos.
- Con el punto anterior también se sugiere la continuidad del trabajo, ya que se hace necesario que la universidad conozca de primera mano y de la totalidad de sus programas este tipo de información.
- En lo posible gestionar los medios para conseguir equipos de cómputo y el talento humano para diseñar un programa informático que permita obtener este tipo de información en tiempo y con datos reales.
- Se hace necesario que la universidad diseñe y/o implemente un sistema de información que permita la integración de los flujos de datos que suministran las diferentes dependencias en tiempo real, individualizados y coordinados, ya que actualmente la dificultad para acceder a una información fidedigna, completa y oportuna se torna un tanto demorado.



## 8. REFERENCIAS BIBLIOGRÁFICAS

- Calle, R. & Makon, M. “La estimación de costos en las entidades del sector público: Una propuesta metodológica”, Recuperado de la web: <http://www.asip.org.ar/es/content/la-estimacion-de-costos-en-las-entidades-del-sector-publico-una-propuesta-metodologica>.
- Ceballos, M. & Solarte, E. “Diseño de un sistema de costos en la IPS Cruz Roja Colombiana Seccional Cauca”, Junio de 2012. Recuperado de la web [http://repository.ean.edu.co/bitstream/10882/2341/1/PR%20IFI%20COSTOS%20IPS%20CRUZ%20ROJA%20\(1\)%20\(2\).pdf](http://repository.ean.edu.co/bitstream/10882/2341/1/PR%20IFI%20COSTOS%20IPS%20CRUZ%20ROJA%20(1)%20(2).pdf).
- Colombia Aprende. Recuperado de la web: <http://www.colombiaaprende.edu.co/html/docentes/1596/fo-article-121199.pdf>
- Colombia. Presidencia de la Republica. Decreto 1279 de junio 19 de 2002. Recuperado de la web: <http://www.mineducacion.gov.co/1621/article-86434.html>.
- Contaduría General de la Nación (2007). Plan General de contabilidad Pública. Recuperado de la web: <http://www.contaduria.gov.co/wps/portal/internetes/home/internet/regimen-contaduria-publica/plan-general-de-contabilidad-publica/!ut/p/b1/>
- Contaduría General de la Nación. (2007). Régimen de contabilidad pública, Manual de procedimientos, Catálogo general de cuentas, Descripciones y dinámicas. Recuperado de la web: <http://www.contaduria.gov.co/wps/portal/internetes/home/internet/regimen-contaduria-publica/manual-deprocedimientos/!ut/p/b1/>
- Contreras, N. & Araque, J. “Diseño del sistema de costos basado en actividades (ABC) para la Universidad INCCA de Colombia”, [en línea]. Mayo de 2011.

Recuperado de la Web: <http://www.monografias.com/trabajos93/disenio-sistema-costos-basado-actividades-abc/disenio-sistema-costos-basado-actividades-abc2.shtml>.

- Cuevas, C. (2010). Contabilidad de Costos: Enfoque gerencial y de gestión. Bogotá: Pearson Educación.
  
- Gómez, O. (2005). Contabilidad de Costos. Bogotá: Mc Graw Hill.
  
- Henalova (2010,). Glosario de costos. Recuperado de la web: <http://henalova.blogspot.es/1280824693/glosario-de-costos>
  
- Horngren, CH., Datar, S. & Foster, G. (2007). Contabilidad de costos: Un enfoque Gerencial. México: Pearson Educación.
  
- Mendosa, A. (2010). La importancia de los sistemas de costos para la toma de decisiones gerenciales, Recuperado de la Web: <http://www.urp.edu.pe/pdf/propuesta/71/Pag10.pdf>.
  
- Molina, O. & Morillo, M. Sistemas de acumulación de costos para empresas de servicio. Recuperado de la web: [http://www.saber.ula.ve/bitstream/123456789/17217/1/morillo\\_molina\\_acumulacion.pdf](http://www.saber.ula.ve/bitstream/123456789/17217/1/morillo_molina_acumulacion.pdf)
  
- Morillo, M., Marisela. (2002). Diseño de Sistemas de Costeo: Fundamentos Teóricos. Actualidad Contable Faces. Recuperado de la web: <http://www.redalyc.org/articulo.oa?id=25700507>
  
- Polimeni, R., Fabozzi, F., & Adelberg, A. (1994). Contabilidad de costos. Bogotá: Mc Graw Hill.

- Rojas, G., Z. (2011): ¿Qué es la planeación de clases? Eutopía. Recuperado de la web: [http://www.cch.unam.mx/comunicacion/sites/www.cch.unam.mx.comunicacion/files/eutopia16\\_jornadasReflex\\_27.pdf](http://www.cch.unam.mx/comunicacion/sites/www.cch.unam.mx.comunicacion/files/eutopia16_jornadasReflex_27.pdf)
  
- Schmidt, M. (2006). Planificación de clases de una asignatura. Recuperado de la web: <http://www.inacap.cl/tportal/portales/tp4964b0e1bk102/uploadImg/File/FormacionDesarrolloDoc/CursosTalleres/TallerPADPlanificClasesAsignSSchm.pdf>
  
- Universidad del Cauca, Estatuto docente, Acuerdo 024 de 1993. Recuperado de la web: <http://portal.unicauca.edu.co/versionP/documentos/acuerdos/acuerdo-024-de-1993-estatuto-docente-de-la-universidad-del-cauca>
  
- Universidad del Cauca. Acuerdo 043 del 14 de junio de 1994, recuperado de la web: <http://portal.unicauca.edu.co/versionP/documentos/acuerdos/estatuto-docente-de-la-universidad-del-cauca-acuerdo-024-de-1993>.
  
- Universidad del Cauca. Consejo superior. Acuerdo Superior No. 044 de 2013. Recuperado de la web: <http://portal.unicauca.edu.co/versionP/documentos/acuerdos/acuerdo-superior-044-de-2013>.
  
- Verduga, B. (2012). Propuesta de evaluación por competencias del área de estudios sociales en el sexto y séptimo año de la educación general básica desde el enfoque del PROSIEC. Recuperado de la web: <http://dspace.ups.edu.ec/bitstream/123456789/5737/1/UPS-QT03873.pdf>