

Manual de imagen gráfica



PROFIQUE
ASOCIACIÓN DE ARTESANOS
Nuestras manos tejiendo futuro

PROFIQUE

Manual de imagen gráfica

PROFIQUE

Ana María Fernández Oviedo
Edwin Gabriel Girón Astudillo

Presentación de PROFIQUE



La asociación de artesanas PROFIQUE se inició por la necesidad de unificar los grupos de artesanos existentes a nivel departamental en el Cauca, dedicados a la producción de artesanías y manualidades cuya materia prima es la fibra natural del fique. Son mujeres cabeza de familia o personas desplazadas y en riesgo de desplazamiento o en vulnerabilidad.

La asociación busca contribuir a mantener la actividad artesanal fortaleciendo la identidad cultural e impulsando la comercialización de los productos artesanales en el ámbito local satisfaciendo las necesidades en nuestros clientes con honestidad y compromiso a través de nuestros productos, de esta manera lograr un fortalecimiento de los artesanos del departamento.

Uno de sus objetivos es ser reconocida como una empresa ágil, eficiente, confiable y dinámica. Con un equipo humano compe-

tente, orientado a la satisfacción del cliente y con altos estándares de calidad en sus productos artesanales logrando una mayor participación en el mercado nacional e internacional acorde con las metas establecidas por los asociados generando en ellos y sus familias y demás comunidad involucrada desarrollo social y económico.

	Página		Página
1 Desarrollo de imagen	5	4 Area de limpieza y tamaño de impresion	11
1.1 Objetivos y necesidades comunicacionales de la imagen	5	4.1 Area de limpieza	11
1.2 Conformación de la imagen	5	4.2 Tamaño mínimo de impresión	11
1.3 Tipografía	6		
1.4 Cromática	7		
2 Usos de imagen	8	5 Aplicaciones	12
2.1 Uso en positivo	8	5.1 Tarjetas	12
2.2 Uso en negativo	8	5.2 Membretes	13
2.3 Uso en positivo - Primer color	9	5.3 Pendón	14
2.4 Uso en negativo - Primer color	9	5.4 Sobres	15
2.5 Uso en positivo - Segundo color	9	5.5 Gorra y camiseta	17
2.6 Uso en negativo - Segundo color	9		
3 Usos incorrectos de imagen	10		
3.1 Estiramiento y encogimiento	10		
3.2 Fondos de color inadecuados	10		

1 Desarrollo de la imagen

1.1 Objetivos y necesidades comunicacionales de la imagen

Teniendo en cuenta las necesidades comunicacionales y objetivos de Profique se desarrolla una imagen que muestra una asociación:

- Confiable y dinámica en su quehacer.
- Comprometida con el medioambiente.
- Calidad en sus productos artesanales.

1.2 Conformación de la imagen

El diseño de imagen esta conformado por símbolo y logotipo de la siguiente forma:

Simbolo: Este se construye teniendo como base el trabajo manual que se realiza en PROFIQUE, muestra un par de manos femeninas de las cuales se extienden unos hilos que finalmente terminan formando un tejido.

Tipografía: En la palabra PROFIQUE se utiliza una tipografía de un carácter manual, va en altas para enfatizar el nombre. El eslogan es escrito con una tipografía más estilizada y en itálica que muestra la sensibilidad que se necesita para este oficio.

Color: Se escoge una gama de colores cálidos, que al ser uno más fuerte que el otro crean un contraste y simulan el color de las fibras naturales.

1.3 Tipografía

La tipografía utilizada en la palabra PROFIQUE y la frase ASOCIACIÓN DE ARTESANOS es la fuente Bastard

PROFIQUE
ASOCIACIÓN DE ARTESANOS

Bastard

A B C D E F G H I J K L M -
N O P Q R S T U V W X Y Z
a b c d e f g h i j k l m -
n o p q r s t u v w x y z
0 1 2 3 4 5 6 7 8 9

La tipografía utilizada en el eslogan Nuestras manos tejiendo futuro es la fuente Notehand

Nuestras manos tejiendo futuro

Notehand

A B C D E F G H I J K L M -
N O P Q R S T U V W X Y Z
abcdefghijklmnopqrstuvwxyz
0 1 2 3 4 5 6 7 8 9

Desarrollo de la imagen

1.4 Cromática

La imagen esta compuesta por dos colores, a continuacion vemos los valores cromáticos.



Impresion

	C	40
	M	73
	Y	100
	K	50

	C	40
	M	73
	Y	100
	K	50

Pantalla

	R	82
	G	54
	B	29

	R	172
	G	194
	B	63

2 Usos de imagen

Estos son las diferentes opciones gráficas como puede ser utilizada la imagen.

2.1 Uso en positivo.



2.2 Uso en negativo.



Usos de imagen

2.3 Uso en positivo.
Primer color.



2.4 Uso en positivo.
Segundo color



2.5 Uso en negativo.
Primer color.



2.6 Uso en negativo.
Segundo color



3 Usos incorrectos de la imagen

3.1 Estiramiento o encogimiento de la imagen en cualquier dirección.



PROFIQUE
ASOCIACIÓN DE ARTESANOS
Nuestras manos tejiendo futuro



PROFIQUE
ASOCIACIÓN DE ARTESANOS
Nuestras manos tejiendo futuro

3.2 Situar el logo en fondos que le resten visibilidad



PROFIQUE
ASOCIACIÓN DE ARTESANOS
Nuestras manos tejiendo futuro



PROFIQUE
ASOCIACIÓN DE ARTESANOS
Nuestras manos tejiendo futuro

4 Area de limpieza y tamaño de impresión

4.1 Área de limpieza

Para una presentación consistente es importante mantener alrededor de la marca un área de seguridad que la proteja de otros textos, bordes, gráficas o ilustraciones. No respetar el área de seguridad afecta la legibilidad y el impacto de la imagen.



4.2 Tamaño de impresión

Este es el tamaño mínimo de impresión.



5 Aplicaciones

5.1 Tarjetas



Lado A



Lado B

Aplicaciones

5.2 Membretes




PRODUCCIÓN Y COMERCIALIZACIÓN
DE ARTESANÍAS EN FIQUE
311 7720526 - 312 8981151

jupeaz-profique@hotmail.com

Nuestros productos y su proceso de fabricación
son amigables con el medio ambiente
CAUCA - COLOMBIA

Nuestros productos y su proceso de fabricación
son amigables con el medio ambiente
CAUCA - COLOMBIA



Aplicaciones

5.3 Pendón



PROFIQUE
ASOCIACIÓN DE ARTESANOS
Nuestras manos tejendo futuro

PRODUCCIÓN Y COMERCIALIZACIÓN
DE ARTESANÍAS EN FIQUE

*Nuestros productos y su proceso de fabricación
son amigables con el medio ambiente*

311 7720526 - 312 8981151
jupez-profique@hotmail.com

CAUCA - COLOMBIA



Aplicaciones

5.4 Sobres

Tamaño carta

Nuestras manos tejiendo futuro




*PRODUCCIÓN Y COMERCIALIZACIÓN
DE ARTESANÍAS EN FIQUE*

*Nuestros productos y su producción
son amigables con el medio ambiente*

311 7720526 - 312 8981151

jupeaz-profique@hotmail.com

CAUCA - COLOMBIA



Aplicaciones


sobre largo



311 7720526 - 312 8981151

jupeaz-profique@hotmail.com

CAUCA - COLOMBIA



Nuestras manos tejiendo futuro

*Nuestros productos y su proceso de fabricación
son amigables con el medio ambiente*

Aplicaciones

5.5 gorra / camiseta





PROFIQUE